



SET50 Index Futures

Single Stock Futures

นักวิเคราะห์: วรุต รุ่งขำ

เลขทะเบียน : 040068

นักวิเคราะห์การลงทุนวิจัยพื้นฐานด้านสัญญาซื้อขายล่วงหน้า

นักวิเคราะห์การลงทุนวิจัยทางเทคนิค

นักวิเคราะห์ : อภิชาติ เลิศศาสศิริ

เลขทะเบียน : 053891

นักวิเคราะห์การลงทุนวิจัยพื้นฐานด้านตลาดทุน

28 December 2020

SET 50 Index Futures

S50H21	แนวต้าน	926	938	953
	แนวรับ	906	890	879



มุมมอง แนวโน้มดัชนี S50H21 วันก่อนหน้าดัชนีปรับตัวขึ้นปิดตลาดใกล้ระดับสูงสุดของวัน แต่ดัชนีไม่สามารถสร้างระดับสูงสุดใหม่ในรายสัปดาห์ได้ ในระยะสั้นดัชนีอาจยังคงมีความผันผวนการจําแนกผู้ติดเชื้อไวรัสโควิด-19 ในประเทศเพิ่มขึ้น หากแรงซื้ออยู่ในระดับจำกัดอาจมีแรงขายทำกำไรเพิ่มขึ้นแต่หากดัชนีสามารถแกว่งตัวในกรอบในลักษณะของการทรงตัวในระดับสูงแสดงว่าแรงขายเป็นเพียงการทำการกำไรช่วงสั้น และนำไปให้ซื้อขายทำกำไรระยะสั้นจากการแกว่งตัว โดยเข้าซื้อเมื่อดัชนีอ่อนตัวลง และหาก S50H21 หากปรับตัวขึ้นทดสอบแนวต้านด้านบนบริเวณ 926-938 จุด หากยังไม่สามารถยืนเหนือบริเวณดังกล่าวได้อย่างแข็งแกร่ง ให้ทยอยขายทำกำไร ทั้งนี้ ประเมินแนวรับที่บริเวณ 906-890 จุด และนำอาจพิจารณาเข้าซื้อหากไม่หลุดแนวรับ (ตัดขาดทุนหากราคาหลุดโซน 890 จุด) และเมื่อดัชนีดีดตัวขึ้น หากยังไม่สามารถยืนเหนือแนวต้านบริเวณ 926-938 จุด ให้แบ่งปิดสถานะซื้อทำกำไร เพื่อลดความเสี่ยง ทั้งนี้ แนะนำนักลงทุนพยายามลดการถือครองสถานะลงเพื่อควบคุมความเสี่ยงจากการหยุดยาวในช่วงเทศกาลปีใหม่

สรุปการเคลื่อนไหวของดัชนีหลักทรัพย์สินที่สำคัญ

Index	Close	Change	Change (%)	
U.S.	Dow Jones	-	-	
	Nasdaq	-	-	
	S&P 500	-	-	
EUR	DAX	-	-	
	CAC40	-	-	
	FTSE100	-	-	
ASIA	Hang Seng	-	-	
	Nikkei	26,656.61	-11.74	-0.04%
	SET	1,486.31	34.79	2.34%
	SET50	918.35	8.34	0.91%

การเคลื่อนไหวของ SET50 Index Futures

Contact	S50Z20	S50H21	S50M21	S50U21
High	922.70	920.90	917.30	914.00
Low	909.00	906.50	902.60	900.00
Open	910.00	907.00	902.60	900.40
Close	922.70	920.50	916.90	913.90
Change	13.40	13.90	13.70	14.10
Basis	4.35	2.15	-1.45	-4.45
Maturity	5	96	187	279

Source: Bisnews

ปริมาณซื้อขาย SET50 Index Futures (สัญญา)

สัญญา	สถาบัน	ต่างชาติ	ในประเทศ
LONG	59,267	55,585	110,855
SHORT	54,260	59,955	111,492
NET	5,007	-4,370	-637

Source: Tfx

****SET50 and Single Stock Futures series Z will expire on 29/12/2020****

Source: Investing

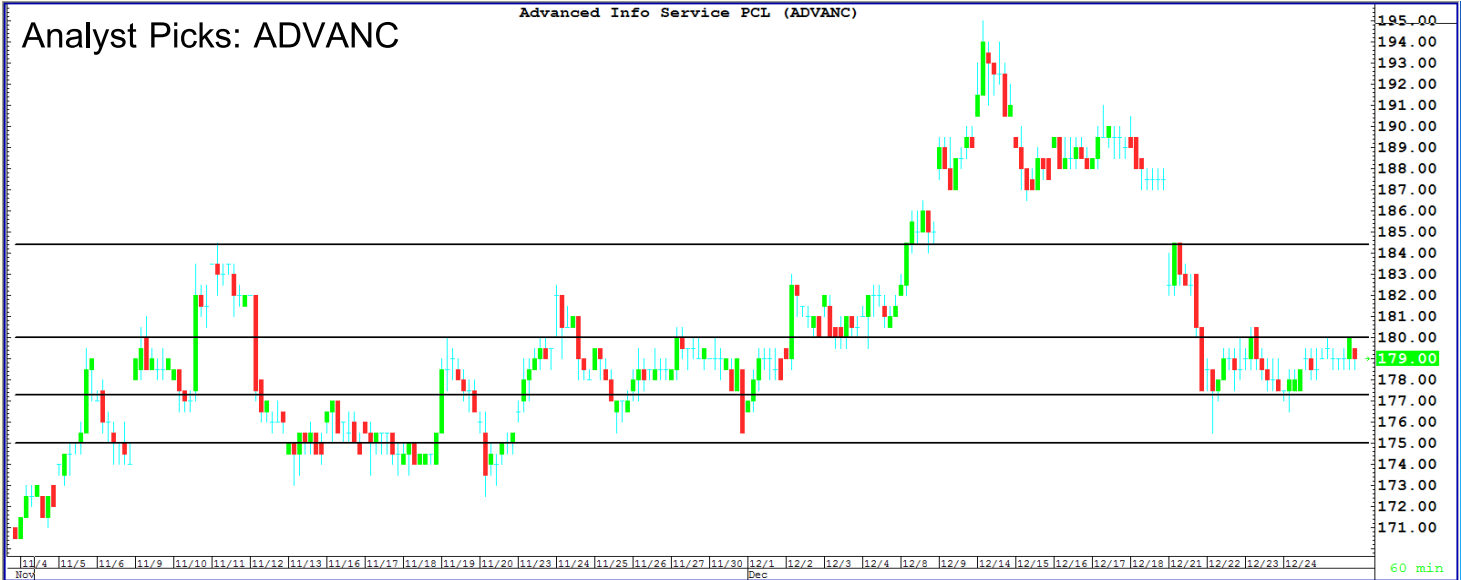


SET50 Index Futures

Single Stock Futures

Single Stock Futures

ADVANCH21	แนวต้าน	180.00	184.50
	แนวรับ	177.50	175.00



มุมมอง ราคา ADVANC ปิดที่ราคา 179.000 บาท ปรับตัวเพิ่มขึ้น 0.50 บาท (+0.28%) เรามอง 3 ปัจจัยบวกหุ้นในกลุ่มสื่อสาร คือ 1.การประกาศขอความร่วมมือให้ทั้ง หน่วยงานราชการ และ บริษัทเอกชน เริ่มทำงานที่บ้าน (WFH) เพื่อลดความเสี่ยงในการแพร่ระบาดของไวรัส COVID-19 รอบใหม่ของภาครัฐ จะส่งผลดีต่อปริมาณการใช้งาน Data ที่สูงขึ้น 2.ราคาหุ้น ADVANC ให้ผลตอบแทนเงินปันผล(D/Y) ที่ประมาณ 4.11% ประกอบกับราคามีการปรับตัวลงมาทรงตัวในระดับที่น่าสนใจ และ 3.เม็ดเงินลงทุนต่างชาติ Fund Flow มีโอกาสกลับเข้ามาลงทุนในประเทศไทยสอดคล้องกับนโยบายของ นายโจ ไบเดน ซึ่ง ADVANC เป็นหุ้นแข็งแกร่ง มีกระแสเงินสดที่ดี น่าจะเป็นหุ้นที่นักลงทุนต่างชาติให้ความสนใจ จึงแนะนำซื้อ

กลยุทธ์ อาจสามารถเปิดสถานะ Long ADVANCH21 ได้เมื่อราคา ADVANC สามารถขึ้นแนวต้านบริเวณ 180.00 บาทได้ ปิดสถานะทำกำไรเมื่อราคา ADVANC มีการปรับตัวไปยังบริเวณ 184.50 บาท และ ตัดขาดทุนหากราคาไม่สามารถขึ้นเหนือบริเวณ 177.50 บาทได้

อัตราส่วนทางการเงิน (ADVANC)				
ปี (พ.ศ.)	2559	2560	2561	2562
P/E	12.49	19.69	16.79	20.45
P/BV	12.11	13.59	10.12	10.22
ROE	67.44	64.76	55.05	49.20
ROA	17.53	14.73	14.20	14.54
EPS	10.31	10.12	9.98	10.49
BVPS	12.14	14.06	17.04	20.84
Dividend Yield	8.84	5.28	4.10	3.32

Source: SET

The opinions and information presented in this report are those of the YLG Bullion & Futures Co.,Ltd. Opinions , estimates and projections herein are subject to change without notice . The information and opinions contained herein have compiled or arrived at from source believed reliable but no representation or warranty in any form regarding the accuracy , completeness , correctness or fairness of opinions and information of this offered by YLG Bullion & Futures Co.,Ltd.,its affiliates ,employees or agents accepts no liability whatsoever for any loss arising from the use of this report or its content .this report (in whole or in port) may not be reduced or published without the express permission of YLG Bullion & Futures Co.,Ltd. Contact the Research Department of YLG Bullion & Futures Co.,Ltd. : 0-2687-9999.



SET50 Index Futures

Single Stock Futures

Most Active Single Stock Futures



(กราฟทั้งหมดอ้างอิงจากหุ้นสามัญ)

TOP Most Active 25-Dec-20

Contact	TMBZ20	IRPCZ20	TRUEZ20	DELTAZ20	VNTZ20	AAVZ20	BAZ20	KTCZ20	PSLZ20	ICHIZ20
High	1.14	3.92	3.45	656.50	3.07	2.54	11.38	60.10	8.23	9.75
Low	1.12	3.74	3.37	544.00	3.02	2.48	11.05	56.39	7.73	9.65
Open	1.14	3.76	3.40	544.00	3.05	2.54	11.05	56.39	7.79	9.65
Close	1.12	3.79	3.41	656.00	3.04	2.52	11.38	59.60	8.23	9.67
%Change	-0.88%	1.34%	0.29%	29.90%	0.00%	-1.56%	2.99%	7.87%	5.51%	1.79%
Change	-0.01	0.05	0.01	151.00	0.00	-0.04	0.33	4.35	0.43	0.17
Expire Date	29/12/2020									

ที่มา : Bisnews



ผลการประเมิน Anti-Corruption Progress Indicators

ได้รับการรับรอง CAC

Disclaimer : การเปิดเผยผลการประเมินดัชนีชี้วัดความซื่อสัตย์สุจริตในการดำเนินงาน (Anti Corruption Progress Indicators) ของบริษัทสมาชิกตลาดสัญญาซื้อขายล่วงหน้า ซึ่งมีการเปิดเผยโดย สำนักงานคณะกรรมการกำกับหลักทรัพย์และตลาดหลักทรัพย์ เป็นการทำตามมาตรฐานและแนวปฏิบัติที่พัฒนาความยั่งยืนสำหรับบริษัทสมาชิก โดยผลการประเมินดังกล่าวอาศัยข้อมูลที่ได้รับจากบริษัทสมาชิก เพื่อการประเมิน Anti Corruption ดังนั้น ผลการประเมินดังกล่าวจึงเป็นการนำเสนอของสถาบันที่เกี่ยวข้อง โดยมีได้เป็นการประเมินการปฏิบัติตามปฏิบัตินิติศาสตร์ของวิชาชีพสัญญาซื้อขายล่วงหน้าและมีได้ข้อมูลภายในเพื่อการประเมิน เนื่องจากผลการประเมินดังกล่าวเป็นเพียงผลการประเมิน ณ วันที่ปรากฏในผลการประเมินเท่านั้น ดังนั้น ผลการประเมินจึงอาจเปลี่ยนแปลงได้ภายหลังวันดังกล่าว หรือเมื่อข้อมูลที่เกี่ยวข้องมีการเปลี่ยนแปลง ทั้งนี้ บริษัทฯ ขอแจ้ง บูลลียน แอนด์ ฟิวเจอร์ส จำกัด ได้ยืนยัน ตรวจสอบ หรือรับรองความถูกต้องครบถ้วนของผลการประเมินดังกล่าวแต่อย่างใด

The opinions and information presented in this report are those of the YLG Bullion & Futures Co.,Ltd. Opinions , estimates and projections herein are subject to change without notice . The information and opinions contained herein have compiled or arrived at from source believed reliable but no representation or warranty in any form regarding the accuracy , completeness , correctness or fairness of opinions and information of this offered by YLG Bullion & Futures Co.,Ltd.,its affiliates ,employees or agents accepts no liability whatsoever for any loss arising from the use of this report or its content .this report (in whole or in port) may not be reduced or published without the express permission of YLG Bullion & Futures Co.,Ltd. Contact the Research Department of YLG Bullion & Futures Co.,Ltd. : 0-2687-9999.

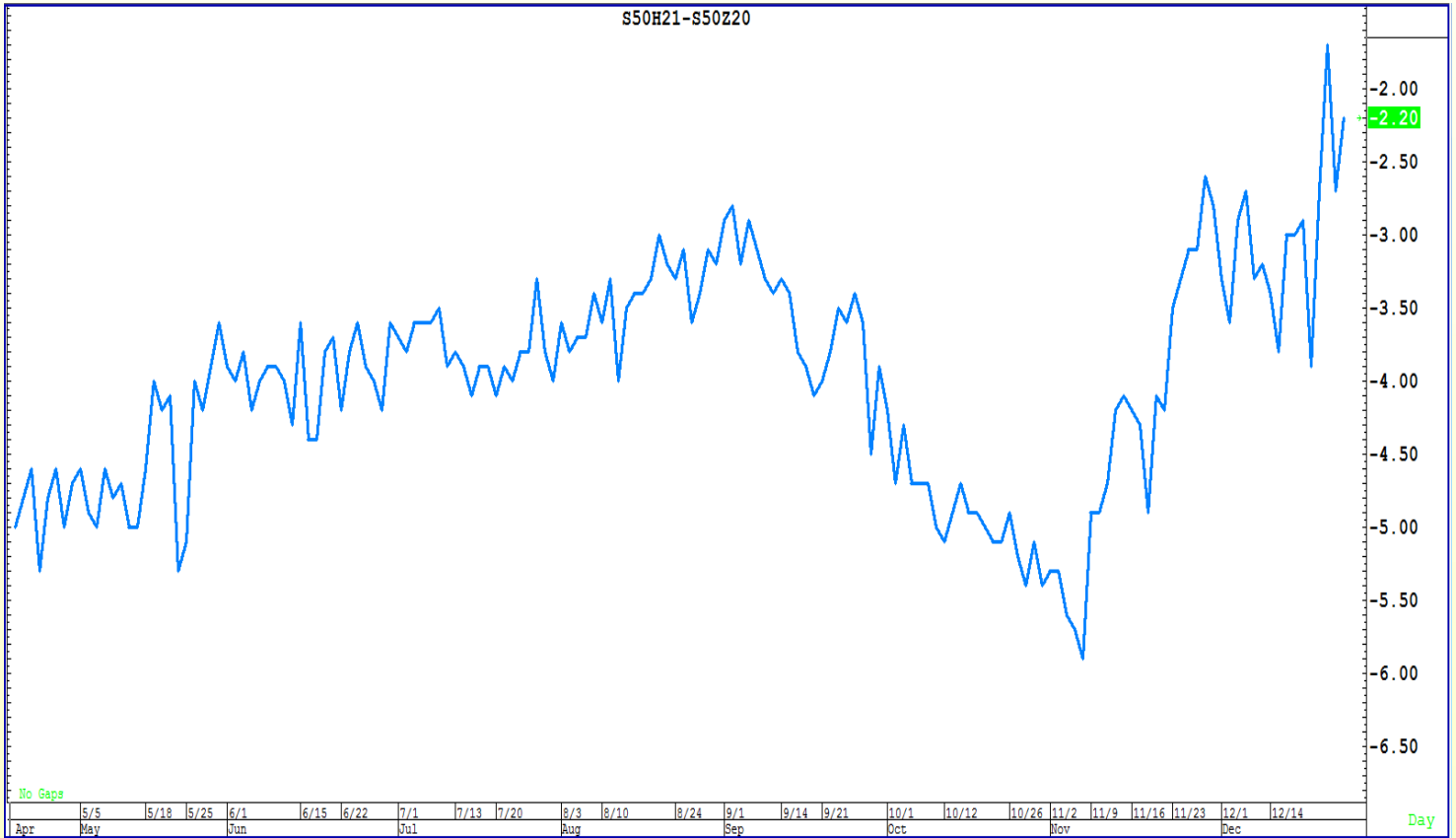


SET50 Index Futures

Single Stock Futures

Calendar Spread Trading

SET50 Index Futures



SET50	S50Z20	S50H21	Avg. Spread 60 day	Avg. Spread 30 day	Avg. Spread 15 day	Avg. Spread 7 day	Spread	Basis
918.35	922.70	920.20	-4.15	-3.38	-3.00	-2.73	-2.50	4.35

*กลยุทธ์การลงทุน ไม่สามารถใช้กลยุทธ์ Calendar Spread ได้

*หมายเหตุ

Spread Trading Idea เป็นเพียงแนวคิดการลงทุนรูปแบบหนึ่งซึ่งผู้ลงทุนควรศึกษากลยุทธ์การลงทุน ข้อจำกัด, ความเสี่ยง, ผลตอบแทนของกลยุทธ์นี้ให้ดีก่อนการตัดสินใจลงทุนทุกครั้ง

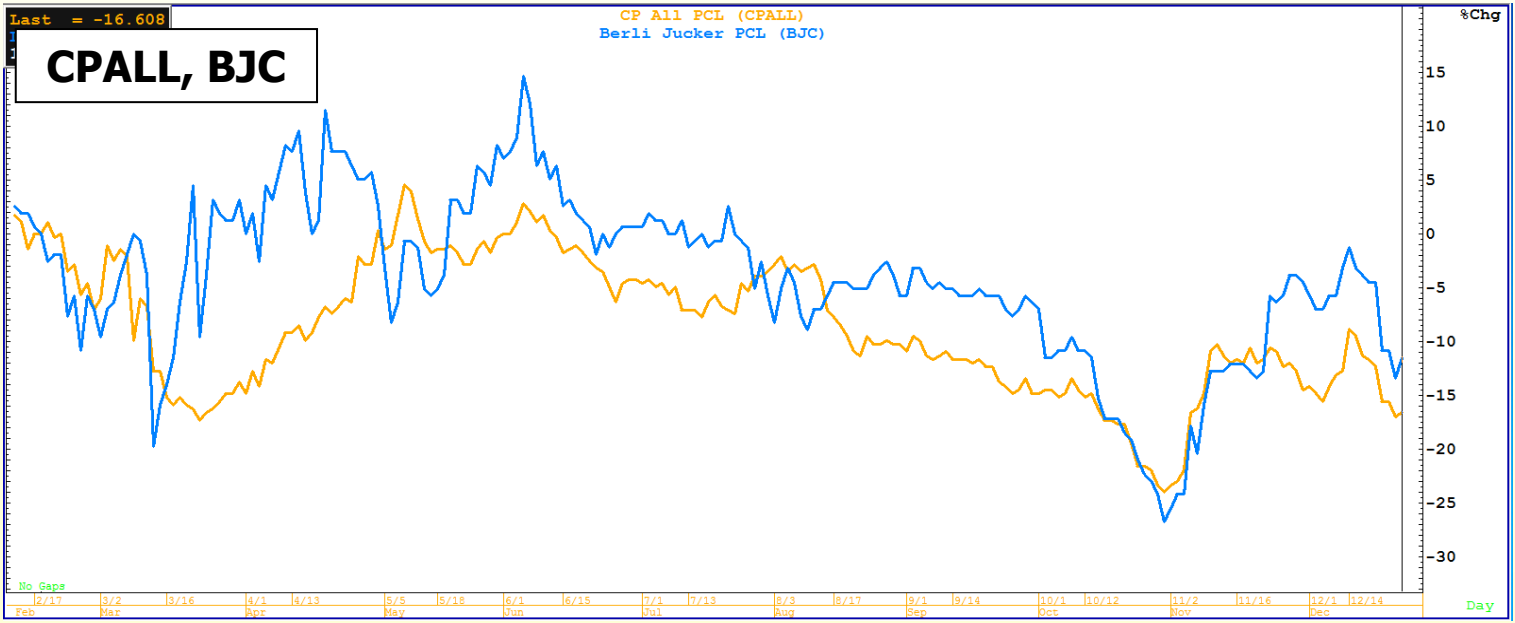


SET50 Index Futures

Single Stock Futures

Inter Commodity Spread Trading Idea

Single Stock Futures



อัตราส่วนทางการเงิน (CPALL)				
ปี (พ.ศ.)	2559	2560	2561	2562
P/E	34.55	37.02	29.55	29.87
P/BV	13.69	9.87	7.76	7.35
ROE	36.04	30.50	26.14	25.02
ROA	8.39	8.84	8.81	8.94
EPS	1.85	2.14	2.22	2.38
BVPS	4.57	7.81	8.86	9.83
D/Y	1.44	1.30	1.60	1.66

อัตราส่วนทางการเงิน (BJC)				
ปี (พ.ศ.)	2559	2560	2561	2562
P/E	57.84	57.63	31.80	24.28
P/BV	1.96	2.52	1.87	1.50
ROE	6.64	4.96	6.13	6.45
ROA	6.62	4.14	4.28	4.18
EPS	1.54	1.31	1.66	1.82
BVPS	25.61	26.18	27.21	27.99
D/Y	0.67	0.76	1.12	1.74

***กลยุทธ์การลงทุน**

อาจสามารถเปิดสถานะ Long BJCH21 และ Short CPALLH21 เรามองการแพร่ระบาดของไวรัส COVID-19 รอบใหม่ในหลายจังหวัดส่งผลกระทบต่อการจับจ่ายใช้สอย โดยร้านค้าในจังหวัดเสียหายหลายจังหวัดมียอดการซื้อที่ลดลง โดยเรามองผลกระทบของเหตุการณ์ดังกล่าวส่งผลกระทบต่อ CPALL มากกว่า BJC และจากกราฟผลตอบแทนย้อนหลังแสดงให้เห็นว่าราคา BJC มีการปรับตัวลดลงน้อยกว่า CPALL ตั้งแต่ช่วงต้นปี 2563

***หมายเหตุ**

- Spread Trading Idea เป็นเพียงแนวคิดการลงทุนรูปแบบหนึ่งซึ่งผู้ลงทุนควรศึกษากลยุทธ์การลงทุน ข้อจำกัด, ความเสี่ยง, ผลตอบแทนของกลยุทธ์นี้ให้ถี่ก่อนการตัดสินใจลงทุนทุกครั้ง
- การเปิดสถานะให้หุ้นอ้างอิงในมูลค่าที่เท่ากันทั้งฝั่ง Long และ ฝั่ง Short

The opinions and information presented in this report are those of the YLG Bullion & Futures Co.,Ltd. Opinions , estimates and projections herein are subject to change without notice . The information and opinions contained herein have compiled or arrived at from source believed reliable but no representation or warranty in any form regarding the accuracy , completeness , correctness or fairness of opinions and information of this offered by YLG Bullion & Futures Co.,Ltd.,its affiliates ,employees or agents accepts no liability whatsoever for any loss arising from the use of this report or its content .this report (in whole or in port) may not be reduced or published without the express permission of YLG Bullion & Futures Co.,Ltd. Contact the Research Department of YLG Bullion & Futures Co.,Ltd. : 0-2687-9999.



SET50 Index Futures

Single Stock Futures

ข่าวสารประกอบการลงทุน

ปัจจัยต่างประเทศ

- ตลาดหุ้นนิวยอร์กปิดทำการวันศุกร์เนื่องในวันคริสต์มาส ตลาดหุ้นนิวยอร์กปิดทำการวันศุกร์ เนื่องในวันคริสต์มาส ทั้งนี้ นอกจากตลาดหุ้นนิวยอร์กแล้ว ตลาดสินค้าโภคภัณฑ์และตลาดปริวรรตเงินตรานิวยอร์กก็ปิดทำการเช่นเดียวกัน
- เศรษฐกิจจีนอ่อนแอหน้าสหรัฐเป็นเบอร์หนึ่งของโลกในอีก 8 ปี ศูนย์วิจัยเศรษฐกิจและธุรกิจ (CEBR) เปิดเผยรายงานประจำปีในวันนี้บ่งชี้ว่า จีนจะแซงหน้าสหรัฐขึ้นเป็นประเทศที่มีขนาดเศรษฐกิจใหญ่ที่สุดของโลกในปี 2571 หรือในอีก 8 ปีข้างหน้า ซึ่งเร็วกว่าที่เคยคาดการณ์ไว้เดิม 5 ปี ทั้งนี้เนื่องจาก 2 ประเทศมีการฟื้นตัวที่แตกต่างกันจากผลกระทบของโรคโควิด-19 ที่แพร่ระบาดไปทั่วโลก CEBR กล่าวว่า การจัดการกับโรคระบาดอย่างมีทักษะของจีน พร้อมด้วยคาร์ดิออกดาวน์อย่างเข้มงวดในช่วงเริ่มต้น ทำให้การปรับตัวของเศรษฐกิจจีนดีขึ้น เมื่อเทียบกับสหรัฐซึ่งเศรษฐกิจได้รับผลกระทบในระยะยาว จีนจะมีแนวโน้มการขยายตัวทางเศรษฐกิจโดยเฉลี่ย 5.7% นับตั้งแต่ปี 2564-2568 ก่อนชะลอลงสู่ 4.5% ในช่วงปี 2,569-2573 ขณะที่เศรษฐกิจสหรัฐมีแนวโน้มที่จะติดตัวขึ้นอย่างแข็งแกร่งหลังโรคระบาดสิ้นสุดลงในปี 2564 แต่การขยายตัวทางเศรษฐกิจจะชะลอลงสู่ 1.9% ต่อปีระหว่างปี 2565-2567 และจะชะลอลงสู่ 1.6% หลังจากนั้นญี่ปุ่นจะยังคงเป็นประเทศที่มีเศรษฐกิจใหญ่ที่สุดอันดับ 3 ของโลกไปจนถึงต้นทศวรรษ 2573 และจะถูกแซงหน้าโดยอินเดีย ขณะที่เศรษฐกิจเยอรมนีจะตกจากอันดับ 4 ไปเป็นอันดับ 5 และสหราชอาณาจักรซึ่งปัจจุบันมีขนาดเศรษฐกิจใหญ่ที่สุดอันดับ 5 ของโลกนั้น จะตกไปอยู่ที่อันดับ 6 นับตั้งแต่ปี 2567 ทั้งนี้ CEBR จัดอันดับ 10 ประเทศที่มีเศรษฐกิจใหญ่ที่สุดในโลกประจำปี 2563 โดยพิจารณาจากผลิตภัณฑ์มวลรวมในประเทศ (GDP) ดังนี้ 1. สหรัฐ 2. จีน 3. ญี่ปุ่น 4. เยอรมนี 5. สหราชอาณาจักร 6. อินเดีย 7. ฝรั่งเศส 8. อิตาลี 9. แคนาดา 10. เกาหลีใต้
- จีนไฟเขียวขยายเวลาอีก 1 ปี ยกเว้นภาษีนำเข้าสินค้า 6 รายการจากรัฐ กระทรวงการคลังของจีนเปิดเผยในวันนี้ว่า จีนจะขยายเวลาก่อนภาษีนำเข้าการผลิตภัณฑ์ 6 รายการจากรัฐซึ่งรวมถึงน้ำมันขาว (white oil) และปิโตรเลียมแวกซ์สำหรับการผลิตอาหาร ออกไปอีก 1 ปี กระทรวงระบุว่า การขยายเวลาก่อนภาษีดังกล่าวจะมีผลบังคับใช้ในวันที่ 26 ธ.ค.นี้ และจะขยายเวลาไปจนถึงวันที่ 25 ธ.ค. 2564 ทั้งนี้ จีนได้ประกาศยกเว้นภาษีนำเข้าการผลิตภัณฑ์เคมีและน้ำมันรวม 6 รายการจากรัฐในเดือนธ.ค. 2562 หลังจากที่สหรัฐและจีนประกาศข้อตกลงการค้าเฟสแรก
- นายแพทย์ในบอสตันเกิดการแพ้รุนแรงหลังฉีดวัคซีนโควิดของโมเดอร์นา หนังสือพิมพ์นิวยอร์ก ไทมส์รายงานในวันศุกร์ (25 ธ.ค.) ว่า แพทย์รายหนึ่งในบอสตันซึ่งเป็นโรคมภูมิแพ้อาหารประเภทหอยนั้น ได้เกิดการแพ้ที่รุนแรงหลังฉีดวัคซีนต้านโรคโควิด-19 ของบริษัทโมเดอร์นาเมื่อวันที่ 24 ธ.ค.) ที่ผ่านมา รายงานข่าวระบุว่า ดร.ฮอสซัน ชาตรีชาเดห์ ผู้เชี่ยวชาญด้านเนื้องอกวิทยาผู้สูงอายุที่ศูนย์การแพทย์บอสตันเปิดเผยว่า เขามีปฏิกิริยารุนแรงเกือบจะในทันทีหลังจากฉีดวัคซีนต้านโรคโควิด-19 โดยเขารู้สึกเวียน และหัวใจเต้นแรง ทั้งนี้ กรณีนี้นับเป็นการเปิดเผยต่อสาธารณะถึงปฏิกิริยาแพ้ที่รุนแรงเป็นครั้งแรกที่เชื่อมโยงกับวัคซีนโควิดของโมเดอร์นา ซึ่งอยู่ในช่วงสัปดาห์แรกของการฉีดให้กับประชาชนทั่วสหรัฐ
- ฝรั่งเศสพบผู้ติดเชื้อโควิดกลายพันธุ์รายแรกในประเทศ เดินทางกลับจากอังกฤษ กระทรวงสาธารณสุขของฝรั่งเศสยืนยันว่า พบผู้ติดเชื้อไวรัสโควิด-19 สายพันธุ์ใหม่ในประเทศ ซึ่งเป็นสายพันธุ์ที่พบในอังกฤษเมื่อไม่นานมานี้ สำนักข่าวบีบีซีรายงานในวันนี้ว่า ทางกระทรวงสาธารณสุขของฝรั่งเศสได้ระบุว่า ผู้ติดเชื้อดังกล่าวเป็นชาวฝรั่งเศสที่อาศัยอยู่ในเมืองทัวร์ โดยเขาได้เดินทางกลับจากอังกฤษเมื่อวันที่ 19 ธ.ค.ที่ผ่านมา ซึ่งผู้ติดเชื้อไม่ได้แสดงอาการป่วย และในขณะนี้ได้ถูกแยกกักตัวแล้ว ทั้งนี้ การพบไวรัสโควิด-19 สายพันธุ์ใหม่ในอังกฤษซึ่งสามารถแพร่ระบาดได้เร็วกว่าเดิมถึง 70% นั้นได้ส่งผลให้หลายประเทศสั่งห้ามผู้เดินทางจากอังกฤษเข้าประเทศ

Source: VOATHAI, อินโฟเควสท์, กรุงเทพธุรกิจออนไลน์, ryt9, Bisnews



SET50 Index Futures

Single Stock Futures

ข่าวสารประกอบการลงทุน

ปัจจัยในประเทศ

- บมจ.แพลน บี มีเดีย (PLANB) แจ้งว่าที่ประชุมคณะกรรมการบริษัทเมื่อวันที่ (24 ธ.ค.) มีมติอนุมัติแก้ไขสัญญาบริหารจัดการเพื่อบริหารสื่อโฆษณา (Advertising Media Management and Service Agreement) ฉบับลงวันที่ 15 มกราคม พ.ศ. 2563 (สัญญาบริหารจัดการสื่อโฆษณา) กับ บมจ.มาสเตอร์ แอด (MACO) โดยมีสาระสำคัญว่า MACO ตกลงยกเว้นค่าตอบแทนขั้นต่ำตามสัญญาบริหารจัดการสื่อโฆษณาให้แก่บริษัทสำหรับไตรมาสที่ 4/63 (ระหว่างวันที่ 1 ต.ค.-31 ธ.ค.63) และไตรมาสที่ 1/64 (ระหว่างวันที่ 1 ม.ค.-31 มี.ค.64) โดยบริษัทจะต้องชำระค่าตอบแทนขั้นต่ำตามสัญญาล่วงหน้าให้แก่ MACO เป็นจำนวนเงินไม่เกิน 700 ล้านบาท สำหรับรอบระยะเวลา 1 เมษายน 2564 ถึง 31 มีนาคม 2565 (ค่าตอบแทนล่วงหน้า) ทั้งนี้ การแก้ไขเพิ่มเติมสัญญาดังกล่าวจะต้องได้รับอนุมัติจากที่ประชุมวิสามัญผู้ถือหุ้นครั้งที่ 1/2564 ของ MACO ซึ่งจะจัดขึ้นในวันที่ 19 มกราคม 2564 การชำระค่าตอบแทนล่วงหน้าตามสัญญาบริหารจัดการสื่อโฆษณาสำหรับรอบระยะเวลา 1 เมษายน 2564 ถึง 31 มีนาคม 2565 ไม่เกิน 700 ล้านบาท ให้แก่ MACO จะทำให้บริษัทมีค่าใช้จ่ายลดลงเนื่องจากบริษัทได้รับการยกเว้นหน้าที่ในการชำระค่าตอบแทนขั้นต่ำสำหรับไตรมาสที่ 4/63 และไตรมาสที่ 1/64 ซึ่งบริษัทได้มีการประมาณการยอดขายที่จะเกิดขึ้นในไตรมาสที่ 4/63 และไตรมาสที่ 1/64 แล้ว คาดการณ์ได้ว่าผลประกอบการที่บริษัทได้รับมีจำนวนน้อยกว่าค่าตอบแทนขั้นต่ำตามสัญญาบริหารจัดการสื่อโฆษณา ที่บริษัทจะต้องจ่ายให้กับ MACO เป็นจำนวนเงินไตรมาสละ 169.11 ล้านบาท รวมเป็นเงินทั้งหมด 338.21 ล้านบาท สำหรับไตรมาสที่ 4/63 และไตรมาสที่ 1/64
- STEC ยังไร้ปัญหาขาดแคลนแรงงาน เร่งปรับตัว นำเครื่องจักรมาใช้รองรับการทำงานมากขึ้น พร้อมเดินหน้าประมูลงานปีหน้ากว่า 3 แสนล้านบาท ตั้งเป้าคว้างานใหม่ 4 หมื่นล้านบาท ส่วนปีหน้าคาดการณ์ได้โต 5-10% จากปีนี้ตามเป้า 3.5 หมื่นล้านบาท ต้นงานในมือกว่า 1 แสนล้านบาท ทอยรับรัฐ 4-5ปี คาดปีหน้าใช้เงินลงทุนราว 4-5 พันล้านบาท ฟากโบรกสอง ผลประกอบการดีขึ้น ปรับเพิ่มกำไรปีนี้ปีหน้า งานในมือแข็งแกร่ง
- ผู้ว่าการการยางแห่งประเทศไทย (กยท.) เปิดเผยว่า โครงการประกันรายได้เกษตรกรชาวสวนยาง ระยะที่ 2 ได้ดำเนินการจ่ายเงินส่วนต่างชดเชยรายได้ให้กับชาวสวนยางเป็นเงิน 2,718.874 ล้านบาท ซึ่งเริ่มจ่ายไปแล้วตั้งแต่วันที่ 11 ธ.ค.63 ในงวดที่ 2 ประจำเดือน พ.ย.63 โดยจะจ่ายให้เกษตรกรชาวสวนยางจำนวน 1,023,154 ราย เป็นเงิน 1,323.34 บาท ทั้งนี้ กำหนดราคายางพาราอ้างอิง ดังนี้ ราคายางแผ่นดิบเฉลี่ยอยู่ที่ 62.83 บาท/กก.ไม่ชดเชย ราคาน้ำยางสดอยู่ที่ 49.83 บาท/กก.ชดเชย 7.17 บาท/กก. และราคายางก้อนถ้วย (DRC 50%) อยู่ที่ 19.35 บาท/กก. ชดเชย 3.65 บาท/กก.พร้อมโอนเข้าบัญชีเกษตรกรชาวสวนยางได้ภายในวันที่ 28 ธ.ค.นี้ เป็นต้นไป ส่วนการจ่ายเงินงวดที่ 1 ประจำเดือน ต.ค.63 จ่ายให้เกษตรกรชาวสวนยางไปแล้วจำนวน 1,106,569 ราย เป็นเงิน 1,395.534 ล้านบาท
- นายประวิทย์ หอรุ่งเรือง ผู้แทนสมาคมผู้ผลิตเหล็กทรงยาวด้วยเตาอาร์คไฟฟ้า เปิดเผยถึงโครงการรถเก่าแลกรถใหม่ของรัฐบาลว่า ถือเป็นโครงการที่ดี โดยหากภาครัฐมีนโยบายกำจัดซากรถยนต์ที่ชัดเจน นอกจากจะช่วยลดปริมาณมลพิษทางอากาศ PM2.5 และรักษาสิ่งแวดล้อมแล้ว ยังช่วยผู้ประกอบการอุตสาหกรรมเหล็กลดการนำเข้าซากรถยนต์จากต่างประเทศ เพื่อนำมาหลอมเป็นเศษเหล็กกลับมาใช้ใหม่ในอุตสาหกรรมเหล็ก ซึ่งปัจจุบันมีการนำเข้าประมาณ 120,000 ตันต่อปี ทั้งนี้ ข้อมูลจากกรมขนส่งทางบก พบว่าปี 2562 ประเทศไทยมีจำนวนรถยนต์ส่วนบุคคล คือ รถยนต์นั่งส่วนบุคคลไม่เกิน 7 ที่นั่ง และรถบรรทุกส่วนบุคคล (Pick-up) ที่ใช้งานอยู่บนท้องถนน รวมทั้งสิ้น 16.8 ล้านคัน ซึ่งเป็นรถยนต์เก่าที่มีอายุมากกว่า 15 ปีจำนวนกว่า 4 ล้านคัน หรือคิดเป็นกว่า 24% ซึ่งถือว่าเป็นสัดส่วนที่ไม่น้อย โดยส่วนใหญ่ถูกจำหน่ายเป็นรถยนต์มือ 2 ซึ่งปัญหาหลักจากการใช้รถยนต์มือ 2 คือ การเผาไหม้ไม่สมบูรณ์ของเครื่องยนต์ ทำให้เกิดปัญหาหมอกพิษทางอากาศส่วนการกำจัดซากรถยนต์มือ 2 ที่ไม่สามารถใช้งานได้ ส่วนใหญ่ใช้วิธีการชำแหละเป็นซาก ซึ่งจะส่งผลกระทบต่อสิ่งแวดล้อม และไม่สามารถนำเศษเหล็กเก่ากลับมาใช้งานได้อย่างเต็มที่ แต่หากมีกระบวนการบริหารจัดการเศษเหล็กอย่างมีประสิทธิภาพ ก็จะสามารถนำซากรถยนต์กลับมารีไซเคิลใหม่ ซึ่งนอกจากจะช่วยเพิ่มมูลค่าทางด้านเศรษฐกิจแล้ว ยังเป็นการรักษาสิ่งแวดล้อมด้วย

Source: VOATHAI, อินโฟเควสท์, กรุงเทพธุรกิจออนไลน์, ryt9, Bisnews