



SET50 Index Futures

Single Stock Futures

นักวิเคราะห์: วรุต รุ่งขำ

เลขทะเบียน : 040068

นักวิเคราะห์การลงทุนปัจจัยพื้นฐานด้านสัญญาซื้อขายล่วงหน้า

นักวิเคราะห์การลงทุนปัจจัยทางเทคนิค

นักวิเคราะห์ : อภิชาติ เลิศศาสศิริ

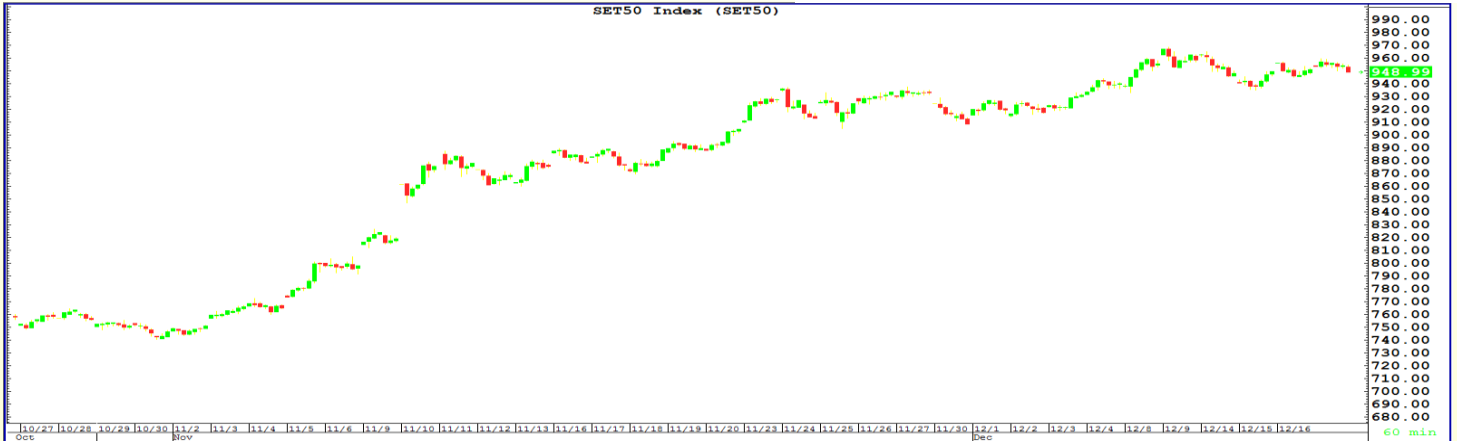
เลขทะเบียน : 053891

นักวิเคราะห์การลงทุนปัจจัยพื้นฐานด้านตลาดทุน

18 December 2020

SET 50 Index Futures

S50Z20	แนวต้าน	958	967	978
	แนวรับ	940	931	919



มุมมอง แนวโน้มดัชนี S50Z20 วานนี้ดัชนีขยับขึ้น แม้ว่าสร้างระดับสูงสุดใหม่จากวันก่อนหน้า แต่ก็เผชิญกับแรงขายทำกำไรระยะสั้นออกมา เช่นเดิมอาจทำให้แนวโน้มของดัชนียังคงเป็นเป็นการแกว่งตัวในกรอบในระดับสูง โดยประเมินแนวต้านหรือ กรอบราคาด้านบนบริเวณ 958-967 จุด โดยระยะสั้น ประเมินกรอบแนวรับโซน 940-931 จุด ซึ่งเป็นกรอบด้านล่าง สำหรับกลยุทธ์การลงทุนนั้นเน้นการเปิดสถานะซื้อเพื่อลงทุนระยะสั้นจากการแกว่งตัวโซนแนวรับ 940-931 จุด (ตัดขาดทุนหากหลุด แนวรับ 931 จุด) ขณะที่การเปิดสถานะขายอาจเสี่ยงพิจารณาหากดัชนีไม่ผ่านแนวต้านบริเวณ 967 จุด (ตัดขาดทุนหากผ่านได้) ทั้งนี้ ดัชนีจะมีแนวโน้มเชิงบวก หากดัชนีอาจอ่อนตัวไม่หลุดกรอบแนวรับด้านล่างบริเวณ 931 จุด

สรุปการเคลื่อนไหวของดัชนีหลักทรัพย์สินที่สำคัญ

Index	Close	Change	Change (%)	
U.S.	Dow Jones	30,303.37	148.83	0.49%
	Nasdaq	12,764.75	106.56	0.83%
	S&P 500	3,722.48	21.31	0.57%
EUR	DAX	13,667.25	101.27	0.74%
	CAC40	5,549.46	1.78	0.03%
	FTSE100	6,551.06	-19.85	-0.30%
ASIA	Hang Seng	26,678.38	218.09	0.82%
	Nikkei	26,806.67	49.27	0.18%
	SET	1,483.89	1.80	0.12%
	SET50	948.99	-1.91	-0.20%

Source: Investing

การเคลื่อนไหวของ SET50 Index Futures

Contact	S50Z20	S50H21	S50M21	S50U21
High	960.50	957.20	953.00	949.50
Low	946.00	943.10	938.80	936.00
Open	949.10	945.00	943.00	940.30
Close	946.30	943.10	939.70	936.00
Change	-4.30	-4.50	-3.50	-4.30
Basis	-2.69	-5.89	-9.29	-12.99
Maturity	13	104	195	287

Source: Bisnews

ปริมาณซื้อขาย SET50 Index Futures (สัญญา)

สัญญา	สถาบัน	ต่างชาติ	ในประเทศ
LONG	41,208	81,985	104,603
SHORT	41,399	82,288	104,109
NET	-191	-303	494

Source: Tfx

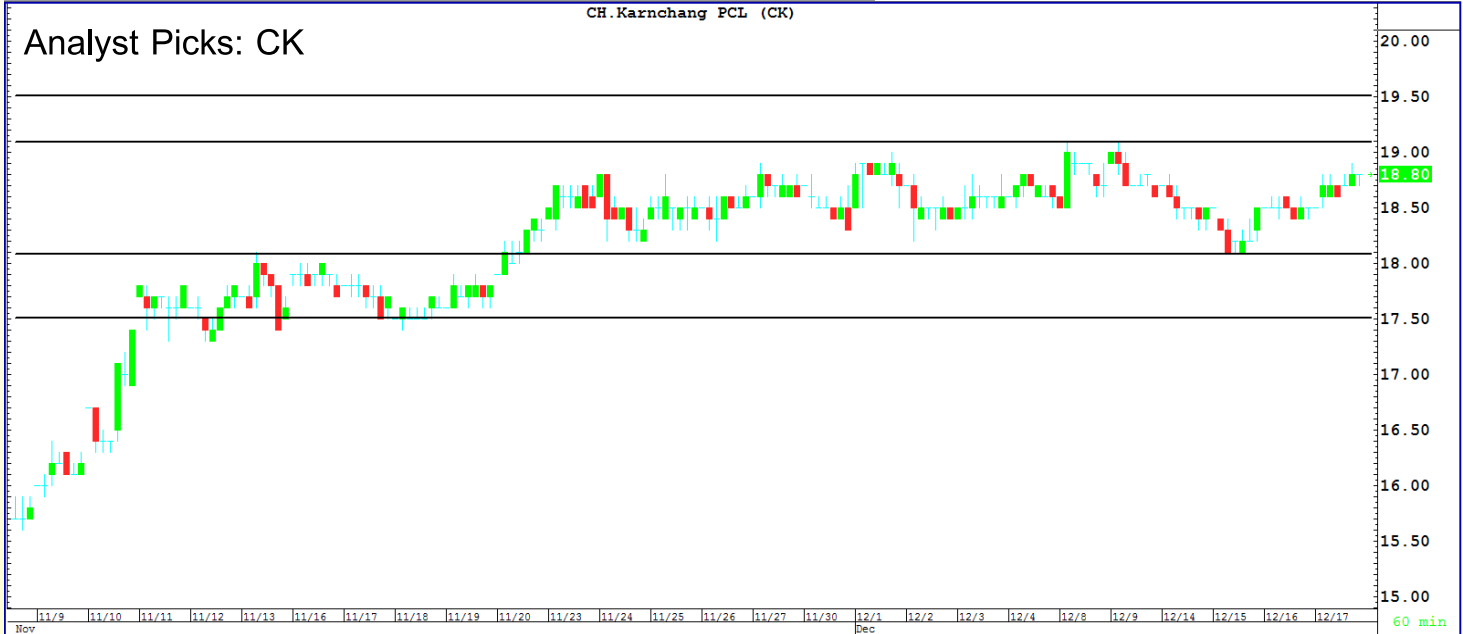


SET50 Index Futures

Single Stock Futures

Single Stock Futures

CKZ20	แนวต้าน	19.10	19.50
	แนวรับ	18.10	17.50



มุมมอง ราคา CK ปิดที่ราคา 18.80 บาท ปรับตัวเพิ่มขึ้น 0.30 บาท (+1.62%) ราคาหุ้นมีการเคลื่อนไหวในลักษณะ Sideway จาก 2 ปีจจัย 1.การก่อสร้างภาคเอกชนฟื้นตัวอย่างช้าๆหลังหลายธุรกิจได้รับผลกระทบเชิงลบจากไวรัส COVID-19 ทำให้มีการชะลอการก่อสร้างโครงการต่างๆออกไป และ 2.ปัญหาการขาดแคลนแรงงานก่อสร้างหลังการระบาดของไวรัส COVID-19 ในประเทศ พม่า ยังคงอยู่ในระดับที่สูงมากทำให้แรงงานเดินทางมาทำงานในประเทศไทยได้ยาก แต่อย่างไรก็ตามเรามอง ปี 2564 มีโอกาสสูงที่เศรษฐกิจภายในประเทศจะฟื้นตัวดีขึ้นมากกว่าเดิมจากการเริ่มทยอยเข้ามาของวัคซีนป้องกันไวรัส COVID-19 และ ส่งผลให้โครงการก่อสร้างทั้งภาครัฐและเอกชนจะเริ่มกลับมา

กลยุทธ์ อาจสามารถเปิดสถานะ Long CKZ20 ได้เมื่อราคา CK มีการย่อตัวลงมายังแนวรับบริเวณ 18.10 บาทได้ ปิดสถานะทำกำไรเมื่อราคา CK มีการปรับตัวไปยังบริเวณ 19.10 บาท และ ตัดขาดทุนหากราคาไม่สามารถยืนเหนือบริเวณ 17.50 บาทได้

อัตราส่วนทางการเงิน (CK)

ปี (พ.ศ.)	2559	2560	2561	2562
P/E	35.53	23.17	18.09	17.03
P/BV	2.48	2.03	1.68	1.18
ROE	9.55	8.05	10.20	6.73
ROA	3.50	3.83	4.76	3.79
EPS	1.18	1.07	1.47	1.05
BVPS	12.51	13.06	14.84	16.09
Dividend Yield	2.10	1.89	2.00	2.63

Source: SET



SET50 Index Futures

Single Stock Futures

Most Active Single Stock Futures



(กราฟทั้งหมดอ้างอิงจากหุ้นสามัญ)

TOP Most Active 17-Dec-20

Contact	TMBZ20	TRUEZ20	JASZ20	BAZZ20	SGPZ20	CKZ20	IRPCZ20	BLAZ20	BEAUTYZ20	CPFZ20
High	1.21	3.64	3.35	10.49	0.94	4.88	3.93	1.40	1.80	27.85
Low	1.19	3.50	3.26	10.10	0.90	4.66	3.82	1.36	1.76	27.49
Open	1.20	3.50	3.29	10.19	0.93	4.66	3.89	1.40	1.80	27.85
Close	1.21	3.60	3.31	10.41	0.91	4.80	3.88	1.37	1.79	27.50
%Change	-0.82%	3.75%	3.12%	3.17%	-2.15%	3.45%	0.26%	5.38%	-0.56%	-0.07%
Change	-0.01	0.13	0.10	0.32	-0.02	0.16	0.01	0.07	-0.01	-0.02
Expire Date	29/12/2020									

ที่มา : Bisnews



ผลการประเมิน Anti-Corruption Progress Indicators

ได้รับการรับรอง CAC

*Disclaimer : การเปิดเผยผลการประเมินดัชนีชี้วัดความซื่อสัตย์สุจริตในการดำเนินงานที่เกี่ยวข้องกับการทุจริตคอร์รัปชัน (Anti Corruption Progress Indicators) ของบริษัทสมาชิกตลาดสัญญาซื้อขายล่วงหน้า ซึ่งมีการเปิดเผยโดย สำนักงานคณะกรรมการกำกับหลักทรัพย์และตลาดหลักทรัพย์ เป็นการทำตามมาตรฐานและแนวปฏิบัติที่พัฒนาความยั่งยืนสำหรับบริษัทสมาชิก โดยผลการประเมินดังกล่าวอาศัยข้อมูลที่ได้รับจากบริษัทสมาชิก เพื่อการประเมิน Anti Corruption ดังนั้น ผลการประเมินดังกล่าวจึงเป็นการนำเสนอของสถาบันที่เกี่ยวข้อง โดยมีได้เป็นการประเมินการปฏิบัติของบริษัทสมาชิกตลาดสัญญาซื้อขายล่วงหน้าและมีได้ข้อมูลภายในเพื่อการประเมิน เนื่องจากผลการประเมินดังกล่าวเป็นเพียงผลการประเมิน ณ วันที่ปรากฏในผลการประเมินเท่านั้น ดังนั้น ผลการประเมินจึงอาจเปลี่ยนแปลงได้ภายหลังวันดังกล่าว หรือเมื่อข้อมูลที่เกี่ยวข้องมีการเปลี่ยนแปลง ทั้งนี้ บริษัทฯ ขอแจ้ง บูลเลี่ยน แอนด์ ฟิวเจอร์ส จำกัด ได้ยื่นยัน ตรวจสอบ หรือรับรองความถูกต้องครบถ้วนของผลการประเมินดังกล่าวแต่อย่างใด

The opinions and information presented in this report are those of the YLG Bullion & Futures Co.,Ltd. Opinions , estimates and projections herein are subject to change without notice . The information and opinions contained herein have compiled or arrived at from source believed reliable but no representation or warranty in any form regarding the accuracy , completeness , correctness or fairness of opinions and information of this offered by YLG Bullion & Futures Co.,Ltd.,its affiliates ,employees or agents accepts no liability whatsoever for any loss arising from the use of this report or its content .this report (in whole or in port) may not be reduced or published without the express permission of YLG Bullion & Futures Co.,Ltd. Contact the Research Department of YLG Bullion & Futures Co.,Ltd. : 0-2687-9999.

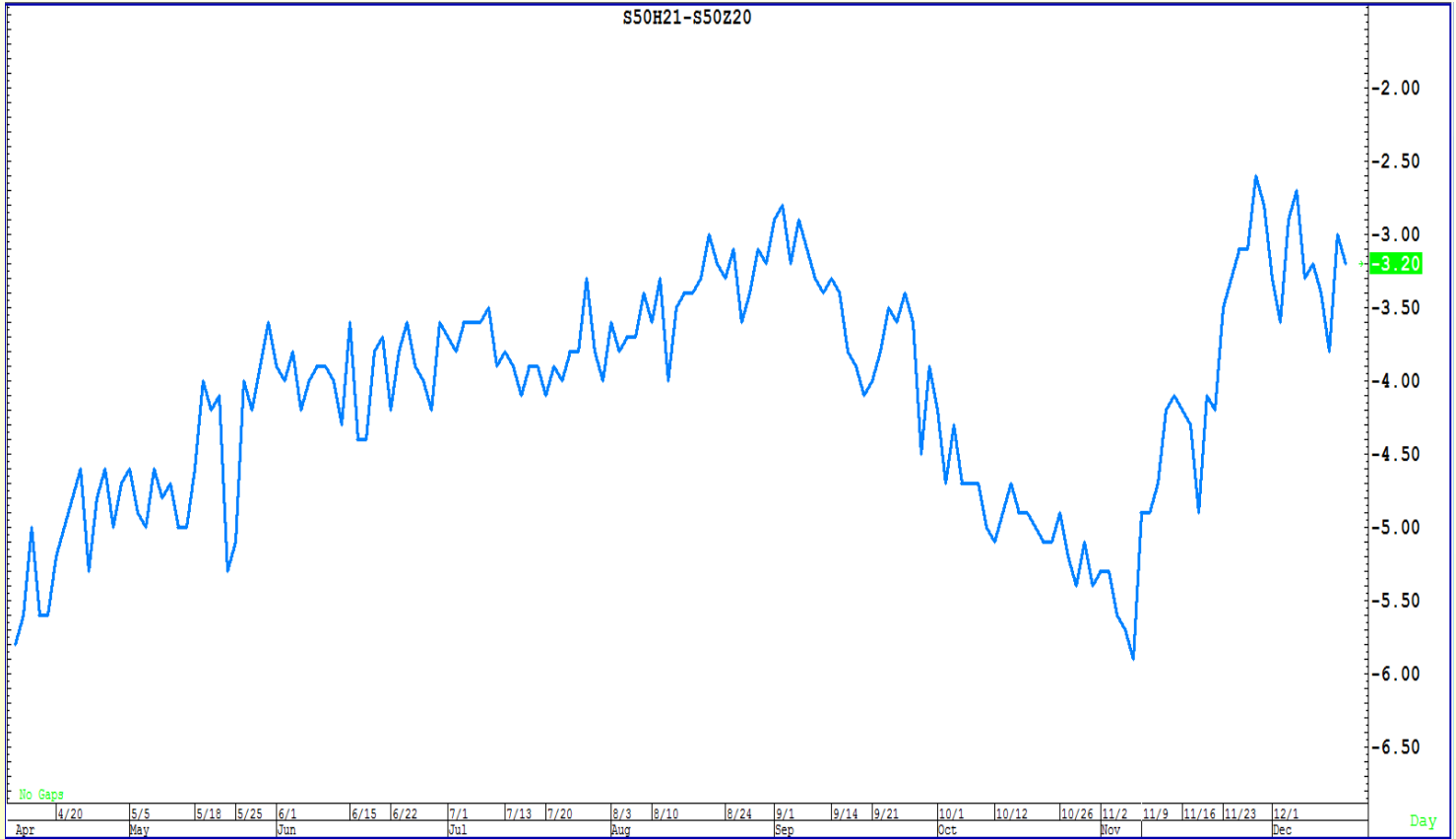


SET50 Index Futures

Single Stock Futures

Calendar Spread Trading

SET50 Index Futures



SET50	S50Z20	S50H21	Avg. Spread 60 day	Avg. Spread 30 day	Avg. Spread 15 day	Avg. Spread 7 day	Spread	Basis
948.99	946.30	944.00	-4.26	-3.93	-3.15	-3.23	-2.30	-2.69

***กลยุทธ์การลงทุน** อาจสามารถใช้กลยุทธ์ Long Calendar Spread ได้ โดยการเปิดสถานะ Long S50H21 และ Short S50Z20

*หมายเหตุ

Spread Trading Idea เป็นเพียงแนวคิดการลงทุนรูปแบบหนึ่งซึ่งผู้ลงทุนควรศึกษากลยุทธ์การลงทุน ข้อจำกัด, ความเสี่ยง, ผลตอบแทนของกลยุทธ์นี้ให้ดีก่อนการตัดสินใจลงทุนทุกครั้ง

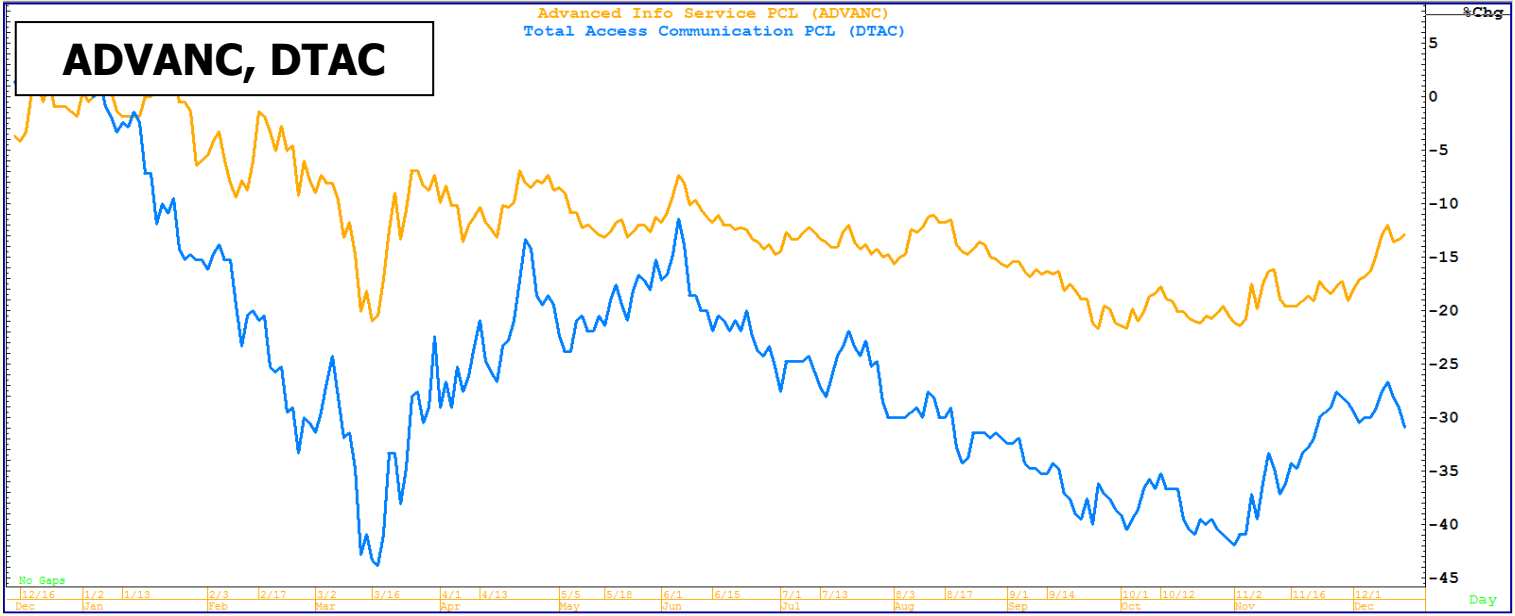


SET50 Index Futures

Single Stock Futures

Inter Commodity Spread Trading Idea

Single Stock Futures



อัตราส่วนทางการเงิน (ADVANC)				
ปี (พ.ศ.)	2559	2560	2561	2562
P/E	12.49	19.69	16.79	20.45
P/BV	12.11	13.59	10.12	10.22
ROE	67.44	64.76	55.05	49.20
ROA	17.53	14.73	14.20	14.54
EPS	10.31	10.12	9.98	10.49
BVPS	12.14	14.06	17.04	20.84
D/Y	8.84	5.28	4.10	3.32

อัตราส่วนทางการเงิน (DTAC)				
ปี (พ.ศ.)	2559	2560	2561	2562
P/E	29.27	72.39	91.87	N/A
P/BV	3.30	4.04	3.81	5.17
ROE	7.67	7.50	-17.08	23.12
ROA	3.67	3.38	-3.35	6.07
EPS	0.88	0.89	-1.85	2.29
BVPS	11.42	12.13	11.34	10.30
D/Y	7.76	0.86	0.55	1.90

***กลยุทธ์การลงทุน**

อาจสามารถเปิดสถานะ Long ADVANCZ20 และ Short DTACZ20 หากเราสังเกตจากกราฟผลตอบแทนตั้งแต่ช่วงต้นปีจะเห็นได้ว่ากราฟอัตราผลตอบแทน ADVANC ให้ผลตอบแทนที่ -12.90% ซึ่งเมื่อเปรียบเทียบกับกราฟอัตราผลตอบแทนของ DTAC ให้ผลตอบแทนที่ -30.95% ประกอบกับ DTAC มีโอกาสเสียฐานลูกค้าเนื่องจากปัญหาระบบล่มในช่วงลงทะเบียนโครงการ คนละครึ่งรอบ 2

***หมายเหตุ**

- Spread Trading Idea เป็นเพียงแนวคิดการลงทุนรูปแบบหนึ่งซึ่งผู้ลงทุนควรศึกษากลยุทธ์การลงทุน ข้อจำกัด, ความเสี่ยง, ผลตอบแทนของกลยุทธ์นี้ให้ถี่ก่อนการตัดสินใจลงทุนทุกครั้ง
- การเปิดสถานะให้หุ้นอ้างอิงในมูลค่าที่เท่ากันทั้งฝั่ง Long และ ฝั่ง Short

The opinions and information presented in this report are those of the YLG Bullion & Futures Co.,Ltd. Opinions , estimates and projections herein are subject to change without notice . The information and opinions contained herein have compiled or arrived at from source believed reliable but no representation or warranty in any form regarding the accuracy , completeness , correctness or fairness of opinions and information of this offered by YLG Bullion & Futures Co.,Ltd.,its affiliates ,employees or agents accepts no liability whatsoever for any loss arising from the use of this report or its content .this report (in whole or in port) may not be reduced or published without the express permission of YLG Bullion & Futures Co.,Ltd. Contact the Research Department of YLG Bullion & Futures Co.,Ltd. : 0-2687-9999.



SET50 Index Futures

Single Stock Futures

ข่าวสารประกอบการลงทุน

ปัจจัยต่างประเทศ

- ดาวโจนส์ปิดบวก 148.83 จุด รับความหวังมาตรการกระตุ้น ศก. ดัชนีดาวโจนส์ตลาดหุ้นนิวยอร์กปิดบวกเมื่อคืนนี้ (17 ธ.ค.) โดยดัชนีหลักทั้ง 3 ดัชนีปิดทำนิวไฮ ขานรับความหวังที่ว่า สภาองการสหรัฐจะออกมาตรการกระตุ้นเศรษฐกิจในเร็ววัน นอกจากนี้ ตลาดยังได้แรงหนุนจากความคืบหน้าในการพัฒนาวัคซีนต้านไวรัสโควิด-19 โดยนักลงทุนคาดว่าสำนักงานอาหารและยาสหรัฐ (FDA) จะอนุมัติใช้วัคซีนของบริษัทโมเดอร์นา หลังจากให้การอนุมัติวัคซีนของบริษัทไฟเซอร์เมื่อสัปดาห์ที่แล้ว ดัชนีเฉลี่ยอุตสาหกรรมดาวโจนส์ปิดที่ 30,303.37 จุด เพิ่มขึ้น 148.83 จุด หรือ +0.49% ขณะที่ดัชนี S&P500 ปิดที่ 3,722.48 จุด เพิ่มขึ้น 21.31 จุด หรือ +0.58% ส่วนดัชนี Nasdaq ปิดที่ 12,764.75 จุด เพิ่มขึ้น 106.56 จุด หรือ +0.84%
- เฟดพลาเดิลเพียงเผยดัชนีภาวะธุรกิจมิด-แอดแลนติกร่วงลงในเดือนธ.ค. ธนาคารกลางสหรัฐ (เฟด) สาขาฟิลาเดลเฟีย เปิดเผยดัชนีภาวะธุรกิจในภูมิภาคมิด-แอดแลนติก ร่วงลงสู่ระดับ 11.1 ในเดือน ธ.ค. จากระดับ 26.3 ในเดือน พ.ย. การปรับตัวลงของดัชนีได้รับผลกระทบจากการชะลอตัวของคำสั่งซื้อใหม่ และการจ้างงาน อย่างไรก็ตาม ดัชนียังคงอยู่เหนือระดับ 0 ซึ่งบ่งชี้ว่า ภาคธุรกิจในภูมิภาคมิด-แอดแลนติกยังคงมีการขยายตัว
- สหรัฐเผยตัวเลขเริ่มต้นสร้างบ้านสูงกว่าคาดในเดือน พ.ย. กระทรวงพาณิชย์สหรัฐเปิดเผยว่า ตัวเลขการเริ่มต้นสร้างบ้านเพิ่มขึ้น 1.2% ในเดือนพ.ย. สู่ระดับ 1.547 ล้านยูนิต ซึ่งเป็นระดับสูงสุดในรอบ 9 เดือน และสูงกว่าที่นักวิเคราะห์คาดการณ์ที่ระดับ 1.535 ล้านยูนิต จากระดับ 1.528 ล้านยูนิตในเดือน ต.ค.
- EU คาดยังไม่สามารถบรรลุข้อตกลงการค้ากับอังกฤษพ่วงนี้ นักการทูตและเจ้าหน้าที่จากสหภาพยุโรป (EU) กล่าวว่า พวกเขาไม่คาดว่าจะอังกฤษและ EU จะสามารถบรรลุข้อตกลงการค้าภายในวันพ่วงนี้ เนื่องจากทั้งสองฝ่ายยังคงมีความขัดแย้งในด้านการประมง ก่อนหน้านั้น นายมิเชล บาร์นิเยร์ ซึ่งเป็นหัวหน้าผู้แทนการเจรจาฝ่าย EU กล่าวว่า เขาคิดว่าทั้งสองฝ่ายจะบรรลุข้อตกลงในอีกไม่กี่วัน แต่ขณะนี้อุปสรรคอยู่ที่การเจรจาด้านการประมง ทั้งนี้ หากอังกฤษและ EU ไม่สามารถบรรลุข้อตกลงก่อนวันที่ 1 ม.ค.2564 ก็จะทำให้อังกฤษแยกตัวออกจาก EU โดยไม่มีการทำข้อตกลง (no-deal Brexit) ส่งผลให้อังกฤษสูญเสียสิทธิพิเศษทางการค้ากับ EU และทำให้ทั้งสองฝ่ายต้องดำเนินการค้าภายใต้กฎเกณฑ์ขององค์การการค้าโลก (WTO)
- สหรัฐเผยตัวเลขผู้ยื่นขอสวัสดิการว่างงานสูงกว่าคาดในสัปดาห์ที่แล้ว กระทรวงแรงงานสหรัฐเปิดเผยตัวเลขผู้ยื่นขอสวัสดิการว่างงานครั้งแรกเพิ่มขึ้นสู่ระดับ 885,000 รายในสัปดาห์ที่แล้ว ซึ่งเป็นระดับสูงสุดนับตั้งแต่ช่วงต้นเดือนก.ย. และสูงกว่าตัวเลขคาดการณ์ของนักวิเคราะห์ที่ระดับ 800,000 ราย จากระดับ 862,000 รายที่มีการรายงานในสัปดาห์ก่อนหน้านี
- แบงก์ชาติอังกฤษประกาศคงดอกเบี้ย,วงเงิน QE ตามคาด ธนาคารกลางอังกฤษ (BoE) จัดการประชุมกำหนดนโยบายการเงินในวันนี้ โดย BoE มีมติคงอัตราดอกเบี้ยนโยบายที่ระดับ 0.10% นอกจากนี้ BoE ยังประกาศคงวงเงินในการซื้อพันธบัตรตามมาตรการผ่อนคลายเชิงปริมาณ (QE) ที่ระดับ 8.95 แสนล้านปอนด์ เพื่อลดผลกระทบทางเศรษฐกิจที่เกิดจากการแพร่ระบาดของไวรัสโควิด-19
- บิตคอยน์พุ่งไม่หยุด ทำนิวไฮทะลุ 23,000 ดอลลาร์ บิตคอยน์พุ่งทะลุระดับ 23,000 ดอลลาร์ หรือเกือบ 700,000 บาทในวันนี้ ทำสถิติสูงสุดเป็นประวัติการณ์ ทั้งนี้ บิตคอยน์ทะยานขึ้น 12% สู่ระดับ 23,421 ดอลลาร์ ในการซื้อขายบนแพลตฟอร์มของ Coin Metrics หลังจากเพิ่งทำสถิติติดตัวเหนือ 20,000 ดอลลาร์วานนี้ บิตคอยน์นับเป็นหนึ่งในสินทรัพย์ที่ทำราคาดีที่สุดในปีนี้ โดยทะยานขึ้นมากกว่า 200% นับตั้งแต่ต้นปีนี้
- คณะกรรมการที่ปรึกษาของ FDA มีมติเอกฉันท์อนุมัติใช้วัคซีนโมเดอร์นา คณะกรรมการที่ปรึกษาของสำนักงานอาหารและยาสหรัฐ (FDA) มีมติอนุมัติให้ใช้วัคซีนต้านไวรัสโควิด-19 ของบริษัทโมเดอร์นา ینگค์เป็นกรณีฉุกเฉิน ซึ่งถือเป็นขั้นตอนสำคัญก่อนที่ FDA จะให้การอนุมัติอย่างเป็นทางการ ทั้งนี้ คณะกรรมการที่ปรึกษาของ FDA ซึ่งประกอบด้วยผู้เชี่ยวชาญจากภายนอก มีมติเป็นเอกฉันท์ด้วยคะแนนเสียง 20 ต่อ 0 อนุมัติให้ใช้วัคซีนต้านไวรัสโควิด-19 ของบริษัทโมเดอร์นาเป็นกรณีฉุกเฉิน ซึ่งถือเป็นการอนุมัติใช้วัคซีนครั้งที่สองในสหรัฐ หลังจากเมื่อสัปดาห์ที่แล้ว FDA ได้อนุมัติให้ใช้วัคซีนต้านไวรัสโควิด-19 ที่พัฒนาโดยบริษัทไฟเซอร์ และไบโอเอ็นเทค เป็นกรณีฉุกเฉิน และเริ่มฉีดให้กับประชาชนเมื่อวันจันทร์ที่ 14 ธ.ค.ที่ผ่านมา

Source: VOATHAI, อินโฟเคสท์, กรุงเทพธุรกิจออนไลน์, ryt9, Bisnews



SET50 Index Futures

Single Stock Futures

ข่าวสารประกอบการลงทุน

ปัจจัยในประเทศ

- นางจันทวรรณ สุจริตกุล ผู้ช่วยผู้ว่าการ สายสื่อสารและความสัมพันธ์องค์กร ธนาคารแห่งประเทศไทย (ธปท.) เปิดเผยว่า กระทรวงการคลังสหรัฐฯ (U.S. Treasury) เผยแพร่รายงานการประเมินนโยบายเศรษฐกิจและอัตราแลกเปลี่ยนของประเทศคู่ค้าสำคัญของสหรัฐฯ ฉบับล่าสุด เมื่อวันที่ 16 ธันวาคม 2563 ซึ่งประเทศไทยถูกจัดอยู่ใน Monitoring List จากที่ไทยเกินดุลการค้ากับสหรัฐฯ มากกว่า 20 พันล้านดอลลาร์ และดุลบัญชีเดินสะพัดเกินดุลมากกว่า 2% ของจีดีพี ซึ่งเป็นเกณฑ์และเงื่อนไขภายใต้กฎหมายภายในของสหรัฐฯ โดยในรอบนี้ มีคู่ค้า 10 ประเทศที่จัดอยู่ใน monitoring list ได้แก่ จีน ญี่ปุ่น เกาหลี เยอรมนี อิตาลี สิงคโปร์ มาเลเซีย ไต้หวัน ไทย และอินเดีย ธปท. ขอเรียนว่า การที่ประเทศไทยถูกจัดอยู่ใน monitoring list ไม่มีนัยสำคัญต่อธุรกิจที่มีการค้าการลงทุนกับสหรัฐฯ ซึ่งภาคธุรกิจไทยและสหรัฐฯ ยังคงดำเนินธุรกิจกันได้ตามปกติ และการประเมินดังกล่าวไม่กระทบต่อการดำเนินนโยบายของ ธปท. เพื่อดูแลเสถียรภาพเศรษฐกิจการเงินภายในประเทศ รวมถึงการดูแลเสถียรภาพอัตราแลกเปลี่ยน ซึ่งเป็นไปตามหน้าที่ของธนาคารกลางและความจำเป็นของสถานการณ์ ทั้งนี้ ตลอดช่วงที่ผ่านมา ธปท. ได้สื่อสารและทำความเข้าใจกับทางการสหรัฐฯ เกี่ยวกับภาวะเศรษฐกิจและแนวทางการดำเนินนโยบายเศรษฐกิจการเงินของไทย รวมถึงสร้างความมั่นใจกับสหรัฐฯ ว่าไทยดำเนินนโยบายอัตราแลกเปลี่ยนแบบยืดหยุ่นและจะเข้าดูแลค่าเงินบาทเมื่อมีความจำเป็นเพื่อชะลอความผันผวนของอัตราแลกเปลี่ยนไม่ให้อ่อนแรงเกินไปทั้งในด้าน แข็งค่าและอ่อนค่าและไม่มีนโยบายแทรกแซงค่าเงินเพื่อสร้างความได้เปรียบทางการค้าระหว่างประเทศแต่อย่างใด
- นายสุพันธุ์ มงคลสุธี ประธานสภาอุตสาหกรรมแห่งประเทศไทย (ส.อ.ท.) เปิดเผยผลการสำรวจดัชนีความเชื่อมั่นภาคอุตสาหกรรมในเดือน พ.ย.63 อยู่ที่ 87.4 ปรับตัวเพิ่มขึ้นจากระดับ 86.0 ในเดือน ต.ค.63 โดยค่าดัชนี ปรับตัวเพิ่มขึ้นต่อเนื่องเป็นเดือนที่ 7 นับตั้งแต่เดือน พ.ค.ที่ผ่านมา ปัจจัยสนับสนุนมาจากคำสั่งซื้อ ยอดขาย และปริมาณการผลิตที่ปรับตัวเพิ่มขึ้นทั้งตลาดในประเทศและต่างประเทศ สำหรับตลาดในประเทศได้รับอานิสงส์จากมาตรการกระตุ้นเศรษฐกิจของภาครัฐอย่างต่อเนื่องในโครงการต่างๆ อาทิ โครงการคนละครึ่ง ซ้อปดีมีคืน เราเที่ยวด้วยกัน ผู้ถือบัตรสวัสดิการแห่งรัฐ และเงินช่วยเหลือเกษตรกร ส่งผลดีต่อกำสั่งซื้อของประชาชนและ การใช้จ่ายในประเทศ รวมทั้งการใช้จ่ายภาครัฐในโครงการลงทุนต่างๆ ยังเป็นเครื่องยนต์หลักในการขับเคลื่อนเศรษฐกิจ ขณะที่ตลาดต่างประเทศ มีคำสั่งซื้อเพิ่มขึ้น โดยเฉพาะสินค้าอาหาร สินค้าที่เกี่ยวกับการแพทย์และการป้องกันโรค และคำสั่งซื้อล่วงหน้าในกลุ่มสินค้าที่ใช้ในช่วงเทศกาลปีใหม่ อาทิ เครื่องนุ่งห่ม รองเท้า เครื่องหนัง สินค้าเซรามิก เครื่องใช้ไฟฟ้า เป็นต้น นอกจากนี้ ภาคการผลิตยังเร่งผลิตสินค้าเพื่อส่งมอบก่อนช่วงเดือน ธ.ค.ที่มีวันหยุดในช่วงเทศกาล อย่างไรก็ตาม ผู้ประกอบการยังมีข้อห่วงกังวลเกี่ยวกับสถานการณ์การแพร่ระบาดของไวรัสโควิด-19 ระลอกใหม่ที่เกิดขึ้นในหลายประเทศและในประเทศที่มีผู้ติดเชื้อเพิ่มขึ้นจากการลักลอบเข้าเมือง รวมถึงการระบาดในประเทศเพื่อนบ้าน ส่งผลให้ภาวะเศรษฐกิจยังมีความไม่แน่นอนสูง ขณะที่ความผันผวนของอัตราแลกเปลี่ยนตลอดจนการแข็งค่าของเงินบาทส่งผลกระทบต่อความสามารถในการแข่งขันด้านราคาของผู้ส่งออกและรายได้จากการส่งออกลดลง นอกจากนี้ผู้ประกอบการส่งออกประสบปัญหาขาดแคลนตู้ขนส่งสินค้าทำให้มีภาระต้องจ่ายอัตราค่าระวางเรือเพิ่มขึ้น สำหรับดัชนี ภาคการก่อสร้าง 3 เดือนข้างหน้าปรับตัวเพิ่มขึ้นอยู่ที่ระดับ 94.1 จากระดับ 91.9 ในเดือน ต.ค. 63 โดยมีปัจจัยสนับสนุนจากมาตรการกระตุ้นเศรษฐกิจของภาครัฐอย่างต่อเนื่อง และการใช้จ่ายของภาครัฐทั้งการบริโภคและการลงทุน รวมทั้งความคืบหน้าการพัฒนาวัคซีนโควิด-19 ส่งผลดีต่อความเชื่อมั่นของผู้ประกอบการ นอกจากนี้ การผ่อนปรนมาตรการควบคุมการเดินทางเข้าประเทศของชาวต่างชาติจะช่วยสนับสนุนการฟื้นตัวของเศรษฐกิจในระยะต่อไป
- บมจ.อิตาเลียนไทย ดีเวลล็อปเมนต์ (ITD) เปิดเผยว่า รายได้ในปี 63 หายไปกว่า 1 หมื่นล้านบาท จากที่งานก่อสร้างล่าช้าออกไปเนื่องด้วยสถานการณ์การระบาดโควิด-19 ทำให้คาดว่าในปีนี้จะมียาได้ไม่ถึง 5 หมื่นล้านบาท ต่ำกว่าปีก่อนที่มีรายได้ 6.3 หมื่นล้านบาท แต่ในปี 64 คาดรายได้จะฟื้นกลับมาที่กว่า 6 หมื่นล้านบาท หลังจากบริษัทสะสมปริมาณงานในมือ (Backlog) ราว 3 แสนล้านบาท ซึ่งจะทยอยรับรู้รายได้ในช่วง 4 ปีนี้ โดยได้รับงานขนาดใหญ่ ได้แก่ โครงการรถไฟฟ้า-เงินเส้นทางกรุงเทพมหานครราชสีมา, โครงการรถไฟฟ้าความเร็วสูงเชื่อม 3 สนามบิน (ดอนเมือง-สุวรรณภูมิ-อู่ตะเภา) ขณะที่เป็นงานต่างประเทศราว 5-6 หมื่นล้านบาทในอินเดีย บังคลาเทศ ฟิลิปปินส์ และเวียดนาม ซึ่งส่วนใหญ่เป็นงานก่อสร้างรถไฟฟ้าและท่าเรือ
- SAWAD ขยายอาณาจักรธุรกิจปี 64 รุกสินเชื่อผ่าน SCAP ตั้งเป้าโต 100% พร้อมจับมือออมสินลุยจำหน่ายทะเบียนรถปล่อยกู้ 2 หมื่นล้านบาท และร่วมลงทุน NOBLE บริหารสินทรัพย์เอ็นพีไอ
- CBG รับปัจจัยบวก หลังมูลนิธิผู้บริโภค เผยผลทดสอบ เครื่องดื่มวู้ดตี้ ซี+ล็ค มีปริมาณวิตามินซีสูง จากการสุ่มตัวอย่างในห้องทดลอง ตอกย้ำศักยภาพผลิตภัณฑ์ที่มีการกักเก็บวิตามินซียาว เล็งทำการตลาดต่อเนื่องปีหน้าคาดยอดขายไม่ต่ำกว่า 100 ล้านบาท พร้อมเดินหน้าเปิดตลาดต่างประเทศ

Source: VOATHAI, อินโฟเควสท์, กรุงเทพธุรกิจออนไลน์, ryt9, Bisnews