



# SET50 Index Futures

## Single Stock Futures

นักวิเคราะห์: วรุต รุ่งซ่า

เลขทะเบียน : 040068

นักวิเคราะห์การลงทุนปัจจัยพื้นฐานด้านสัญญาซื้อขายล่วงหน้า

นักวิเคราะห์การลงทุนปัจจัยทางเทคนิค

นักวิเคราะห์ : อภิชาติ เลิศศาสศิริ

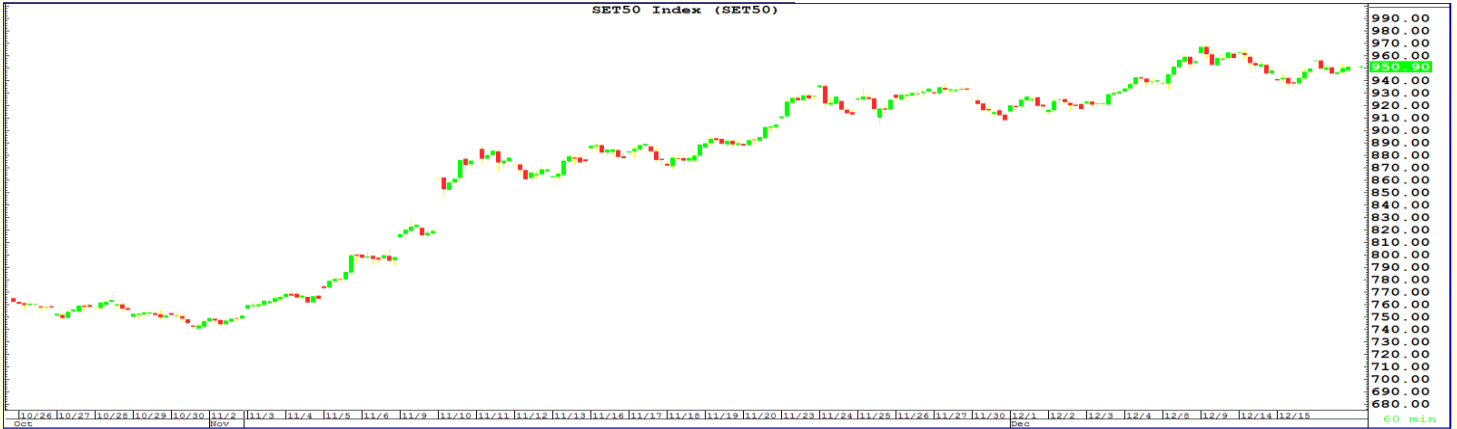
เลขทะเบียน : 053891

นักวิเคราะห์การลงทุนปัจจัยพื้นฐานด้านตลาดทุน

### 17 December 2020

## SET 50 Index Futures

S50Z20	แนวต้าน	967	978	986
	แนวรับ	943	935	926



**มุมมอง** แนวโน้มดัชนี S50Z20 อาจยังคงมีการแกว่งตัวเคลื่อนไหวในกรอบทรงตัวในระดับสูงในทิศทางค่อยๆปรับตัวขึ้น ทั้งนี้ เมื่อดัชนีดีดตัวขึ้นอาจยังคงมีแรงขายทำกำไรสลับออกมาบ้างเหมือนช่วงที่ผ่านมา โดยระยะสั้นหากดัชนีขยับขึ้นแต่ไม่สามารถยืนเหนือโซน 960-967 จุดไม่ได้ อาจเกิดการอ่อนตัวลงอีกครั้ง (967 จุดเป็นระดับสูงสุดของเดือน ธ.ค.) โดยประเมินแนวรับโซน 943 จุด หากยืนได้โอกาสดีดตัวขึ้นทดสอบกรอบแนวต้านด้านบนอีกครั้ง แต่หากหลุดแนวรับดังกล่าวดัชนีอาจเกิดการปรับฐานลงต่อทดสอบแนวรับถัดไปบริเวณ 935 จุด สำหรับกลยุทธ์การลงทุนที่นักลงทุนที่รับความเสี่ยงได้น้อยอาจรอเปิดสถานะซื้ออาจบริเวณ 943-935 จุด (ตัดขาดทุนหากหลุด 935 จุด) แต่หากรับความเสี่ยงได้สูงให้รอเปิดสถานะขายโซน 978 จุด เพื่อลงทุนระยะสั้นจากการแกว่งตัวของดัชนี

### สรุปการเคลื่อนไหวของดัชนีหลักทรัพย์สินที่สำคัญ

Index	Close	Change	Change (%)	
U.S.	Dow Jones	30,154.54	-44.77	-0.15%
	Nasdaq	12,658.19	63.13	0.50%
	S&P 500	3,701.17	6.55	0.18%
EUR	DAX	13,565.98	203.11	1.50%
	CAC40	5,547.68	17.37	0.31%
	FTSE100	6,570.91	57.59	0.88%
ASIA	Hang Seng	26,460.29	253.00	0.96%
	Nikkei	26,757.40	69.56	0.26%
	SET	1,482.09	4.88	0.33%
	SET50	950.90	1.62	0.17%

Source: Investing

### การเคลื่อนไหวของ SET50 Index Futures

Contact	S50Z20	S50H21	S50M21	S50U21
High	955.80	952.00	947.90	944.50
Low	942.80	939.70	936.00	932.60
Open	952.00	949.00	943.10	940.40
Close	951.00	948.00	943.50	940.60
Change	3.40	4.20	3.50	3.80
Basis	0.10	-2.90	-7.40	-10.30
Maturity	14	105	196	288

Source: Bisnews

### ปริมาณซื้อขาย SET50 Index Futures (สัญญา)

สัญญา	สถาบัน	ต่างชาติ	ในประเทศ
LONG	41,475	78,305	98,088
SHORT	35,777	82,928	99,163
NET	5,698	-4,623	-1,075

Source: Tfx



# SET50 Index Futures

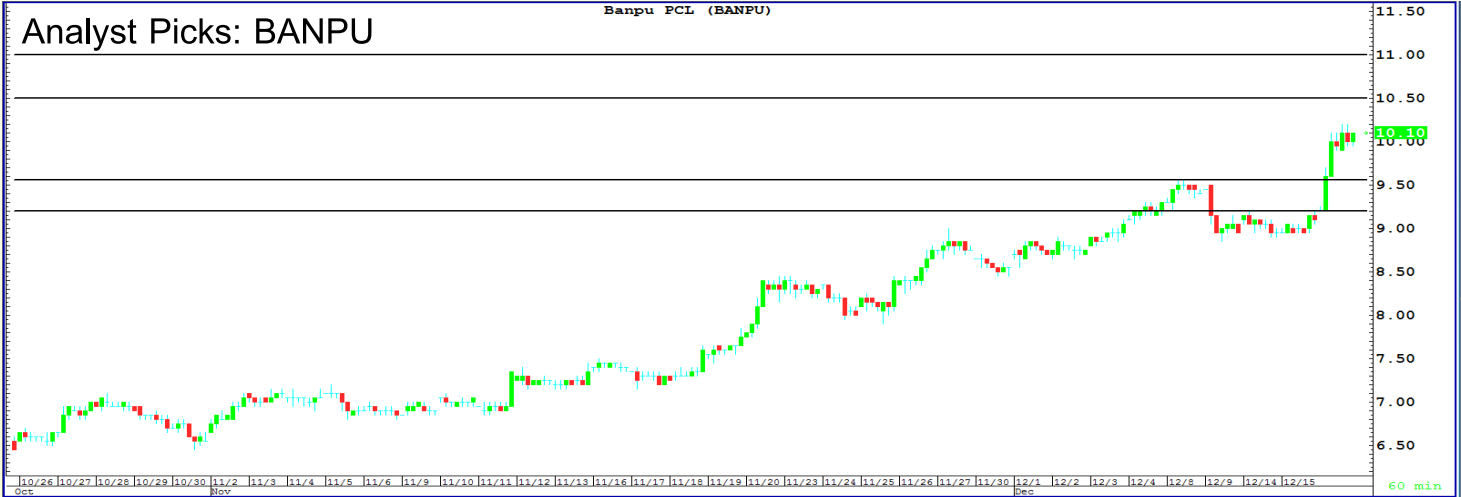
## Single Stock Futures

### Single Stock Futures

BANPUZ20	แนวต้าน	10.50	11.00
	แนวรับ	9.60	9.20

Banpu PCL (BANPU)

#### Analyst Picks: BANPU



**มุมมอง** ราคา BANPU ปิดที่ราคา 10.10 บาท ปรับตัวเพิ่มขึ้น 1.00 บาท (+10.99%) หลังมี 2 ปัจจัยบวกคือ 1.ราคาถ่านหินนิวคาสเซิลทรงตัวอยู่ที่ระดับ 80.20 ดอลลาร์สหรัฐฯ/ตัน ซึ่งเป็นระดับสูงสุดของปี 2563 ปรับตัวเพิ่มขึ้นต่อเนื่องจากระดับต่ำสุดของปีที่ 58.40 ดอลลาร์สหรัฐฯ/ตัน เจมของราคาถ่านหินที่ฟื้นตัวได้เร็วมาจากปัจจัยเรื่องการเริ่มทยอยฉีดวัคซีนให้แก่ประชาชนสหรัฐฯ และการฟื้นตัวของเศรษฐกิจโลกในปี 2564 ที่มีโอกาสฟื้นตัวได้ดีกว่าประมาณการเดิม และ 2.การแจ้งต่อตลาดหลักทรัพย์ของบริษัทย่อยของ BANPU ในประเทศญี่ปุ่นเริ่ม COD โครงการโรงไฟฟ้าจากพลังงานแสงอาทิตย์ ณ.จังหวัดฟูกูชิมะ กำลังการผลิตรวม 7Mw. เป็นสัญญาขายไฟฟ้า กับ บริษัท Tohoku Electric Power อายุสัญญา 20 ปี มีราคารับซื้อไฟฟ้าแบบ Feed in Tariff ที่ 36 เยน/หน่วย ณ.ปัจจุบัน BANPU มีโครงการโรงไฟฟ้าแสงอาทิตย์ที่เริ่ม COD แล้วในญี่ปุ่นจำนวน 87.89 Mw.

**กลยุทธ์** อาจสามารถเปิดสถานะ Long BANPUZ20 ได้เมื่อราคา BANPU มีการย่อตัวลงมายังแนวรับบริเวณ 9.60 บาทได้ ปิดสถานะทำกำไรเมื่อราคา BANPU มีการปรับตัวไปยังบริเวณ 10.50 บาท และ ตัดขาดทุนหากราคาไม่สามารถยืนเหนือบริเวณ 9.20 บาทได้

#### อัตราส่วนทางการเงิน (BANPU)

ปี (พ.ศ.)	2559	2560	2561	2562
P/E	N/A	13.92	10.34	25.35
P/BV	1.33	1.21	0.93	0.82
ROE	2.36	9.62	7.95	-0.71
ROA	4.30	8.05	8.11	3.59
EPS	0.46	1.55	1.30	-0.11
BVPS	14.61	16.18	15.97	14.31
Dividend Yield	2.72	2.19	4.39	5.98

Source: SET



# SET50 Index Futures

## Single Stock Futures

### Most Active Single Stock Futures



(กราฟทั้งหมดอ้างอิงจากหุ้นสามัญ)

### TOP Most Active 16-Dec-20

Contact	TMBZ20	BAZ20	SGPZ20	VNTZ20	IRPCZ20	TRUEZ20	KTBZ20	BECZ20	BEAUTYZ20	TPIPLZ20
High	1.23	10.20	0.94	3.33	3.96	3.49	12.03	7.85	1.82	1.84
Low	1.20	9.28	0.86	3.21	3.83	3.44	11.90	7.48	1.77	1.78
Open	1.23	9.29	0.86	3.21	3.90	3.47	11.96	7.48	1.80	1.78
Close	1.22	10.09	0.93	3.27	3.88	3.47	11.97	7.80	1.80	1.84
%Change	0.83%	10.27%	8.14%	1.87%	-0.26%	0.29%	0.93%	8.18%	2.27%	2.22%
Change	0.01	0.94	0.07	0.06	-0.01	0.01	0.11	0.59	0.04	0.04
Expire Date	29/12/2020									

ที่มา : Bisnews



### ผลการประเมิน Anti-Corruption Progress Indicators

ได้รับการรับรอง CAC

\*Disclaimer : การเปิดเผยผลการประเมินดัชนีชี้วัดความซื่อสัตย์สุจริตในการดำเนินงาน (Anti Corruption Progress Indicators) ของบริษัทสมาชิกตลาดสัญญาซื้อขายล่วงหน้า ซึ่งมีการเปิดเผยโดย สำนักงานคณะกรรมการกำกับหลักทรัพย์และตลาดหลักทรัพย์ เป็นการทำตามนโยบายและแผนพัฒนาความยั่งยืนสำหรับบริษัทสมาชิก โดยผลการประเมินดังกล่าวอาศัยข้อมูลที่รับมาจากบริษัทสมาชิก เพื่อการประเมิน Anti Corruption ดังนั้น ผลการประเมินดังกล่าวจึงเป็นการนำเสนอของสถาบันที่เกี่ยวข้อง โดยมีได้เป็นการประเมินการปฏิบัติตามปฏิญญาสหประชาชาติว่าด้วยสัญญาซื้อขายล่วงหน้าและมีได้ข้อมูลภายในเพื่อการประเมิน เนื่องจากผลการประเมินดังกล่าวเป็นเพียงผลการประเมิน ณ วันที่ปรากฏในผลการประเมินเท่านั้น ดังนั้น ผลการประเมินจึงอาจเปลี่ยนแปลงได้ภายหลังวันดังกล่าว หรือเมื่อข้อมูลที่เกี่ยวข้องมีการเปลี่ยนแปลง ทั้งนี้ บริษัทฯ ขอแจ้ง ขูสเลี่ยน แอนด์ ฟิวเจอร์ส จำกัด ได้ยืนยัน ตรวจสอบ หรือรับรองความถูกต้องครบถ้วนของผลการประเมินดังกล่าวแต่อย่างใด\*

The opinions and information presented in this report are those of the YLG Bullion & Futures Co.,Ltd. Opinions , estimates and projections herein are subject to change without notice . The information and opinions contained herein have compiled or arrived at from source believed reliable but no representation or warranty in any form regarding the accuracy , completeness , correctness or fairness of opinions and information of this offered by YLG Bullion & Futures Co.,Ltd.,its affiliates ,employees or agents accepts no liability whatsoever for any loss arising from the use of this report or its content .this report (in whole or in port) may not be reduced or published without the express permission of YLG Bullion & Futures Co.,Ltd. Contact the Research Department of YLG Bullion & Futures Co.,Ltd. : 0-2687-9999.

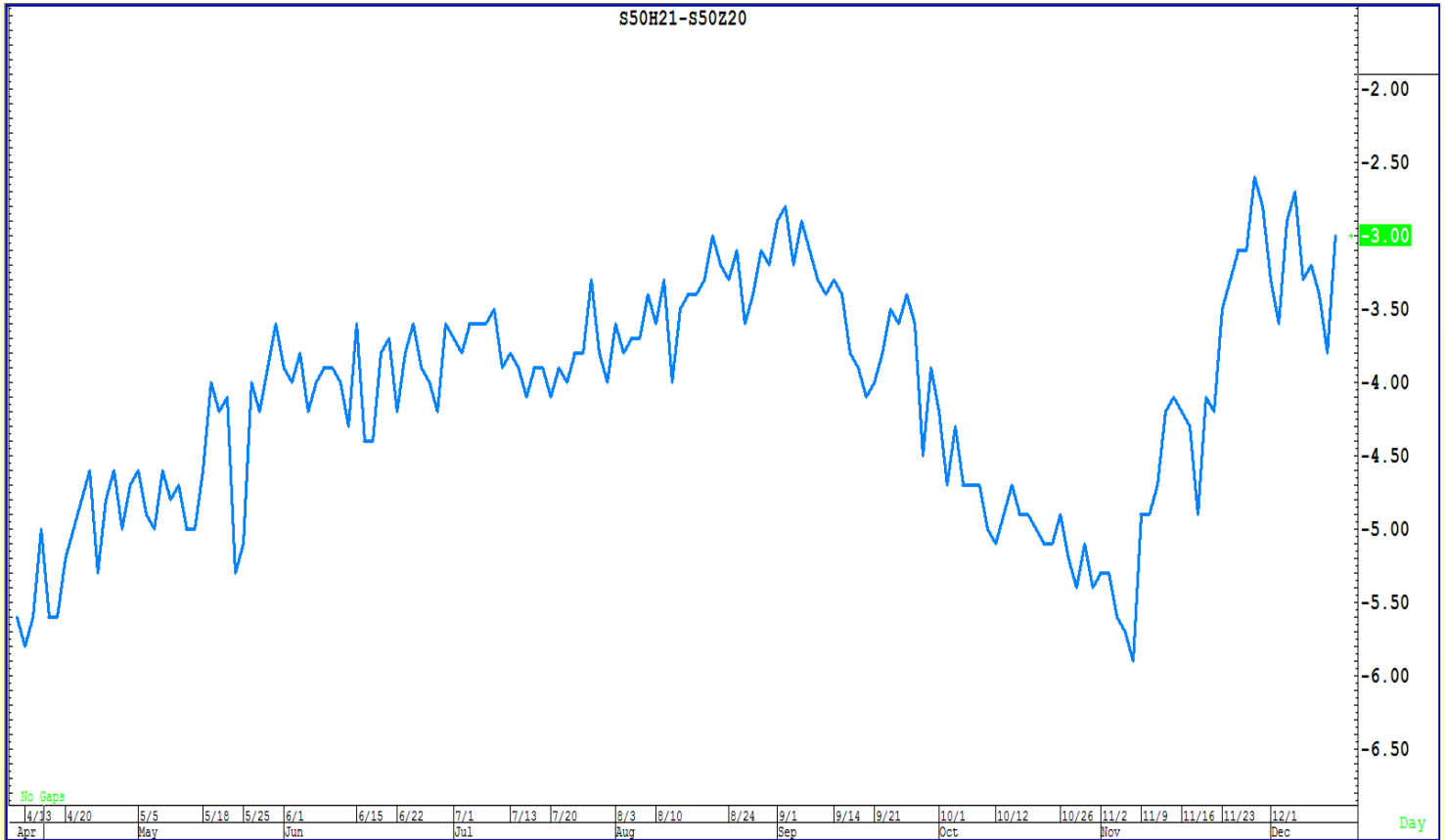


# SET50 Index Futures

## Single Stock Futures

### Calendar Spread Trading

#### SET50 Index Futures



SET50	S50Z20	S50H21	Avg. Spread 60 day	Avg. Spread 30 day	Avg. Spread 15 day	Avg. Spread 7 day	Spread	Basis
950.9	951.00	948.00	-4.27	-4.00	-3.17	-3.19	-3.00	0.10

**\*กลยุทธ์การลงทุน** อาจสามารถใช้กลยุทธ์ Calendar Spread ได้ โดยการเปิดสถานะ Long S50H21 และ Short S50Z20

#### \*หมายเหตุ

Spread Trading Idea เป็นเพียงแนวคิดการลงทุนรูปแบบหนึ่งซึ่งผู้ลงทุนควรศึกษากลยุทธ์การลงทุน ข้อจำกัด, ความเสี่ยง, ผลตอบแทนของกลยุทธ์นี้ให้ดีก่อนการตัดสินใจลงทุนทุกครั้ง

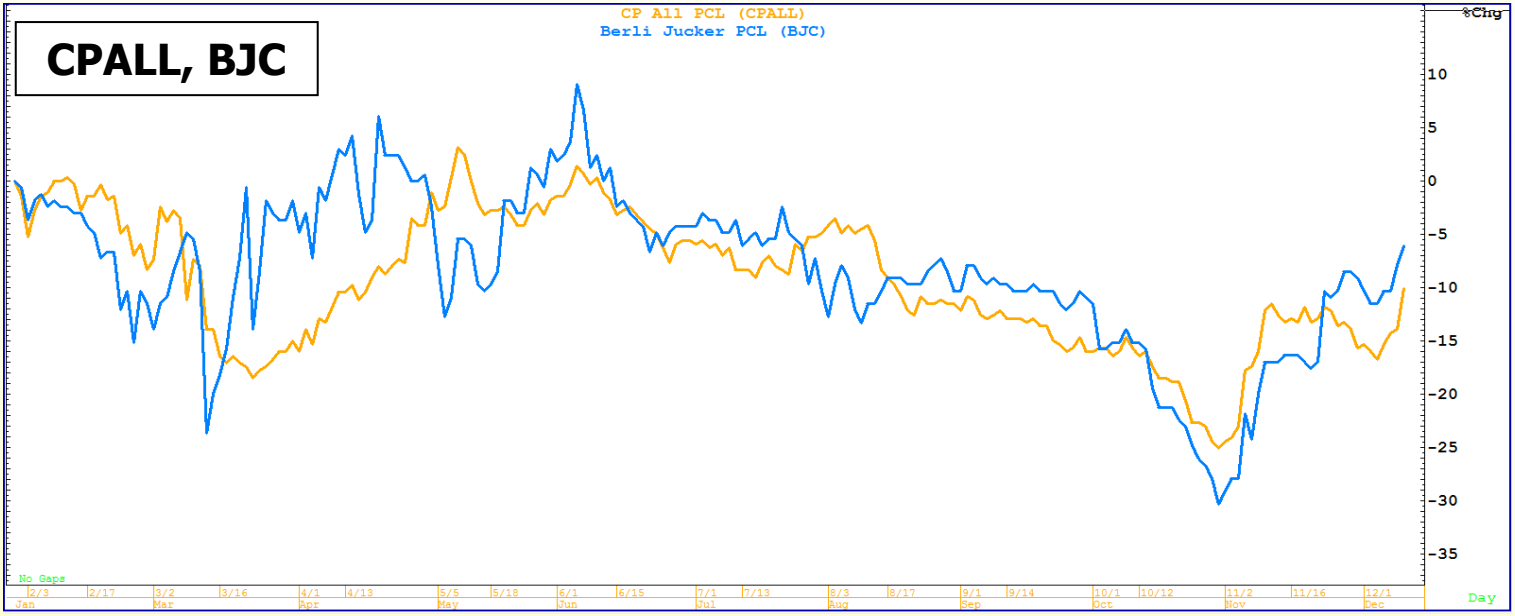


# SET50 Index Futures

## Single Stock Futures

### Inter Commodity Spread Trading Idea

#### Single Stock Futures



อัตราส่วนทางการเงิน (CPALL)				
ปี (พ.ศ.)	2559	2560	2561	2562
P/E	34.55	37.02	29.55	29.87
P/BV	13.69	9.87	7.76	7.35
ROE	36.04	30.50	26.14	25.02
ROA	8.39	8.84	8.81	8.94
EPS	1.85	2.14	2.22	2.38
BVPS	4.57	7.81	8.86	9.83
D/Y	1.44	1.30	1.60	1.66

อัตราส่วนทางการเงิน (BJC)				
ปี (พ.ศ.)	2559	2560	2561	2562
P/E	57.84	57.63	31.80	24.28
P/BV	1.96	2.52	1.87	1.50
ROE	6.64	4.96	6.13	6.45
ROA	6.62	4.14	4.28	4.18
EPS	1.54	1.31	1.66	1.82
BVPS	25.61	26.18	27.21	27.99
D/Y	0.67	0.76	1.12	1.74

**\*กลยุทธ์การลงทุน**

อาจสามารถเปิดสถานะ Long CPALLZ20 และ Short BJCZ20 เรายกหุ้นในกลุ่มค่าปดักจะเป็นเป้าหมายการเข้าลงทุนของนักลงทุนต่างชาติ เนื่องจากปรับตัวขึ้นน้อยกว่ากลุ่มอื่นค่อนข้างมากประกอบกับ Sentiment การจับจ่ายใช้สอยของผู้บริโภคเริ่มฟื้นตัวได้ดีขึ้นจากมาตรการกระตุ้นเศรษฐกิจของทางภาครัฐ ทั้งโครงการ คนละครึ่ง ขอบดีมีคืน และ เราไปเที่ยวกัน

**\*หมายเหตุ**

- Spread Trading Idea เป็นเพียงแนวคิดการลงทุนรูปแบบหนึ่งซึ่งผู้ลงทุนควรศึกษากลยุทธ์การลงทุน ข้อจำกัด, ความเสี่ยง, ผลตอบแทนของกลยุทธ์นี้ให้ดีก่อนการตัดสินใจลงทุนทุกครั้ง
- การเปิดสถานะให้หุ้นอ้างอิงในมูลค่าที่เท่ากันทั้งฝั่ง Long และ ฝั่ง Short

The opinions and information presented in this report are those of the YLG Bullion & Futures Co.,Ltd. Opinions , estimates and projections herein are subject to change without notice . The information and opinions contained herein have compiled or arrived at from source believed reliable but no representation or warranty in any form regarding the accuracy , completeness , correctness or fairness of opinions and information of this offered by YLG Bullion & Futures Co.,Ltd.,its affiliates ,employees or agents accepts no liability whatsoever for any loss arising from the use of this report or its content .this report (in whole or in port) may not be reduced or published without the express permission of YLG Bullion & Futures Co.,Ltd. Contact the Research Department of YLG Bullion & Futures Co.,Ltd. : 0-2687-9999.



# SET50 Index Futures

## Single Stock Futures

### ข่าวสารประกอบการลงทุน

#### ปัจจัยต่างประเทศ

- ดอลลาร์อ่อนค่า หลังเฟดตรึงดอกเบี้ย-เงินเฟ้อ QE ดอลลาร์สหรัฐอ่อนค่าลงเมื่อเทียบกับสกุลเงินหลักๆ ในการซื้อขายที่ตลาดปริวรรตเงินตราในนิวยอร์กเมื่อคืนนี้ (16 ธ.ค.) หลังจากธนาคารกลางสหรัฐ (เฟด) มีมติคงอัตราดอกเบี้ยระยะสั้นที่ระดับใกล้ 0% และประกาศเงินเฟ้อขึ้นอัตราดอกเบี้ยตามมาตรการผ่อนคลายเชิงปริมาณ (QE) ต่อไปจนกว่าเฟดจะบรรลุเป้าหมายด้านการจ้างงานและเงินเฟ้อ ดัชนีดอลลาร์ ซึ่งเป็นดัชนีวัดความเคลื่อนไหวของดอลลาร์เมื่อเทียบกับสกุลเงินหลัก 6 สกุลเงินในตะกร้าเงิน ลดลง 0.03% อยู่ที่ 90.4500 เมื่อคืนนี้ ดอลลาร์สหรัฐอ่อนค่าลงเมื่อเทียบกับเงินเยน ที่ระดับ 103.61 เยน จากระดับ 103.69 เยน แต่ดอลลาร์แข็งค่าเมื่อเทียบกับฟรังก์สวิส ที่ระดับ 0.8871 ฟรังก์ จากระดับ 0.8854 ฟรังก์ และแข็งค่าเมื่อเทียบกับดอลลาร์แคนาดา ที่ระดับ 1.2754 ดอลลาร์แคนาดา จากระดับ 1.2696 ดอลลาร์แคนาดา ยูโรแข็งค่าเมื่อเทียบกับดอลลาร์สหรัฐ ที่ระดับ 1.2164 ดอลลาร์ จากระดับ 1.2157 ดอลลาร์ ขณะที่เงินปอนด์แข็งค่าขึ้นแตะที่ระดับ 1.3478 ดอลลาร์ จากระดับ 1.3429 ดอลลาร์ ส่วนดอลลาร์ออสเตรเลียแข็งค่าขึ้นสู่ระดับ 0.7563 ดอลลาร์สหรัฐ จากระดับ 0.7556 ดอลลาร์สหรัฐ
- ดาวโจนส์ปิดลบเล็กน้อย Nasdaq ทำนิวไฮรับผลประชุมเฟด ดัชนีดาวโจนส์ตลาดหุ้นนิวยอร์กปิดลบเมื่อคืนนี้ (16 ธ.ค.) หลังจากสหรัฐเปิดเผยข้อมูลเศรษฐกิจที่ซบเซา อย่างไรก็ตาม ดัชนีดาวโจนส์ขยับลงเพียงเล็กน้อยเท่านั้น ขณะที่ดัชนี Nasdaq ปิดทำนิวไฮติดต่อกันเป็นวันที่ 2 เนื่องจากนักลงทุนชานรับมาตรการผ่อนคลายเชิงปริมาณ (QE) ที่ให้ค้ำประกันว่าจะดำเนินขึ้นอัตราดอกเบี้ยตามมาตรการผ่อนคลายเชิงปริมาณ (QE) ต่อไปจนกว่าเฟดจะบรรลุเป้าหมายด้านการจ้างงานและเงินเฟ้อ ดัชนีเฉลี่ยอุตสาหกรรมดาวโจนส์ปิดที่ 30,154.54 จุด ลดลง 44.77 จุด หรือ -0.15% ขณะที่ดัชนี Nasdaq ปิดที่ 12,658.19 จุด เพิ่มขึ้น 63.13 จุด หรือ +0.50% ส่วนดัชนี S&P500 ปิดที่ 3,701.17 จุด เพิ่มขึ้น 6.55 จุด หรือ +0.18%
- เฟดคงดอกเบี้ยตามคาด ยันเงินเฟ้อ QE ขณะปรับเพิ่มตัวเลขศก.สหรัฐ คณะกรรมการกำหนดนโยบายการเงิน (FOMC) ของธนาคารกลางสหรัฐ (เฟด) มีมติเอกฉันท์คงอัตราดอกเบี้ยระยะสั้นที่ระดับ 0.00-0.25% ในวันนี้ ซึ่งเป็นการประชุมครั้งสุดท้ายของเฟดในปี 2020 แถลงการณ์หลังการประชุมของเฟดระบุว่า เฟดจะยังคงใช้เครื่องมือทุกอย่างในการสนับสนุนการฟื้นตัวทางเศรษฐกิจเพื่อให้มีการจ้างงานเต็มศักยภาพ และเงินเฟ้อปรับตัวขึ้นเหนือระดับเป้าหมาย 2% เฟดยังระบุว่า การแพร่ระบาดของไวรัสโควิด-19 จะยังคงส่งผลกระทบต่อกิจกรรมทางเศรษฐกิจ การจ้างงาน และเงินเฟ้อในระยะสั้น และสร้างความเสี่ยงต่อแนวโน้มเศรษฐกิจในระยะกลาง นอกจากนี้ เฟดระบุว่า จะยังคงซื้อพันธบัตรตามมาตรการผ่อนคลายเชิงปริมาณ (QE) วงเงินรวม 1.2 แสนล้านดอลลาร์/เดือน โดยเฟดจะซื้อพันธบัตรรัฐบาลสหรัฐวงเงิน 8 หมื่นล้านดอลลาร์/เดือน และซื้อตราสารหนี้ที่มีสินเชื่อที่อยู่อาศัยเป็นหลักประกันการจำนอง (MBS) ในวงเงิน 4 หมื่นล้านดอลลาร์/เดือน จนกระทั่งบรรลุเป้าหมายของเฟดในการจ้างงานเต็มศักยภาพ และรักษาเสถียรภาพของราคา ขณะเดียวกัน เฟดยังได้เปิดเผยตัวเลขคาดการณ์เศรษฐกิจประจำไตรมาสเกี่ยวกับผลิตภัณฑ์มวลรวมภายในประเทศ (GDP), อัตราว่างงาน และอัตราเงินเฟ้อของสหรัฐ ทั้งนี้ เฟดคาดการณ์ว่า เศรษฐกิจสหรัฐจะหดตัวลงเพียง 2.4% ในปีนี้ จากเดิมที่คาดว่าจะหดตัว 3.7% ก่อนที่จะมีการขยายตัว 4.2% ในปี 2564 จากเดิมที่คาดว่าจะขยายตัว 4% และจะขยายตัว 3.2% ในปี 2565 จากเดิมที่คาดว่าจะขยายตัว 3% และจะขยายตัว 2.4% ในปี 2566 จากเดิมที่คาดว่าจะขยายตัว 2.5% รวมทั้งจะขยายตัว 1.8% ในระยะยาว จากเดิมที่คาดว่าจะขยายตัว 1.9% เฟดยังได้ปรับเพิ่มคาดการณ์อัตราเงินเฟ้อ โดยคาดว่าจะอยู่ที่ระดับ 1.4% และอยู่ที่ระดับ 1.8%, 1.9% ในปี 2564 และ 2565 ตามลำดับ นอกจากนี้ เฟดได้ปรับลดคาดการณ์อัตราว่างงาน โดยคาดว่าจะอยู่ที่ระดับ 6.7% ในปีนี้ ขณะที่แต่ละระดับ 5%, 4.2% และ 3.7% ในปี 2564, 2565 และ 2566 ตามลำดับ
- ดัชนี PMI รวมภาคผลิต-บริการสหรัฐต่ำสุดรอบ 3 เดือนใน ธ.ค. ไอเอชเอส มาร์กิต ซึ่งเป็นบริษัทให้บริการข้อมูลทางการเงินเปิดเผยว่า ดัชนีผู้จัดการฝ่ายจัดซื้อ (PMI) รวมภาคการผลิตและภาคบริการเบื้องต้นของสหรัฐ ร่วงลงสู่ระดับ 55.7 ในเดือน ธ.ค. ซึ่งเป็นระดับต่ำสุดในรอบ 3 เดือน จากระดับ 58.6 ในเดือน พ.ย.
- สหรัฐเผยดัชนีความเชื่อมั่นผู้สร้างบ้านปรับตัวลงในเดือนธ.ค. สมาคมผู้สร้างบ้านแห่งชาติ (NAHB) ของสหรัฐเปิดเผยว่า ดัชนีความเชื่อมั่นผู้สร้างบ้านลดลง 4 จุด สู่ระดับ 86 ในเดือนธ.ค. หลังจากติดตัวขึ้น 3 เดือนติดต่อกัน เมื่อเทียบรายปี ดัชนีความเชื่อมั่นเพิ่มขึ้น 10 จุดในเดือน ธ.ค.
- แกนนาคองเกรสเผยการเจรจามาตรการกระตุ้นศก.ประสบความสำเร็จ นายไมตรี แมคคอนเนลล์ ผู้นำเสียงข้างมากในวุฒิสภาสหรัฐ กล่าวว่า การเจรจาระหว่างแกนนำในสภาองเกรสประสบความสำเร็จในการออกมาตรการกระตุ้นเศรษฐกิจเพื่อเยียวยาประชาชนและภาคธุรกิจที่ได้รับผลกระทบจากการแพร่ระบาดของไวรัสโควิด-19 รวมทั้งการออกกฎหมายงบประมาณชั่วคราวเพื่อหลีกเลี่ยงการปิดหน่วยงานของรัฐบาลอันเนื่องจากการขาดแคลนงบประมาณ (ชัตดาวน์) "เรามีความคืบหน้าครั้งสำคัญ และผมเชื่อมั่นว่าเราจะสามารถบรรลุข้อตกลงในไม่ช้า" นายแมคคอนเนลล์กล่าว

Source: VOATHAI, อินโฟเควสท์, กรุงเทพธุรกิจออนไลน์, ryt9, Bisnews

The opinions and information presented in this report are those of the YLG Bullion & Futures Co.,Ltd. Opinions , estimates and projections herein are subject to change without notice . The information and opinions contained herein have compiled or arrived at from source believed reliable but no representation or warranty in any form regarding the accuracy , completeness , correctness or fairness of opinions and information of this offered by YLG Bullion & Futures Co.,Ltd.,its affiliates ,employees or agents accepts no liability whatsoever for any loss arising from the use of this report or its content .this report (in whole or in port) may not be reduced or published without the express permission of YLG Bullion & Futures Co.,Ltd. Contact the Research Department of YLG Bullion & Futures Co.,Ltd. : 0-2687-9999.



# SET50 Index Futures

## Single Stock Futures

### ข่าวสารประกอบการลงทุน

#### ปัจจัยในประเทศ

- TQM กองทุนรวมซื้อหลังทำยอดขาย-กำไรนิวไฮ แยมปีหน้าตั้งเป้ายอดขายโต 15% และ 1.7 หมื่นล้านบาท ส่วนไตรมาส 4 เข้าสู่ไฮซีซั่นของธุรกิจ ต้นปี ปิดดีดธุรกิจโบรกเกอร์ 1 ราย ล่าสุดออกผลิตภัณฑ์ประกันภัยราคาไม่แพงภายใต้ แคมเปญ TQM ประกันเพื่อคนตัวเล็ก
- บมจ.กัลฟ์ เอ็นเนอร์จี ดีเวลลอปเม้นท์ (GULF) แจ้งว่าเมื่อวานนี้ (15 ธ.ค.) บริษัท กัลฟ์ เอ็นซี จำกัด (GNC) ซึ่งเป็นหนึ่งในบริษัทย่อย และเป็นผู้ดำเนินธุรกิจโรงไฟฟ้ารายเล็ก (SPP) ได้เข้าลงนามสัญญาความร่วมมือในการพัฒนาโครงการจำหน่ายกระแสไฟฟ้าในเขตอุตสาหกรรมบิรินทร์บุรี ร่วมกับ บริษัท เขตอุตสาหกรรมบิรินทร์บุรี จำกัด (KIZ) เป็นระยะเวลา 22 ปี โดย GNC จะเป็นผู้ลงทุนก่อสร้างสายส่งขนาด 22 กิโลโวลต์ จากโรงไฟฟ้าเพื่อเชื่อมต่อและจำหน่ายไฟฟ้าไปยังกลุ่มลูกค้าในเขตอุตสาหกรรมบิรินทร์บุรี รวมทั้งสิ้นประมาณ 35 เมกะวัตต์สัญญา (MW) และคาดว่าจะเริ่มจำหน่ายไฟฟ้าให้กับกลุ่มลูกค้าได้ในไตรมาสที่ 4 ปี 2564 KIZ ดำเนินธุรกิจพัฒนาและบริหารจัดการเขตอุตสาหกรรมบิรินทร์บุรี ซึ่งมีเนื้อที่รวมประมาณ 4,000 ไร่ ตั้งอยู่ใน ตำบลหนองกิ้ง อำเภอบิรินทร์บุรี จังหวัดปราจีนบุรี ห่างจากโรงไฟฟ้า GNC ประมาณ 17 กิโลเมตร ปัจจุบันมีกลุ่มลูกค้าอุตสาหกรรมมากกว่า 80 ราย โดยกลุ่มลูกค้ามีความต้องการใช้ไฟฟ้าโดยรวมมากกว่า 70 เมกะวัตต์ GNC เป็นบริษัทย่อยที่บริษัท ถือหุ้นทางอ้อม 70% ผ่านบริษัท กัลฟ์ เอ็มพี จำกัด ดำเนินโครงการโรงไฟฟ้านานาชาติ ที่มีขนาดกำลังการผลิตไฟฟ้าติดตั้งจำนวน 126.5 เมกะวัตต์ และกำลังการผลิตไอน้ำติดตั้งจำนวน 20 ตันต่อชั่วโมง ตั้งอยู่ใกล้กับสวนอุตสาหกรรมเครือสหพัฒน์ สาขาบิรินทร์บุรี ตำบลนันทบุรี อำเภอบิรินทร์บุรี จังหวัดปราจีนบุรี โดยเปิดดำเนินการเชิงพาณิชย์แล้ว ตั้งแต่วันที่ 1 มีนาคม 2561
- DTAC เข้าชี้แจงต่อคณะกรรมการกระจายเสียง กิจการโทรทัศน์ และกิจการโทรคมนาคมแห่งชาติ (กสทช.) ถึงสาเหตุระบบเครือข่ายล่มตั้งแต่ช่วงเช้าที่ผ่านมา ทำให้ระบบ 1678 call center, dtac application, การชำระเงิน เดิมเงิน ไม่สามารถให้บริการได้ ซึ่งตรงกับวันเปิดให้ลงทะเบียนคนละครึ่ง เฟส 2 ทำให้ลูกค้าดีแทคไม่สามารถรับข้อความรหัส OTP ที่มาจากธนาคารกรุงไทยผู้บริหาร DTAC ระบุว่าปัญหาดังกล่าวเกิดจากความขัดข้องทางเทคนิค ซึ่ง DTAC อยู่ระหว่างพิจารณามาตรการเยียวยาให้กับลูกค้าที่ได้รับผลกระทบ แบ่งเป็น 1.ลูกค้าที่ใช้บริการโทรคมนาคมที่ได้รับผลกระทบจากระบบขัดข้อง เช่น การให้ DATA เพิ่มเติม หรือไม่คิดเงินค่าบริการในช่วงนั้น 2. ลูกค้าดีแทคที่ลงทะเบียนใช้สิทธิคนละครึ่ง เฟส 2 ที่ไม่ได้รับข้อความรหัส OTP ซึ่งขณะนี้ก็อยู่ระหว่างประสานขอข้อมูลกับหน่วยงานที่เกี่ยวข้องเพื่อตรวจสอบจำนวนลูกค้าที่ได้รับผลกระทบว่ามีกี่ราย ทั้งนี้ มาตรการเยียวยาเบื้องต้นสำหรับลูกค้าที่ลงทะเบียนรับสิทธิโครงการคนละครึ่งนั้น ทาง กสทช.แนะนำว่าควรเป็นมาตรการที่มีระยะเวลาไม่น้อยกว่าการใช้สิทธิคนละครึ่ง หรือ 3 เดือน หรือภายในวงเงิน 3,500 บาท เป็นต้น ซึ่งบริษัทก็อยู่ระหว่างพิจารณาอยู่ว่าจะเยียวยาให้กับลูกค้าได้ในระดับใด โดยคาดว่ามาตรการเยียวยาดังกล่าวน่าจะออกมาอย่างรวดเร็วที่สุดประมาณเย็นวันนี้หรืออย่างช้าวันพรุ่งนี้
- บมจ.เคอรั เอ็กซ์เพรส (ประเทศไทย) หรือ KEX กำหนดราคาเสนอขายหุ้นให้กับประชาชนทั่วไปครั้งแรก (IPO) ไม่เกิน 300 ล้านหุ้น ที่ราคา 28 บาท/หุ้น จากช่วงราคา 25-28 บาท/หุ้น และคาดว่าหุ้นจะเข้าซื้อขายในตลาดหลักทรัพย์แห่งประเทศไทย (SET) ในวันที่ 24 ธ.ค.นี้ โดยใช้ชื่อย่อหลักทรัพย์ KEX เคอรั เอ็กซ์เพรสฯ เป็นผู้ให้บริการจัดส่งพัสดุครบวงจรและครอบคลุมในประเทศไทย โดยมุ่งเน้นการให้บริการลูกค้าในกลุ่มภาคธุรกิจการจัดส่งพัสดุแบบบุคคล-ส่งถึง-บุคคล (C2C) ภาคธุรกิจการจัดส่งพัสดุแบบธุรกิจ-ส่งถึง-บุคคล (B2C) และภาคธุรกิจการจัดส่งพัสดุแบบธุรกิจ-ส่งถึง-ธุรกิจ (B2B) บริษัทให้บริการจัดส่งพัสดุด่วนภาคเอกชนผ่านเครือข่ายทั่วประเทศทั้งนี้ บริษัทจะนำเงินที่ได้จากการระดมทุนไปใช้ขยายเครือข่ายจัดส่งพัสดุด่วน โดยมีแผนการลงทุนเพื่อรองรับการขยายตัวทางธุรกิจ ได้แก่ การเช่าพื้นที่เพื่อเพิ่มจำนวนศูนย์คัดแยกพัสดุ จุดให้บริการ และศูนย์กระจายพัสดุแห่งใหม่ รวมถึงการซื้อและติดตั้งอุปกรณ์ที่ใช้ในการประกอบกิจการ เพื่อตอบสนองความต้องการของการบริการจัดส่งพัสดุด่วนที่เพิ่มขึ้น

Source: VOATHAI, อินโฟเควสท์, กรุงเทพธุรกิจออนไลน์, ryt9, Bisnews

The opinions and information presented in this report are those of the YLG Bullion & Futures Co.,Ltd. Opinions , estimates and projections herein are subject to change without notice . The information and opinions contained herein have compiled or arrived at from source believed reliable but no representation or warranty in any form regarding the accuracy , completeness , correctness or fairness of opinions and information of this offered by YLG Bullion & Futures Co.,Ltd.,its affiliates ,employees or agents accepts no liability whatsoever for any loss arising from the use of this report or its content .this report (in whole or in port) may not be reduced or published without the express permission of YLG Bullion & Futures Co.,Ltd. Contact the Research Department of YLG Bullion & Futures Co.,Ltd. : 0-2687-9999.