



SET50 Index Futures

Single Stock Futures

นักวิเคราะห์: วรุต รุ่งซ้ำ

เลขทะเบียน : 040068

นักวิเคราะห์การลงทุนวิจัยพื้นฐานด้านสัญญาซื้อขายล่วงหน้า

นักวิเคราะห์การลงทุนวิจัยทางเทคนิค

นักวิเคราะห์ : อภิชาติ เลิศศาสศิริ

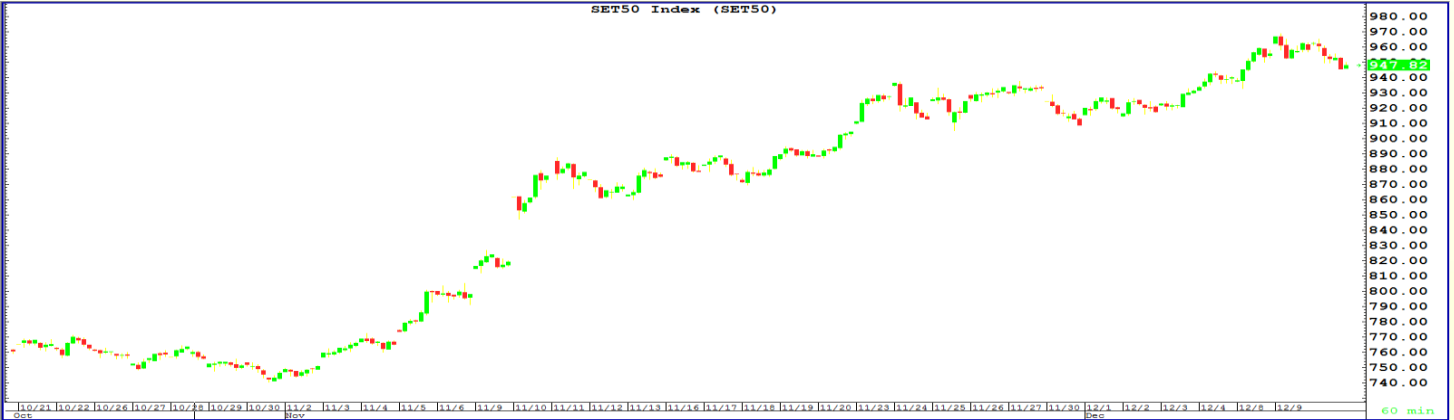
เลขทะเบียน : 053891

นักวิเคราะห์การลงทุนวิจัยพื้นฐานด้านตลาดทุน

15 December 2020

SET 50 Index Futures

S50Z20	แนวต้าน	967	978	991
	แนวรับ	953	945	934



มุมมอง แนวโน้มดัชนี S50Z20 แม้ว่าดัชนีจะสามารถปิดตลาดในแดนลบใกล้เคียงกับระดับต่ำของวันแต่ระหว่างวัน ขณะที่ความผันผวนของดัชนีเพิ่มสูงขึ้น และยังคงมีแรงขายทำกำไรระยะสั้นสลับออกมามากดัชนีเมื่อคืนนี้ติดตัวเข้าใกล้ระดับสูงสุดของเดือน ธ.ค. ทั้งนี้ หากดัชนีปรับตัวขึ้นต่อทดสอบแนวต้านด้านบริเวณ 959-967 จุด หากยังไม่สามารถยืนยันเหนือบริเวณดังกล่าวได้อย่างแข็งแกร่ง อาจต้องระมัดระวังการอ่อนตัวลงทดสอบแนวรับ สำหรับกลยุทธ์การลงทุน หากรับความเสี่ยงได้น้อยเน้นรอการอ่อนตัวลงจึงเปิดสถานะซื้อโซนแนวรับที่บริเวณ 940-953 จุด (ตัดขาดทุนหากราคาไม่สามารถยืนยันเหนือแนวรับ 945 จุด) แต่หากรับความเสี่ยงได้สูงสามารถเปิดสถานะขายเพื่อทำกำไรระยะสั้น หากยังไม่สามารถยืนยันเหนือแนวต้าน 959-967 จุด และ เมื่อดัชนีปรับตัวลงมาอาจพิจารณาปิดสถานะเพื่อทำกำไรที่หากไม่หลุดแนวรับโซน 940-953 จุด

สรุปการเคลื่อนไหวของดัชนีหลักทรัพย์สินที่สำคัญ

Index	Close	Change	Change (%)	
U.S.	Dow Jones	29,861.55	- 184.82	-0.62%
	Nasdaq	12,440.04	62.17	0.50%
	S&P 500	3,647.49	-15.97	-0.44%
EUR	DAX	13,223.16	108.86	0.82%
	CAC40	5,527.84	20.29	0.37%
	FTSE100	6,531.83	- 14.92	-0.23%
ASIA	Hang Seng	26,389.52	- 116.35	-0.44%
	Nikkei	26,732.44	79.92	0.30%
	SET	1,476.13	- 6.54	-0.44%
	SET50	947.82	- 10.67	-1.13%

Source: Investing

การเคลื่อนไหวของ SET50 Index Futures

Contact	S50Z20	S50H21	S50M21	S50U21
High	964.50	960.90	956.50	952.70
Low	944.50	941.10	937.20	934.00
Open	964.50	958.00	955.60	951.30
Close	947.80	944.30	940.30	937.20
Change	-11.80	-12.10	-11.90	-11.70
Basis	-0.02	-3.52	-7.52	-10.62
Maturity	16	107	198	290

Source: Bisnews

ปริมาณซื้อขาย SET50 Index Futures (สัญญา)

สัญญา	สถาบัน	ต่างชาติ	ในประเทศ
LONG	50,520	108,450	107,123
SHORT	53,675	118,700	93,718
NET	-3,155	-10,250	13,405

Source: Tfx

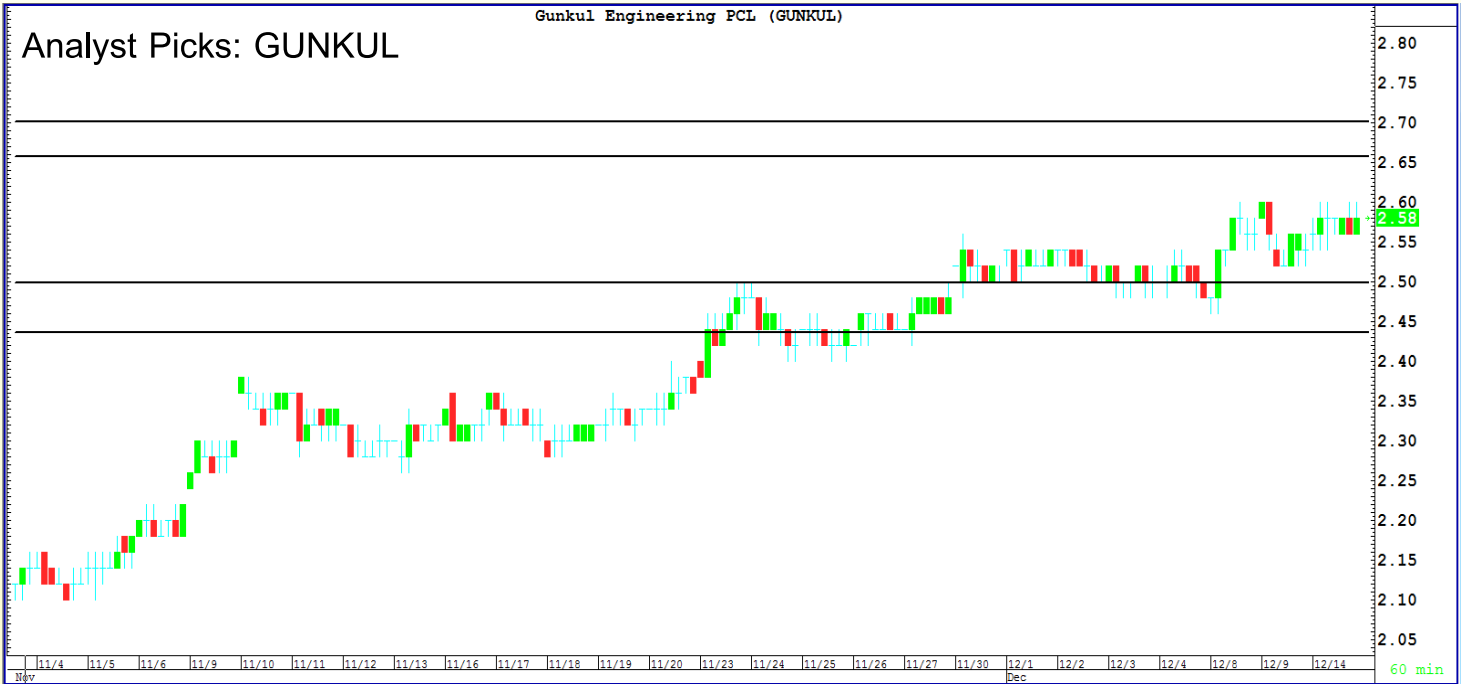


SET50 Index Futures

Single Stock Futures

Single Stock Futures

GUNKULZ20	แนวต้าน	2.66	2.70
	แนวรับ	2.50	2.44



มุมมอง ราคา GUNKUL ปิดที่ราคา 2.58 บาท ปรับตัวเพิ่มขึ้น 0.04 บาท (+1.57%) หลังบริษัทมีการเข้าลงทุนในโครงการโรงไฟฟ้าพลังงานแสงอาทิตย์ Tan Chau กำลังการผลิตรวม 50 Mw ที่จังหวัด Tay Ninh ประเทศเวียดนาม มูลค่าประมาณ 1,471 ล้านบาท ซึ่งจะใช้เงินทุนจากเงินกู้ยืมสถาบันการเงิน และ เงินทุนของบริษัทเองบางส่วน เงามองการขยายการลงทุนของบริษัทในโครงการโรงไฟฟ้าในต่างประเทศอย่างต่อเนื่องจะส่งผลดีต่อผลประกอบการของบริษัทในอนาคต จึงแนะนำ ซื้อเก็งกำไร

กลยุทธ์ อาจสามารถเปิดสถานะ Long GUNKULZ20 ได้เมื่อราคา GUNKUL สามารถยืนเหนือแนวรับบริเวณ 2.50 บาทได้ ปิดสถานะทำกำไรเมื่อราคา GUNKUL มีการปรับตัวไปยังบริเวณ 2.66 บาท และ ตัดขาดทุนหากราคาไม่สามารถยืนเหนือบริเวณ 2.50 บาทได้

อัตราส่วนทางการเงิน (GUNKUL)

ปี (พ.ศ.)	2559	2560	2561	2562
P/E	63.94	49.12	22.34	13.25
P/BV	3.89	3.20	2.42	2.54
ROE	6.26	6.94	12.04	21.89
ROA	4.44	4.82	6.31	8.50
EPS	0.08	0.09	0.15	0.24
BVPS	1.45	1.24	1.15	1.17
Dividend Yield	0.92	0.87	1.63	0.28

Source: SET



SET50 Index Futures

Single Stock Futures

Most Active Single Stock Futures



(กราฟทั้งหมดอ้างอิงจากหุ้นสามัญ)

TOP Most Active 14-Dec-20

Contact	IRPCZ20	TMBZ20	BLAZ20	TRUEZ20	VNTZ20	AAVZ20	BECZ20	TPIPLZ20	KTBZ20	TTAZ20
High	3.90	1.23	1.32	3.57	3.27	3.03	7.01	1.70	12.35	4.60
Low	3.63	1.18	1.25	3.36	3.14	2.63	6.65	1.54	11.85	4.30
Open	3.82	1.23	1.25	3.36	3.14	2.64	6.70	1.54	12.00	4.36
Close	3.69	1.20	1.27	3.49	3.19	2.85	7.01	1.70	11.90	4.60
%Change	-3.40%	-2.44%	-0.78%	4.18%	1.59%	14.92%	3.85%	7.59%	-0.75%	10.58%
Change	-0.13	-0.03	-0.01	0.14	0.05	0.37	0.26	0.12	-0.09	0.44
Expire Date	29/12/2020									

ที่มา : Bisnews



ผลการประเมิน Anti-Corruption Progress Indicators

ได้รับการรับรอง CAC

Disclaimer : การเปิดเผยผลการประเมินดัชนีชี้วัดความซื่อสัตย์สุจริตในการดำเนินงานที่เกี่ยวข้องกับการทุจริตคอร์รัปชัน (Anti Corruption Progress Indicators) ของบริษัทสมาชิกตลาดสัญญาซื้อขายล่วงหน้า ซึ่งมีการเปิดเผยโดย สำนักงานคณะกรรมการกำกับหลักทรัพย์และตลาดหลักทรัพย์ เป็นการทำตามมาตรฐานและแนวปฏิบัติที่พัฒนาความยั่งยืนสำหรับบริษัทสมาชิก โดยผลการประเมินดังกล่าวอาศัยข้อมูลที่ได้รับจากบริษัทสมาชิก เพื่อการประเมิน Anti Corruption ดังนั้น ผลการประเมินดังกล่าวจึงเป็นการนำเสนอของสถาบันที่เกี่ยวข้อง โดยมีได้เป็นการประเมินการปฏิบัติตามปฏิบัตินโยบายของบริษัทสมาชิกตลาดสัญญาซื้อขายล่วงหน้าและมีข้อมูลภายในเพื่อการประเมิน เนื่องจากผลการประเมินดังกล่าวเป็นเพียงผลการประเมิน ณ วันที่ปรากฏในผลการประเมินเท่านั้น ดังนั้น ผลการประเมินจึงอาจเปลี่ยนแปลงได้ภายหลังวันดังกล่าว หรือเมื่อข้อมูลที่เกี่ยวข้องมีการเปลี่ยนแปลง ทั้งนี้ บริษัทฯ ขอแจ้ง ขูสเลี่ยน แอนด์ ฟิวเจอร์ส จำกัด ไม่ได้อันตร ตรวจสอบ หรือรับรองความถูกต้องครบถ้วนของผลการประเมินดังกล่าวแต่อย่างใด

The opinions and information presented in this report are those of the YLG Bullion & Futures Co.,Ltd. Opinions , estimates and projections herein are subject to change without notice . The information and opinions contained herein have compiled or arrived at from source believed reliable but no representation or warranty in any form regarding the accuracy , completeness , correctness or fairness of opinions and information of this offered by YLG Bullion & Futures Co.,Ltd.,its affiliates ,employees or agents accepts no liability whatsoever for any loss arising from the use of this report or its content .this report (in whole or in port) may not be reduced or published without the express permission of YLG Bullion & Futures Co.,Ltd. Contact the Research Department of YLG Bullion & Futures Co.,Ltd. : 0-2687-9999.

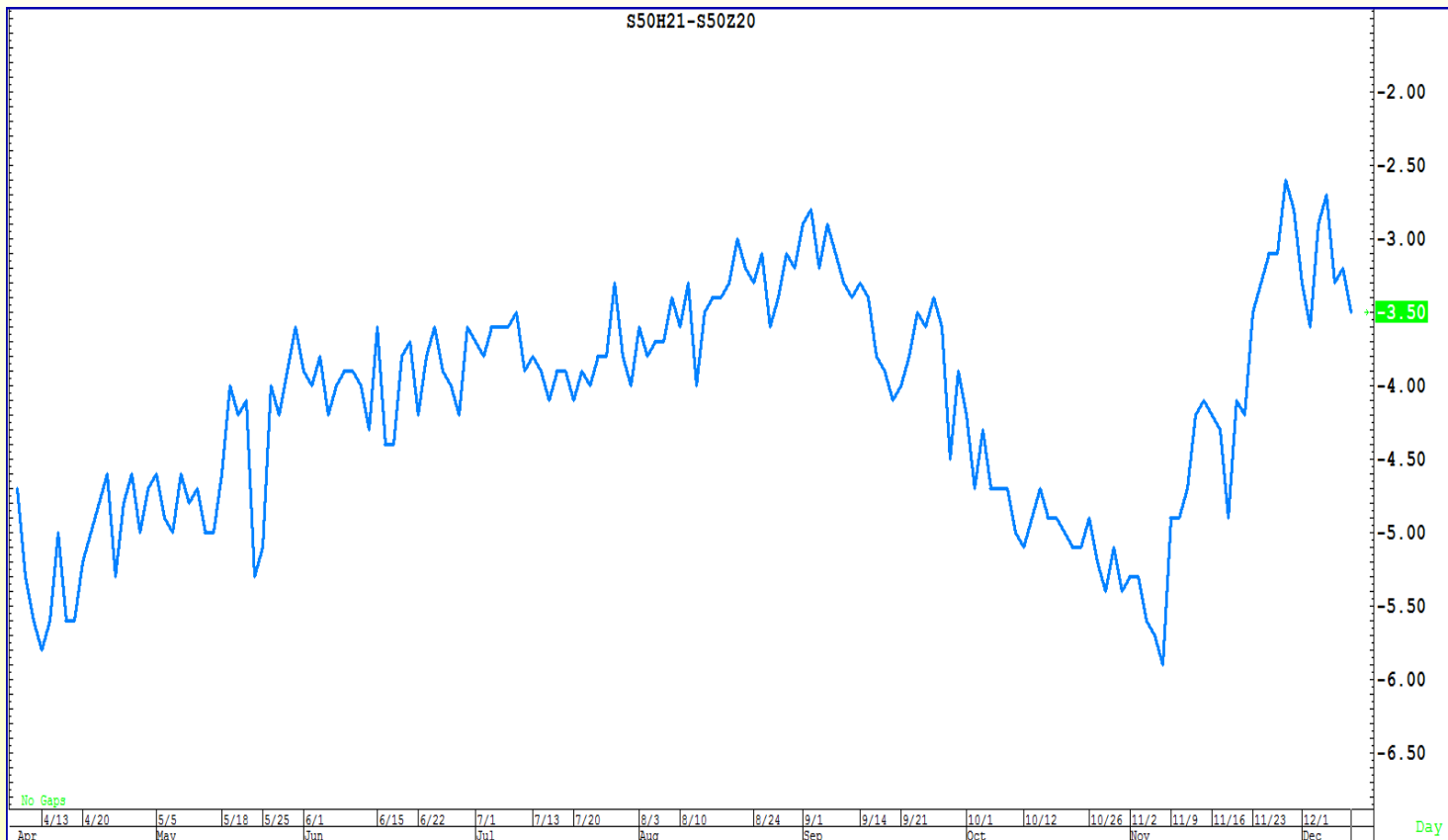


SET50 Index Futures

Single Stock Futures

Calendar Spread Trading

SET50 Index Futures



SET50	S50Z20	S50H21	Avg. Spread 60 day	Avg. Spread 30 day	Avg. Spread 15 day	Avg. Spread 7 day	Spread	Basis
947.82	947.80	944.00	-4.28	-4.12	-3.28	-3.21	-3.80	-0.02

***กลยุทธ์การลงทุน** Short Calendar Spread อาจเปิดสถานะ Long S50Z20 และ Short S50H21

*หมายเหตุ

Spread Trading Idea เป็นเพียงแนวคิดการลงทุนรูปแบบหนึ่งซึ่งผู้ลงทุนควรศึกษากลยุทธ์การลงทุน ข้อจำกัด, ความเสี่ยง, ผลตอบแทนของกลยุทธ์นี้ให้ดีก่อนการตัดสินใจลงทุนทุกครั้ง

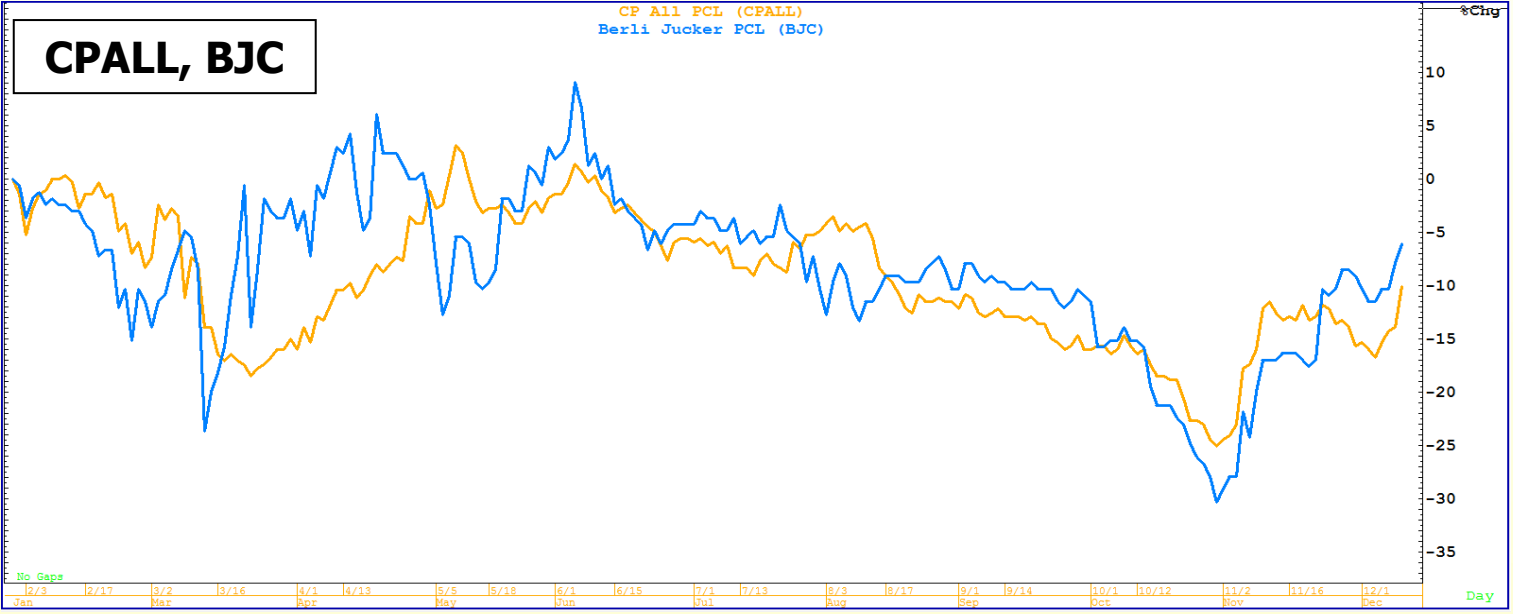


SET50 Index Futures

Single Stock Futures

Inter Commodity Spread Trading Idea

Single Stock Futures



อัตราส่วนทางการเงิน (CPALL)				
ปี (พ.ศ.)	2559	2560	2561	2562
P/E	34.55	37.02	29.55	29.87
P/BV	13.69	9.87	7.76	7.35
ROE	36.04	30.50	26.14	25.02
ROA	8.39	8.84	8.81	8.94
EPS	1.85	2.14	2.22	2.38
BVPS	4.57	7.81	8.86	9.83
D/Y	1.44	1.30	1.60	1.66

อัตราส่วนทางการเงิน (BJC)				
ปี (พ.ศ.)	2559	2560	2561	2562
P/E	57.84	57.63	31.80	24.28
P/BV	1.96	2.52	1.87	1.50
ROE	6.64	4.96	6.13	6.45
ROA	6.62	4.14	4.28	4.18
EPS	1.54	1.31	1.66	1.82
BVPS	25.61	26.18	27.21	27.99
D/Y	0.67	0.76	1.12	1.74

***กลยุทธ์การลงทุน**

อาจสามารถเปิดสถานะ Long CPALLZ20 และ Short BJCZ20 เรายกหุ้นในกลุ่มค่าปดักจะเป็นเป้าหมายการเข้าลงทุนของนักลงทุนต่างชาติ เนื่องจากปรับตัวขึ้นน้อยกว่ากลุ่มอื่นค่อนข้างมากประกอบกับ Sentiment การจับจ่ายใช้สอยของผู้บริโภคเริ่มฟื้นตัวได้ดีขึ้นจากมาตรการกระตุ้นเศรษฐกิจของทางภาครัฐ ทั้งโครงการ คนละครึ่ง ขอบดีมีคืน และ เราไปเที่ยวกัน

***หมายเหตุ**

- Spread Trading Idea เป็นเพียงแนวคิดการลงทุนรูปแบบหนึ่งซึ่งผู้ลงทุนควรศึกษากลยุทธ์การลงทุน ข้อจำกัด, ความเสี่ยง, ผลตอบแทนของกลยุทธ์นี้ให้ดีก่อนการตัดสินใจลงทุนทุกครั้ง
- การเปิดสถานะให้หุ้นอ้างอิงในมูลค่าที่เท่ากันทั้งฝั่ง Long และ ฝั่ง Short

The opinions and information presented in this report are those of the YLG Bullion & Futures Co.,Ltd. Opinions , estimates and projections herein are subject to change without notice . The information and opinions contained herein have compiled or arrived at from source believed reliable but no representation or warranty in any form regarding the accuracy , completeness , correctness or fairness of opinions and information of this offered by YLG Bullion & Futures Co.,Ltd.,its affiliates ,employees or agents accepts no liability whatsoever for any loss arising from the use of this report or its content .this report (in whole or in port) may not be reduced or published without the express permission of YLG Bullion & Futures Co.,Ltd. Contact the Research Department of YLG Bullion & Futures Co.,Ltd. : 0-2687-9999.



SET50 Index Futures

Single Stock Futures

ข่าวสารประกอบการลงทุน

ปัจจัยต่างประเทศ

- "ไบเดน" ชนะคะแนนคนละผู้เลือกตั้งอย่างเป็นทางการ นิ่งเก้าอี้ปธน.สหรัฐคนที่ 46 คณะผู้เลือกตั้งสหรัฐ (Electoral College) ได้ลงคะแนนเสียงให้นายโจ ไบเดน เป็นผู้ชนะการเลือกตั้งประธานาธิบดีสหรัฐอย่างเป็นทางการแล้ว ซึ่งจะทำให้นายไบเดนก้าวขึ้นเป็นประธานาธิบดีสหรัฐคนที่ 46 คณะผู้เลือกตั้งได้จัดการประชุมในแต่ละรัฐทั้งหมด 50 รัฐ เพื่อยืนยันบัตรเลือกตั้งประธานาธิบดีในวันจันทร์ (14 ธ.ค.) ตามเวลาที่ท้องถิ่น ขณะที่สื่อระบุว่า นายไบเดนได้คะแนนเสียงจากคณะผู้เลือกตั้ง 306 เสียง ซึ่งมากเกินพอสำหรับจำนวนที่ต้องการ 270 เสียงในการคว้าชัยชนะในการเลือกตั้ง ขณะที่ประธานาธิบดีโดนัลด์ ทรัมป์ได้เพียง 232 เสียง สำหรับในขั้นตอนต่อไปนั้น ในวันที่ 23 ธ.ค. รองประธานาธิบดีไมค์ เพนซ์ ซึ่งมีสถานะเป็นประธานวุฒิสภาโดยตำแหน่ง จะทำการรับรองใบรับรองผลการลงคะแนนเลือกตั้งประธานาธิบดีอย่างเป็นทางการจากคณะผู้เลือกตั้ง ต่อมา ในวันที่ 6 ม.ค. 2564 สภาคองเกรสจะจัดการประชุมร่วมวุฒิสภาและสภาผู้แทนราษฎรเพื่อยืนยันผลคะแนนการเลือกตั้งประธานาธิบดีจากคณะผู้เลือกตั้ง โดยรองประธานาธิบดีไมค์ เพนซ์ จะเป็นประธานการประชุม และจะเป็นผู้ประกาศผลการนับคะแนน โดยผู้ที่ได้รับคะแนนเสียงจากคณะผู้เลือกตั้งไม่น้อยกว่า 270 เสียง จากทั้งหมด 538 เสียง จะได้เป็นประธานาธิบดีคนใหม่ของสหรัฐ และสุดท้าย ในวันที่ 20 ม.ค. 2564 นายไบเดน ว่าที่ประธานาธิบดี จะเข้าพิธีสาบานตนเพื่อรับตำแหน่งอย่างเป็นทางการ
- สหรัฐประเดิมฉีดวัคซีนโควิดของไฟเซอร์ให้แก่ประชาชนในวันที่ สหรัฐเริ่มการฉีดวัคซีนต้านไวรัสโควิด-19 ของบริษัทไฟเซอร์ อิงค์ให้แก่ประชาชนในวันนี้ โดยผู้ที่ได้รับการฉีดวัคซีนเป็นกลุ่มแรกได้แก่ บุคลากรทางการแพทย์ และเจ้าหน้าที่ในบ้านพักคนชรา
- อังกฤษยกระดับเตือนภัยโควิดสู่ขั้นสูงสุดสำหรับกรุงลอนดอน นายแมตต์ แฮนค็อก รัฐมนตรีสาธารณสุขของอังกฤษ กล่าวในวันนี้ว่า รัฐบาลจะยกระดับการเฝ้าระวังการแพร่ระบาดของไวรัสโควิด-19 สำหรับกรุงลอนดอนสู่ระดับ tier 3 ซึ่งเป็นระดับสูงสุด การปรับเพิ่มอันดับดังกล่าวจะมีผลบังคับใช้ตั้งแต่ช่วงเที่ยงคืนของวันพุธนี้ ทั้งนี้ รัฐบาลอังกฤษได้กลับมาใช้ระบบ tier สำหรับควบคุมการแพร่ระบาดในภูมิภาคต่างๆ โดยขึ้นอยู่กับจำนวนผู้ติดเชื้อไวรัสโควิด-19 หลังจากมีการใช้คำสั่งล็อกดาวน์ทั่วประเทศเป็นรอบที่ 2 ตั้งแต่ต้นเดือนพ.ย. ขณะนี้อังกฤษมีจำนวนผู้ติดเชื้อไวรัสโควิด-19 สูงเป็นอันดับ 6 ของโลก โดยมีผู้ติดเชื้อมากกว่า 1.8 ล้านราย และเสียชีวิตมากกว่า 64,000 ราย
- "ไฟเซอร์" เผยรัฐบาลสหรัฐซื้อวัคซีนโควิดเพิ่มอีก 100 ล้านโดสในปีหน้า นพ.อัลเบิร์ต เบอร์ลา ประธานเจ้าหน้าที่บริหารของบริษัทไฟเซอร์ อิงค์ กล่าวว่า รัฐบาลสหรัฐได้แจ้งทางบริษัทเพื่อขอเพิ่มการซื้อวัคซีนต้านไวรัสโควิด-19 อีก 100 ล้านโดสในปี 2564 อย่างไรก็ตาม นพ.เบอร์ลากล่าวว่า ทางบริษัทยังไม่ได้นัดหมายในข้อตกลงดังกล่าว เนื่องจากทางรัฐบาลสหรัฐต้องการให้บริษัทจัดส่งวัคซีนเพิ่มเติมในไตรมาส 2 ของปีหน้า "เราสามารถจัดส่งวัคซีนเพิ่มเติม 100 ล้านโดส แต่สามารถส่งมอบได้ในไตรมาส 3" เขากล่าว นพ.เบอร์ลากล่าวว่า ไฟเซอร์ยังคงอยู่ในระหว่างการเจรจากับรัฐบาลสหรัฐ ขณะที่บริษัทกำลังหาทางผลิตวัคซีนมากขึ้นในไตรมาส 2
- เฟดนิวยอร์กชี้ผู้บริโภคยังคงไม่แน่ใจในสถานการณ์การเงินในเดือน พ.ย. ธนาคารกลางสหรัฐ (เฟด) ประจำสาขานิวยอร์ก เปิดเผยผลการสำรวจ ระบุว่า ชาวอเมริกันยังคงมีความไม่แน่ใจเกี่ยวกับสถานะทางการเงินในเดือนพ.ย. ท่ามกลางเศรษฐกิจที่ได้รับผลกระทบจากการแพร่ระบาดของไวรัสโควิด-19 ขณะที่ผู้บริโภคมีมุมมองที่แตกต่างกันต่อตลาดแรงงาน ทั้งนี้ การคาดการณ์เกี่ยวกับการขยายตัวของรายได้ในปีหน้า ยังคงทรงตัวที่ระดับ 2% เป็นเดือนที่ 5 ติดต่อกัน ผู้บริโภคมีมุมมองที่ดีขึ้นเกี่ยวกับการใช้จ่ายในปีหน้า โดยติดตัวสู่ระดับ 3.7% อย่างไรก็ตาม ผู้ถูกสำรวจยังคงมีความวิตกเกี่ยวกับตลาดแรงงาน และมีการคาดการณ์มากขึ้นเกี่ยวกับการลดลงของตลาดหุ้น และ ราคาบ้าน ขณะเดียวกัน ผู้บริโภคคาดว่ามีโอกาส 40.1% ที่อัตราการว่างงานจะเพิ่มขึ้นในอีก 1 ปีข้างหน้า ซึ่งจะเป็นการปรับตัวขึ้นเป็นครั้งแรกนับตั้งแต่เดือนก.ค. ทั้งนี้ รายงานดังกล่าวเป็นการสำรวจผู้บริโภครายเดือนของเฟดสาขานิวยอร์ก โดยมีการสำรวจกลุ่มตัวอย่างจาก 1,300 ครัวเรือน
- แบงก์ชาติฝรั่งเศสคาดเศรษฐกิจขยายตัว 5% ปีหน้า ธนาคารกลางฝรั่งเศสเปิดเผยในรายงานแนวโน้มรายไตรมาสว่า เศรษฐกิจฝรั่งเศสจะฟื้นตัวในปีหน้า หลังยกเลิกข้อจำกัดเพื่อควบคุมการระบาดของโรคโควิด-19 รายงานระบุว่า หลังจากหดตัวประมาณ 9% ในปีนี้ เศรษฐกิจฝรั่งเศสจะขยายตัว 5% ในปี 2564 และ 2565 ก่อนที่จะขยายตัวช้าลงที่ราว 2% ในปี 2566 แม้จะมีการฟื้นตัวตามที่คาดการณ์ไว้ แต่คาดว่าอัตราว่างงานจะยังคงเพิ่มขึ้นเป็น 11% ในช่วงครึ่งแรกของปี 2564 ก่อนที่จะลดลงเป็น 9% ภายในสิ้นปี 2566

Source: VOATHAI, อินโฟเควสท์, กรุงเทพธุรกิจออนไลน์, ryt9, Bisnews



SET50 Index Futures

Single Stock Futures

ข่าวสารประกอบการลงทุน

ปัจจัยในประเทศ

- กระทรวงการคลังเตรียมปรับประมาณการอัตราการขยายตัวทางเศรษฐกิจ (GDP) ของไทยในปี 2564 ใหม่ โดยมีแนวโน้มปรับลดลงจากเดิมที่คาดว่าจะขยายตัวที่ 4.5% เป็นผลมาจากเศรษฐกิจไทยในปี 2563 ปรับตัวดีขึ้นจากที่คาด หลังจากสำนักงานสภาพัฒนาการเศรษฐกิจและสังคมแห่งชาติ (สศช.) หรือสภาพัฒน์ ประกาศตัวเลข GDP ไตรมาส 3/2563 ลดลง -6.4% ซึ่งดีกว่าที่กระทรวงการคลังคาดการณ์ไว้มาก ทำให้เชื่อว่าแนวโน้มเศรษฐกิจไทยในปี 2563 จะขยายตัวได้ดีกว่าที่กระทรวงการคลังเคยคาดการณ์ว่าจะลดลงมากถึง -7.7%พร้อมระบุว่า แนวโน้มเศรษฐกิจไทยปี 2564 จะฟื้นตัวได้ดีกว่าปีนี้อย่างชัดเจน โดยเป็นผลมาจากมาตรการกระตุ้นการบริโภคของรัฐบาล ทั้งโครงการคนละครึ่ง เฟส 2 วงเงิน 4.5 หมื่นล้านบาท และโครงการเติมเงินในบัตรสวัสดิการแห่งรัฐเพิ่มเติม วงเงิน 2.1 หมื่นล้านบาท รวมกว่า 6 หมื่นล้านบาท ซึ่งจะเป็นปัจจัยสำคัญที่ช่วยให้มีเม็ดเงินไหลเวียนในระบบเศรษฐกิจ และช่วยให้ GDP ปีหน้าขยายตัวเพิ่มขึ้นอีก 0.2%อย่างไรก็ดี ยังมีปัจจัยสำคัญที่มีผลต่อการขยายตัวทางเศรษฐกิจที่ต้องติดตาม ได้แก่ สถานการณ์การระบาดของโควิด-19 ซึ่งจะต้องไม่มีการล็อกดาวน์อีกรอบสอง โดยประชาชนจะต้องร่วมมือกัน เพราะต้นทุนในการป้องกันต่ำกว่าการเยียวยา แต่ถ้ามีการล็อกดาวน์ก็เชื่อว่าเศรษฐกิจจะเติบโตได้ไม่ต่ำกว่าปี 2563
- SCB เปิดเผยว่า แนวโน้มการให้สินเชื่อธุรกิจขนาดใหญ่ของธนาคารในปี 63 มีโอกาสเติบโตมากกว่าเป้าหมายที่คาดว่าจะทรงตัวจากปีก่อน หลังจากในช่วง 8-9 เดือนที่ผ่านมาสินเชื่อดังกล่าวเติบโต 4-5% โดยมีปัจจัยสนับสนุนมาจากความต้องการใช้สินเชื่อเพื่อเสริมสภาพคล่องที่ลูกค้าได้ยื่นขอใช้สินเชื่อเข้ามาค่อนข้างมาก เพราะในช่วงที่ผ่านมาลูกค้ามุ่งรักษาสภาพคล่องทางการเงิน หลังภาวะเศรษฐกิจชะลอตัวขณะเดียวกันสถานการณ์การแพร่ระบาดของโควิด-19 ส่งผลต่อความกังวลของนักลงทุน ทำให้ผู้ประกอบการธุรกิจรายใหญ่ชะลอการใช้ช่องทางของแหล่งเงินทุนผ่านตลาดตราสารหนี้และตราสารทุน และหันมาขอใช้วงเงินสินเชื่อของธนาคารแทนการออกหุ้นกู้ ทำให้สินเชื่อธุรกิจขนาดใหญ่ของธนาคารเติบโตขึ้นสูงกว่าเป้าหมาย
- SAWAD เปิดเผยว่า การเข้าควบคุมกิจการกับบริษัท ศรีสวัสดิ์ แคปปิตอล จำกัด (SCAP) หรือเอสแคป ด้วยการเพิ่มการลงทุนอีก 192.5 ล้านบาท หลัง SCAP เพิ่มทุนจดทะเบียนเป็น 300 ล้านบาท ส่งผลให้ถือหุ้นเพิ่มใน SCAP เป็น 65% จากเดิม 5% เนื่องจากมองเห็นถึงศักยภาพการบริหารธุรกิจของเอสแคปว่าจะสามารถเติบโตพร้อมทำกำไรได้ดีทั้งนี้ ตั้งแต่เอสแคปเริ่มเปิดให้บริการสินเชื่อส่วนบุคคลมาตั้งแต่เดือน ธ.ค.62 เป็นต้นมา เอสแคป มีการเติบโตอย่างรวดเร็ว โดยปัจจุบันมียอดหนี้คงค้างกว่า 1,000 ล้านบาท ในขณะที่มีหนี้ที่ไม่ก่อให้เกิดรายได้เพียง 0.2% การเติบโตอย่างรวดเร็วดังกล่าวเป็นผลมาจากกระบวนการคัดเลือกลูกค้าขั้นดี มีคุณภาพ มีระบบปฏิบัติการสินเชื่อที่มีประสิทธิภาพ สามารถอนุมัติสินเชื่อได้อย่างรวดเร็วด้วยบุคลากรมืออาชีพที่ต่างมีความชำนาญในวงการการเงินการธนาคารกว่า 30 ปีขณะที่การควบคุมดังกล่าวจะทำให้ฐานลูกค้าของกลุ่ม SAWAD ขยายเพิ่มขึ้นเนื่องจาก เอสแคป ที่เน้นกลุ่มลูกค้าชั้นดีระดับกลางถึงระดับบนที่มีรายได้ตั้งแต่ 30,000 บาทขึ้นไป และเน้นผลิตภัณฑ์สินเชื่อที่ไม่มีหลักทรัพย์ค้ำประกัน โดยเอสแคป จะเป็นบริษัทที่มีเสถียรภาพทางการเงินเพิ่มขึ้นและในอนาคตมีแผนที่จะเพิ่มผลิตภัณฑ์สินเชื่อเพื่อลูกค้ารายย่อยอื่น ๆ ให้มีความหลากหลาย มีความเหมาะสม และตรงตามความต้องการของลูกค้ารายย่อยเพิ่มขึ้นทั้งนี้ ในปี 64 เอสแคป ตั้งเป้ามียอดสินเชื่อเติบโตกว่า 100% โดยกำหนดเป้าหมายจะเข้าจดทะเบียนในตลาดหลักทรัพย์แห่งประเทศไทยในอีก 2 ถึง 3 ปีข้างหน้า
- STGT ,STA เผยออร์เดอร์ล่วงหน้ายาวถึงกลางปี 65 มั่นใจต้นรายได้กำไรปี 64 ทำนิวไฮต่อจากปี 63 คาดปริมาณขายโต 15% เกิน 28,000 ล้านชิ้น รับผิดชอบยอดขายตัว เล็งขงผู้ถือหุ้นไฟเขียวแตกพาร์ 0.50 บาท จากเดิม 1 บาท ในวันที่ 25 ธ.ค.นี้ และเริ่มใช้พาร์ใหม่ต้นปี 64 พากแม่ "STA" ปักธงปี 64 รายได้ทะยาน 100,000 ล้านบาท โต 25% จากปี 63
- AAV คาดการณ์เฉพาะเดือนธันวาคมนี้จะมียอดผู้โดยสารเฉลี่ยสูงถึง 80-85% เดินทางเพิ่มความถี่เที่ยวบินเดิมที่ในทุกเส้นทาง มีปริมาณที่นั่งภายในประเทศที่ให้บริการกลับมาครบ 100% เมื่อเทียบกับช่วงเดียวกันของปีก่อน พร้อมคุมเข้มความปลอดภัย
- KTB ,KBANK, BBL, TMB "4 แแบงก์ใหญ่" เร่งบริหารจัดการหนี้ส่งท้ายปีหวังคุมหนี้เสียไม่ให้เพิ่มขึ้น "กรุงไทย" ชี้การขายหนี้เสียยังอยู่ในแผนแต่ขอภาวะตลาดหากราคาต่ำอาจไม่คุ้ม ขณะที่แบงก์กสิกรไทย-กรุงเทพ ยังเน้นบริหารเองเป็นหลัก ส่วนที่เอ็มบีดีตั้งเป้าคุมเอ็นพีแอล ปีนี้ไม่เกิน 3% ชะลอแผนขายหนี้หวั่นถูกกดราคา

Source: VOATHAI, อินโฟเควสท์, กรุงเทพธุรกิจออนไลน์, ryt9, Bisnews