



# SET50 Index Futures

## Single Stock Futures

นักวิเคราะห์: วรุต รุ่งช่า

เลขทะเบียน : 040068

นักวิเคราะห์การลงทุนวิจัยพื้นฐานด้านสัญญาซื้อขายล่วงหน้า

นักวิเคราะห์การลงทุนวิจัยทางเทคนิค

นักวิเคราะห์ : อภิชาติ เลิศศาสศิริ

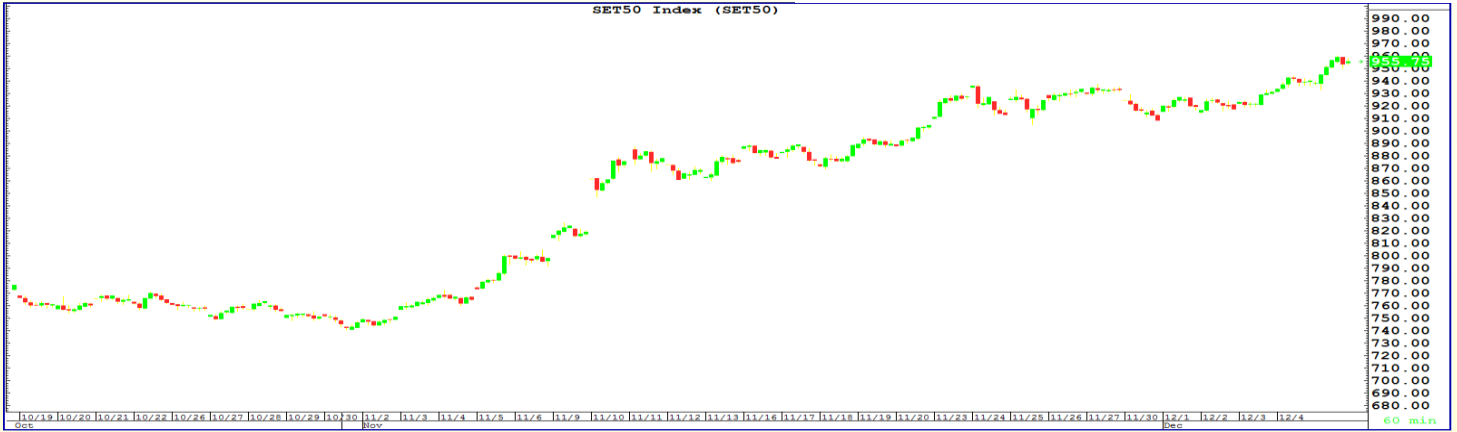
เลขทะเบียน : 053891

นักวิเคราะห์การลงทุนวิจัยพื้นฐานด้านตลาดทุน

### 09 December 2020

## SET 50 Index Futures

S50Z20	แนวต้าน	965	977	986
	แนวรับ	945	937	929



**มุมมอง** แนวโน้มดัชนี S50Z20 วันก่อนหน้าดัชนีปรับตัวขึ้นแรงและปิดตลาดในแดนบวกใกล้ระดับสูงสุดของวัน โดยดัชนีสามารถสร้างระดับสูงสุดใหม่ในรายเดือนได้อย่างต่อเนื่อง ในระยะสั้นดัชนีอาจมีแรงขายทำกำไรเพิ่มขึ้นแต่หากแถวตัวในกรอบในลักษณะของการทรงตัวในระดับสูง จะทำให้รักษาแนวโน้มขาขึ้นในระยะสั้นไว้ได้ แนะนำให้เข้าซื้อเก็งกำไรเมื่อดัชนีอ่อนตัวลง อย่างไรก็ตามหาก S50Z20 หากปรับตัวขึ้นทดสอบแนวต้านด้านบนบริเวณ 960-965 จุด หากยังไม่สามารถยืนเหนือบริเวณดังกล่าวได้อย่างแข็งแกร่ง อาจต้องระมัดระวังการอ่อนตัวลงทดสอบแนวรับ โดยประเมินแนวรับที่บริเวณ 945-937จุด แนะนำอาจพิจารณาเข้าซื้อหากไม่หลุดแนวรับ (ตัดขาดทุนหากราคาหลุดโซน 937 จุด) และ เมื่อดัชนีดีดตัวขึ้น หากยังไม่สามารถยืนเหนือแนวต้านบริเวณ 960-965 จุด ให้แบ่งปิดสถานะซื้อทำกำไร เพื่อลดความเสี่ยง ทั้งนี้ แนะนำนักลงทุนพยายามลดการถือครองสถานะลงเพื่อควบคุมความเสี่ยงจากการหยุดยาวในช่วงสุดสัปดาห์ของ TFEX

### สรุปการเคลื่อนไหวของดัชนีหลักทรัพย์สินที่สำคัญ

Index	Close	Change	Change (%)	
U.S.	Dow Jones	30,173.88	104.09	0.34%
	Nasdaq	12,582.77	62.82	0.50%
	S&P 500	3,702.25	10.29	0.28%
EUR	DAX	13,278.49	7.49	0.06%
	CAC40	5,560.67	- 12.71	-0.23%
	FTSE100	6,558.82	3.43	0.05%
ASIA	Hang Seng	26,304.56	-202.29	-0.77%
	Nikkei	26,467.08	- 80.36	-0.30%
	SET	1,478.92	29.09	1.97%
	SET50	955.75	15.58	1.63%

Source: Investing

### การเคลื่อนไหวของ SET50 Index Futures

Contact	S50Z20	S50H21	S50M21	S50U21
High	959.30	955.80	951.00	948.00
Low	929.90	927.10	922.70	919.50
Open	940.00	938.00	933.50	928.00
Close	954.10	950.60	946.20	943.40
Change	13.50	12.70	12.50	13.50
Basis	-1.65	-5.15	-9.55	-12.35
Maturity	22	113	204	296

Source: Bisnews

### ปริมาณซื้อขาย SET50 Index Futures (สัญญา)

สัญญา	สถาบัน	ต่างชาติ	ในประเทศ
LONG	61,263	121,677	126,608
SHORT	57,275	123,449	128,824
NET	3,988	-1,772	-2,216

Source: Tfx

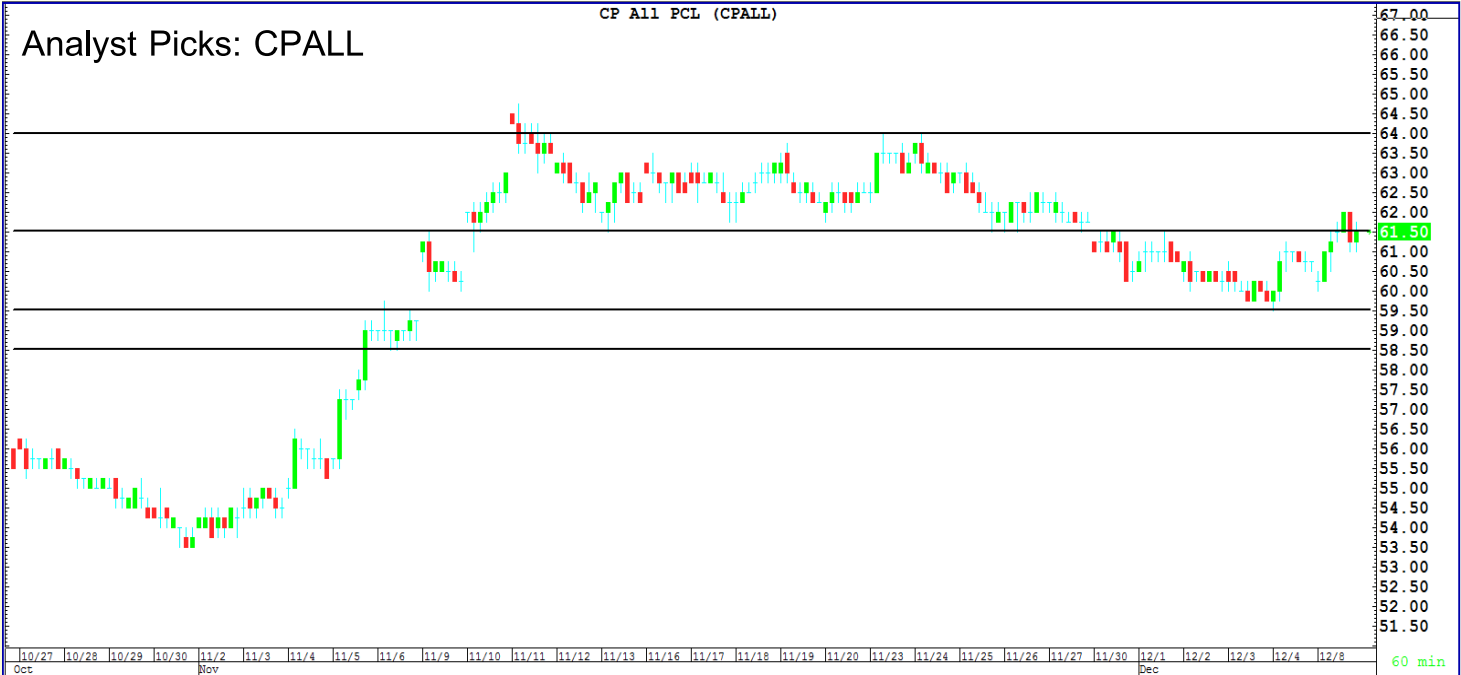


# SET50 Index Futures

## Single Stock Futures

### Single Stock Futures

CPALLZ20	แนวต้าน	61.50	64.00
	แนวรับ	59.50	58.50



**มุมมอง** ราคา CPALL ปิดที่ราคา 61.50 บาท ปรับตัวเพิ่มขึ้น 0.75 บาท (+1.23%) เราขอหนุนในกลุ่มค่าปลีกเนื่องจากมองภาพรวมการบริโภคภายในประเทศจะเริ่มฟื้นตัวได้ต่อเนื่องจากมาตรการกระตุ้นเศรษฐกิจของภาครัฐ ทั้ง โครงการช้อปดีมีคืนซึ่งร้านค้า 7/11 เข้าร่วมโครงการ และโครงการคนละครึ่งทั้งเฟส 1 และ เฟส 2 โดยได้รับการตอบรับจากผู้เข้าร่วมโครงการค่อนข้างดี เรามองเม็ดเงินจากโครงการทั้งสองจะช่วยให้ผลประกอบการไตรมาส 4/2563 จะดีขึ้นจาก ไตรมาส 3/2563 จึงแนะนำหาจังหวะในการซื้อ CPALL

**กลยุทธ์** อาจสามารถเปิดสถานะ Long CPALLZ20 ได้เมื่อราคา CPALL สามารถยืนเหนือแนวต้านบริเวณ 61.50 บาทได้ ปิดสถานะทำกำไรเมื่อราคา CPALL มีการปรับตัวไปยังบริเวณ 64.00 บาท และ ตัดขาดทุนหากราคาไม่สามารถยืนเหนือบริเวณ 59.50 บาทได้

#### อัตราส่วนทางการเงิน (CPALL)

ปี (พ.ศ.)	2559	2560	2561	2562
P/E	34.55	37.02	29.55	29.87
P/BV	13.69	9.87	7.76	7.35
ROE	36.04	30.50	26.14	25.02
ROA	8.39	8.84	8.81	8.94
EPS	1.85	2.14	2.22	2.38
BVPS	4.57	7.81	8.86	9.83
Dividend Yield	1.44	1.30	1.60	1.66

Source: SET



# SET50 Index Futures

## Single Stock Futures

### Most Active Single Stock Futures



(กราฟทั้งหมดอ้างอิงจากหุ้นสามัญ)

### TOP Most Active 08-Dec-20

Contact	TMBZ20	IRPCZ20	BECZ20	TRUEZ20	STPIZ20	BLAZ20	BAZ20	KTBZ20	ITDZ20	BEAUTYZ20
High	1.28	3.48	7.15	3.44	1.01	1.28	9.56	11.74	1.26	1.70
Low	1.16	3.14	6.84	3.34	0.95	1.22	9.26	11.20	1.21	1.62
Open	1.16	3.19	6.85	3.36	0.95	1.22	9.29	11.20	1.22	1.66
Close	1.25	3.42	7.00	3.44	1.01	1.26	9.43	11.63	1.24	1.70
%Change	6.84%	7.21%	2.64%	1.78%	9.78%	2.44%	1.95%	3.01%	3.33%	3.03%
Change	0.08	0.23	0.18	0.06	0.09	0.03	0.18	0.34	0.04	0.05
Expire Date	29/12/2020									

ที่มา : Bisnews



### ผลการประเมิน Anti-Corruption Progress Indicators

ได้รับการรับรอง CAC

\*Disclaimer : การเปิดเผยผลการประเมินดัชนีชี้วัดความเสียหายจากการทุจริตคอร์รัปชัน (Anti Corruption Progress Indicators) ของบริษัทสมาชิกตลาดสัญญาซื้อขายล่วงหน้า ซึ่งมีการเปิดเผยโดย สำนักงานคณะกรรมการกำกับหลักทรัพย์และตลาดหลักทรัพย์ เป็นการทำตามนโยบายและแผนพัฒนาความยั่งยืนสำหรับบริษัทสมาชิก โดยผลการประเมินดังกล่าวอาศัยข้อมูลที่ได้รับจากบริษัทสมาชิก เพื่อการประเมิน Anti Corruption ดังนั้น ผลการประเมินดังกล่าวจึงเป็นการนำเสนอในมุมมองของสถาบันที่เกี่ยวข้อง โดยมีได้เป็นการประเมินการปฏิบัติตามปฏิญญาสหประชาชาติว่าด้วยสัญญาซื้อขายล่วงหน้าและมีได้ข้อมูลภายในเพื่อการประเมิน เนื่องจากผลการประเมินดังกล่าวเป็นเพียงผลการประเมิน ณ วันที่ปรากฏในผลการประเมินเท่านั้น ดังนั้น ผลการประเมินจึงอาจเปลี่ยนแปลงได้ภายหลังวันดังกล่าว หรือเมื่อข้อมูลที่เกี่ยวข้องมีการเปลี่ยนแปลง ทั้งนี้ บริษัทวายแอลจี บูลลิอัน แอนด์ ฟิวเจอร์ส จำกัด ได้ยื่นยัน ตรวจสอบ หรือรับรองความถูกต้องครบถ้วนของผลการประเมินดังกล่าวแต่อย่างใด\*

The opinions and information presented in this report are those of the YLG Bullion & Futures Co.,Ltd. Opinions , estimates and projections herein are subject to change without notice . The information and opinions contained herein have compiled or arrived at from source believed reliable but no representation or warranty in any form regarding the accuracy , completeness , correctness or fairness of opinions and information of this offered by YLG Bullion & Futures Co.,Ltd.,its affiliates ,employees or agents accepts no liability whatsoever for any loss arising from the use of this report or its content .this report (in whole or in port) may not be reduced or published without the express permission of YLG Bullion & Futures Co.,Ltd. Contact the Research Department of YLG Bullion & Futures Co.,Ltd. : 0-2687-9999.

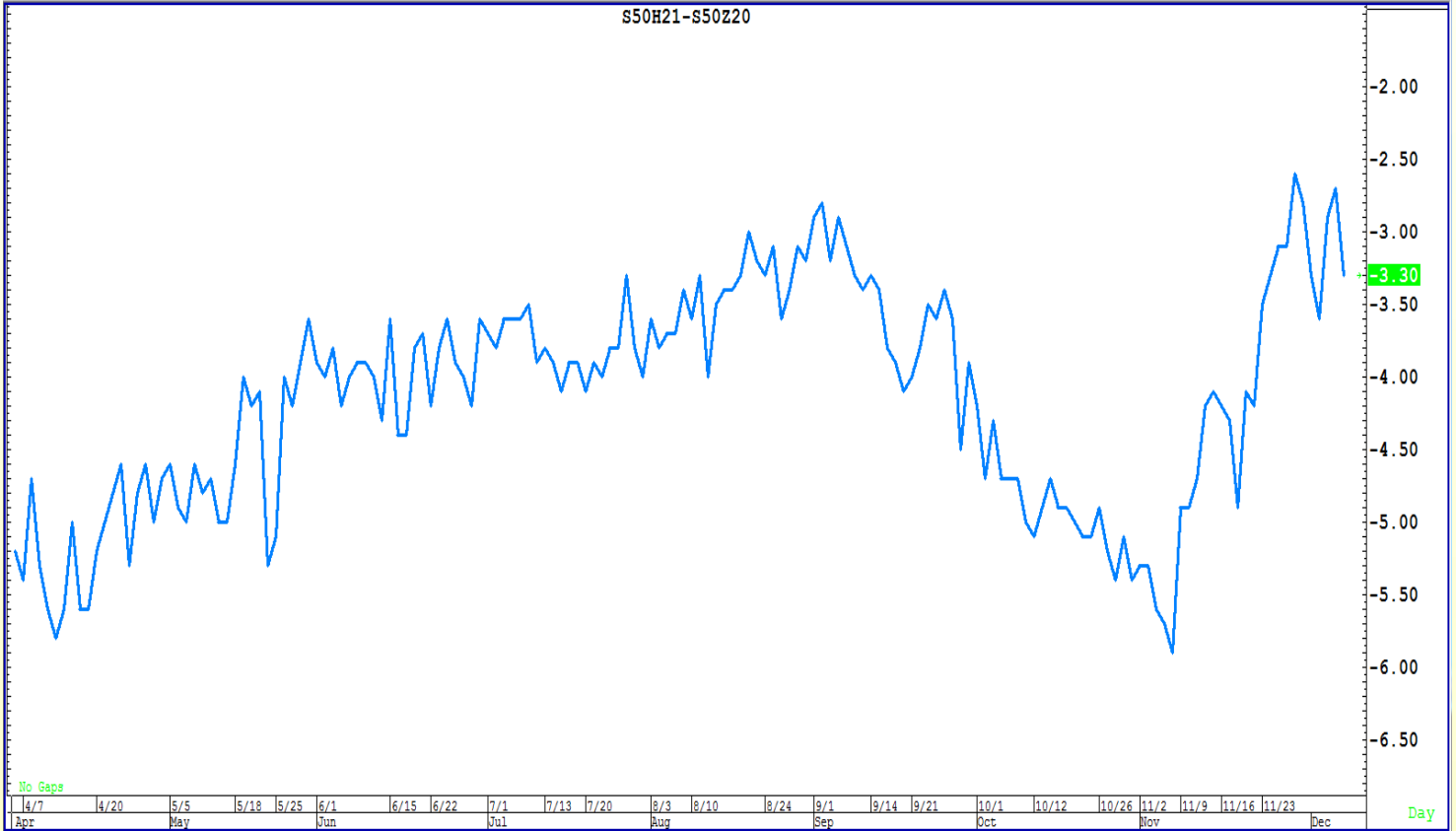


# SET50 Index Futures

## Single Stock Futures

### Calendar Spread Trading

#### SET50 Index Futures



SET50	S50Z20	S50H21	Avg. Spread 60 day	Avg. Spread 30 day	Avg. Spread 15 day	Avg. Spread 7 day	Spread	Basis
955.75	953.90	950.60	-4.28	-4.25	-3.45	-3.03	-3.30	-1.85

**\*กลยุทธ์การลงทุน** Short Calendar Spread อาจเปิดสถานะ Long S50Z20 และ Short S50H21

#### \*หมายเหตุ

Spread Trading Idea เป็นเพียงแนวคิดการลงทุนรูปแบบหนึ่งซึ่งผู้ลงทุนควรศึกษากลยุทธ์การลงทุน ข้อจำกัด, ความเสี่ยง, ผลตอบแทนของกลยุทธ์นี้ให้ดีก่อนการตัดสินใจลงทุนทุกครั้ง

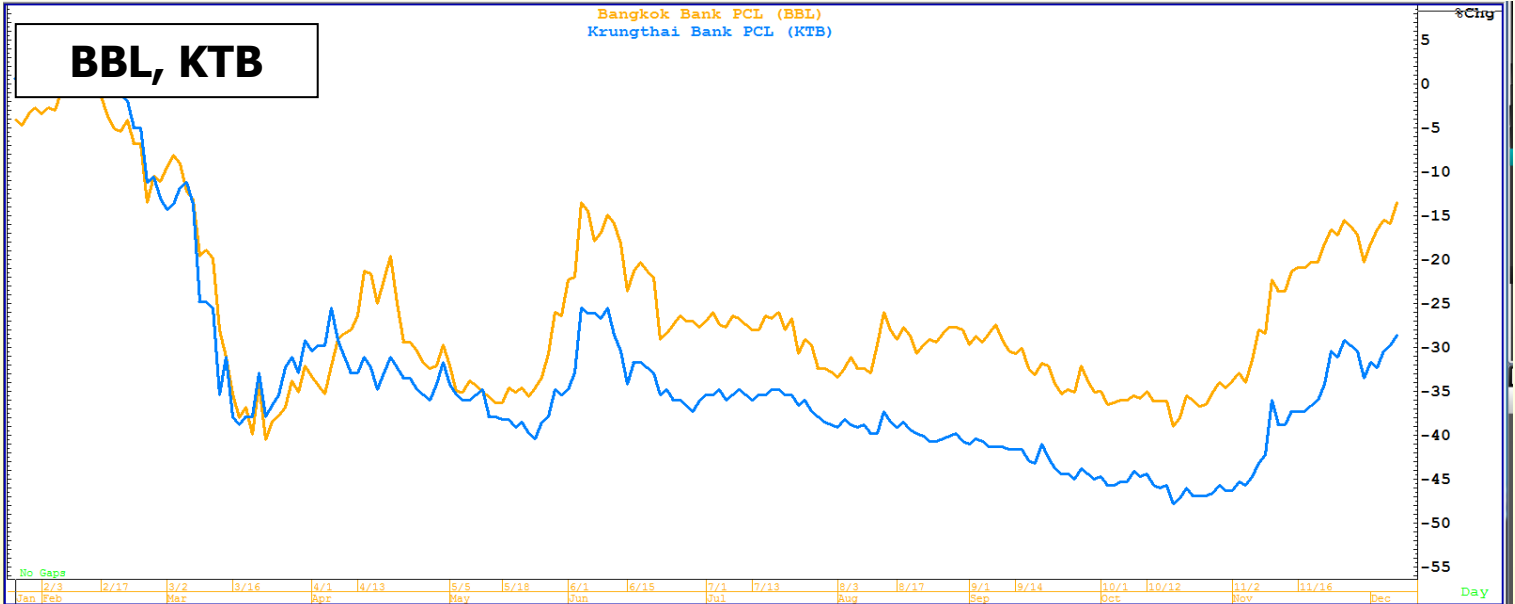


# SET50 Index Futures

## Single Stock Futures

### Inter Commodity Spread Trading Idea

#### Single Stock Futures



อัตราส่วนทางการเงิน (BBL)				
ปี (พ.ศ.)	2559	2560	2561	2562
P/E	9.75	11.76	10.85	8.50
P/BV	0.82	0.98	0.96	0.71
ROE	8.59	8.46	8.67	8.52
ROA	1.37	1.37	1.43	1.47
EPS	16.67	17.29	18.51	18.76
BVPS	194.30	205.89	211.95	225.36
D/Y	4.08	3.22	3.20	4.06

อัตราส่วนทางการเงิน (KTB)				
ปี (พ.ศ.)	2559	2560	2561	2562
P/E	7.83	10.71	9.89	8.19
P/BV	0.91	0.95	0.90	0.68
ROE	12.42	7.99	9.60	9.09
ROA	1.48	1.04	1.36	1.37
EPS	2.31	1.61	2.04	2.09
BVPS	19.40	20.30	21.29	24.01
D/Y	4.29	4.48	3.18	4.38

**\*กลยุทธ์การลงทุน**  
 อาจสามารถเปิดสถานะ Long BBLZ20 และ Short KTBZ20 หากมองผลตอบแทนราคาหุ้น BBL ตั้งแต่ช่วงต้นปี 2563 ให้ผลตอบแทนที่ -13% แต่ KTB ให้ผลตอบแทนที่ -28% โดยเรามองนักลงทุนประเมินผลกระทบจากการแพร่ระบาดของไวรัส COVID-19 จะส่งผลกระทบต่อความสามารถในการชำระหนี้ของลูกค้า SME มากกว่า ลูกค้า Corporate ซึ่ง SCB มีสัดส่วนลูกค้า SME สูงกว่า BBL

**\*หมายเหตุ**  
 1. Spread Trading Idea เป็นเพียงแนวคิดการลงทุนรูปแบบหนึ่งซึ่งผู้ลงทุนควรศึกษาจากกลยุทธ์การลงทุน ข้อจำกัด, ความเสี่ยง, ผลตอบแทนของกลยุทธ์นี้ให้ดีก่อนการตัดสินใจลงทุนทุกครั้ง  
 2. การเปิดสถานะให้หุ้นอ้างอิงในมูลค่าที่เท่ากันทั้งฝั่ง Long และ ฝั่ง Short

The opinions and information presented in this report are those of the YLG Bullion & Futures Co.,Ltd. Opinions , estimates and projections herein are subject to change without notice . The information and opinions contained herein have compiled or arrived at from source believed reliable but no representation or warranty in any form regarding the accuracy , completeness , correctness or fairness of opinions and information of this offered by YLG Bullion & Futures Co.,Ltd.,its affiliates ,employees or agents accepts no liability whatsoever for any loss arising from the use of this report or its content .this report (in whole or in port) may not be reduced or published without the express permission of YLG Bullion & Futures Co.,Ltd. Contact the Research Department of YLG Bullion & Futures Co.,Ltd. : 0-2687-9999.



# SET50 Index Futures

## Single Stock Futures

### ข่าวสารประกอบการลงทุน

#### ปัจจัยต่างประเทศ

- อ็อกซ์ฟอร์ดเผยผลทดลองวัคซีนแอสตราเซนเนก้าให้ประสิทธิภาพ 70.4% มหาวิทยาลัยอ็อกซ์ฟอร์ดเปิดเผยในวันนี้ว่า ผลการวิเคราะห์ข้อมูลในการทดลองระยะที่ 3 พบว่า วัคซีนต้านไวรัสโควิด-19 ที่ทางมหาวิทยาลัยทำการพัฒนาร่วมกับบริษัทแอสตราเซนเนก้า ให้ประสิทธิภาพเฉลี่ย 70.4% ทั้งนี้ ผลการทดลองดังกล่าว ซึ่งมีการตีพิมพ์ในวารสารทางการแพทย์ The Lancet ระบุว่า วัคซีนดังกล่าวมีประสิทธิภาพ 62% สำหรับอาสาสมัครที่ได้รับการฉีดวัคซีน 2 ครั้งๆละ 1 โดส และจะมีประสิทธิภาพ 90% สำหรับผู้ที่ได้รับวัคซีนครั้งแรกครั้งโดส และครั้งที่ 2 จำนวน 1 โดส นายปาสกาล ไชริออท ประธานเจ้าหน้าที่บริหารของแอสตราเซนเนก้า กล่าวว่า ทางบริษัทได้ยื่นข้อมูลการทดลองวัคซีนให้แก่หน่วยงานต่างๆทั่วโลกแล้วเพื่อให้มีการอนุมัติวัคซีนในไม่ช้า "สายการผลิตและจัดส่งวัคซีนของเราในทั่วโลกได้เริ่มเตรียมพร้อมสำหรับการขนส่งวัคซีนจำนวนหลายร้อยล้านโดสแล้ว" นายไชริออทกล่าว
- ซีอีโอไฟเซอร์คาด FDA ไฟเขียววัคซีนต้านโควิดของบริษัท นพ.อัลเบิร์ต เบอร์ลา ประธานเจ้าหน้าที่บริหารของบริษัทไฟเซอร์ ینگ์ กล่าวว่าเขาคาดว่าคณะกรรมการที่ปรึกษาของสำนักงานอาหารและยาสหรัฐ (FDA) จะให้การอนุมัติต่อวัคซีนต้านไวรัสโควิด-19 ของทางบริษัท ทั้งนี้ คณะกรรมการดังกล่าว ซึ่งประกอบด้วยผู้เชี่ยวชาญจากภายนอก จะหารือกันเกี่ยวกับการอนุมัติการฉีดวัคซีนของไฟเซอร์ให้แก่ผู้ที่มีอายุ 16 ปีขึ้นไป "เรามีคำตอบสำหรับทุกคำถามที่พวกเขาจะถาม และผมคิดว่าพวกเขาจะลงมติเห็นชอบต่อวัคซีนของเรา เนื่องจากเรามีข้อมูลที่จะสร้างความมั่นใจได้" นพ.เบอร์ลากล่าว
- FDA ส่งสัญญาณไฟเขียววัคซีนต้านโควิดของไฟเซอร์ สำนักงานอาหารและยาสหรัฐ (FDA) เปิดเผยในวันนี้ว่า ข้อมูลจากการทดลองวัคซีนต้านไวรัสโควิด-19 ของไฟเซอร์ ینگ์ ไม่ได้สร้างความกังวลเกี่ยวกับความปลอดภัย ทั้งนี้ เอกสารที่มีการเผยแพร่ในเว็บไซต์ของ FDA ในวันนี้ ระบุว่า ข้อมูลการทดลองวัคซีนของทางบริษัทมีความสอดคล้องกับข้อเสนอของ FDA ที่จะให้มีการอนุมัติวัคซีนเป็นกรณีฉุกเฉิน (EUA) "FDA ได้พิจารณาแล้ว เห็นว่า ทางบริษัทได้ให้ข้อมูลอย่างเพียงพอที่จะสร้างความมั่นใจเกี่ยวกับคุณภาพของวัคซีน และสอดคล้องกับการอนุมัติผลิตภัณฑ์ภายใต้ EUA" FDA ระบุ FDA ยังเปิดเผยว่า ข้อมูลระบุว่า วัคซีนของไฟเซอร์ให้ภูมิคุ้มกันต้านไวรัสโควิด-19 หลังจากที่มีการฉีดเข็มแรก ก่อนที่จะมีการฉีดเข็มที่ 2 ในอีก 3 สัปดาห์ ทั้งนี้ FDA มีกำหนดจัดการประชุมคณะกรรมการที่ปรึกษาในวันพฤหัสบดีนี้เพื่อพิจารณาคูณสมบัติของวัคซีนต้านโควิด-19 ของไฟเซอร์ ซึ่งหากคณะกรรมการเห็นพ้องให้การอนุมัติวัคซีนดังกล่าว FDA ก็จะประกาศการอนุมัติอย่างเป็นทางการหลังจากนั้นเพียงไม่กี่วัน
- ดาวโจนส์ปิดบวก 104.09 จุด ข่าววัคซีนคืบหน้าหนุนแรงซื้อหุ้นสุขภาพ ดัชนีดาวโจนส์ตลาดหุ้นนิวยอร์กปิดบวกเมื่อคืนนี้ (8 ธ.ค.) ขณะที่ดัชนี S&P500 และ Nasdaq ปิดทำนิวไฮ โดยได้แรงหนุนจากคำสั่งซื้อหุ้นกลุ่มธุรกิจสุขภาพ หลังมีข่าวความคืบหน้าเกี่ยวกับการพัฒนาวัคซีนต้านไวรัสโควิด-19 ขณะที่นักลงทุนยังคงจับตาดูการออกมาตรการกระตุ้นเศรษฐกิจของสหรัฐ รวมทั้งการโหวตร่างกฎหมายงบประมาณชั่วคราวเพื่อหลีกเลี่ยงการปิดหน่วยงานของรัฐบาล (ชัตดาวน์) ดัชนีเฉลี่ยอุตสาหกรรมดาวโจนส์ปิดที่ 30,173.88 จุด เพิ่มขึ้น 104.09 จุด หรือ +0.35% ขณะที่ดัชนี S&P500 ปิดที่ 3,702.25 จุด เพิ่มขึ้น 10.29 จุด หรือ +0.28% ส่วนดัชนี Nasdaq ปิดที่ 12,582.77 จุด เพิ่มขึ้น 62.82 จุด หรือ +0.50%
- นายกษัตริย์อังกฤษกลับลำ เตรียมถก EU พุ่งนี้ หวังฝ่าทางตันเจรจาการค้า แฉถกการถกจากบ้านพักนายกรัฐมนตรีอังกฤษระบุว่า นายบอริส จอห์นสัน นายกรัฐมนตรีอังกฤษ เตรียมเดินทางไปยังกรุงบรัสเซลส์ในวันพรุ่งนี้ เพื่อจัดการเจรจากับนางอองรีซูลา ฟอน เดอร์ เลเยน ประธานคณะกรรมการการยุโรป (EC) ซึ่งเป็นองค์กรบริหารของ EU ท่าทีดังกล่าวของนายจอห์นสัน สวนทางกับสิ่งที่เขากล่าวก่อนหน้านี้ว่า อังกฤษพร้อมที่จะยุติการเจรจาการค้ากับ EU โดยอังกฤษจะแยกตัวออกจาก EU โดยไม่มีการทำข้อตกลง (no-deal Brexit)

Source: VOATHAI, อินโฟเคสต์, กรุงเทพธุรกิจออนไลน์, ryt9, Bisnews

The opinions and information presented in this report are those of the YLG Bullion & Futures Co.,Ltd. Opinions , estimates and projections herein are subject to change without notice . The information and opinions contained herein have compiled or arrived at from source believed reliable but no representation or warranty in any form regarding the accuracy , completeness , correctness or fairness of opinions and information of this offered by YLG Bullion & Futures Co.,Ltd.,its affiliates ,employees or agents accepts no liability whatsoever for any loss arising from the use of this report or its content .this report (in whole or in port) may not be reduced or published without the express permission of YLG Bullion & Futures Co.,Ltd. Contact the Research Department of YLG Bullion & Futures Co.,Ltd. : 0-2687-9999.



# SET50 Index Futures

## Single Stock Futures

### ข่าวสารประกอบการลงทุน

#### ปัจจัยในประเทศ

- สภาผู้ส่งสินค้าทางเรือแห่งประเทศไทย (สรท.) กล่าวว่า สรท. ปรับคาดการณ์การส่งออกไทยในปี 2563 หดตัวลดลงระหว่าง -7% ถึง -6% โดย 2 เดือนสุดท้ายต้องส่งออกอยู่ที่ 19,300 ล้านดอลลาร์สหรัฐ และคาดการณ์ปี 2564 เติบโต 3-5% ซึ่งหากจะส่งออกทั้งปีได้ 3% การส่งออกเฉลี่ยต่อเดือนต้องอยู่ที่ 19,600 ล้านดอลลาร์สหรัฐ หากจะส่งออกให้ได้ 5% ต่อเดือนต้องเฉลี่ยอยู่ที่ 20,000 ล้านดอลลาร์สหรัฐขึ้นไป โดยค่าเงินบาทอยู่ที่ 30 บาทต่อเหรียญสหรัฐที่ตั้งสมมติฐานไว้
- กรม.เห็นชอบโครงการคนละครึ่งเฟส 2 ตามที่ศูนย์บริการสภานการณ้เศรษฐกิจจากผลกระทบของการระบาดของโรคติดเชื้อไวรัสโคโรนา 2019 (ศบค.) เห็นชอบ ผู้ได้รับสิทธิ 15 ล้านคน ประกอบด้วย คนที่ได้สิทธิเฟสแรก 10 ล้านคน และผู้เข้าร่วมโครงการใหม่อีก 5 ล้านคน โดย 10 ล้านคน จะได้รับเงินเพิ่มอีก 500 บาท เป็น 3,500 บาท และสามารถใช้จ่ายได้ถึงวันที่ 31 มี.ค.64 ส่วนผู้ที่ลงทะเบียนใหม่ 5 ล้านคน คาดว่าจะเริ่มลงทะเบียนได้ 16 ธ.ค. เวลา 06.00 น. เป็นต้นไปอย่างไรก็ตาม ผู้ที่เข้าร่วมมาตรการซื้อปดมีคืนและผู้ถือบัตรสวัสดิการแห่งรัฐจะไม่สามารถเข้าร่วมโครงการคนละครึ่ง เฟส 2 ได้สำหรับโครงการคนละครึ่งทั้ง 2 เฟส คาดว่าจะมีส่วนช่วยหนุนให้เศรษฐกิจไทยขยายตัวเพิ่มอีก 0.32% จากเม็ดเงินหมุนเวียนในระบบราว 105,000 ล้านบาท
- GUNKUL เปิดเผยว่า บริษัท พีริเชียร์ฟู้ด สเปเชียลตี้ จำกัด ได้ลงนามในสัญญาให้บริษัท กันกุล พาวเวอร์ ดีเวลลอปเม้นท์ จำกัด ซึ่งเป็นบริษัทย่อยของ GUNKUL เป็นผู้ดำเนินโครงการก่อสร้างโรงไฟฟ้าพลังงานแสงอาทิตย์แบบติดตั้งบนหลังคา (โซลาร์รูฟท็อป) ขนาด 932.4 กิโลวัตต์ในเฟสแรกทั้งนี้ โครงการโซลาร์รูฟท็อปที่ใช้ภายในโรงงานพีริเชียร์ฟู้ด สามารถช่วยให้ประหยัดไฟฟ้าไปกว่า 1,350,000 หน่วยต่อปี คิดเป็นผลประหยัดค่าไฟฟ้ากว่า 4,700,000 บาทต่อปี อีกทั้งยังเป็นโครงการที่ช่วยลดการปล่อยคาร์บอนไดออกไซด์สู่ชั้นบรรยากาศได้มากถึง 935 ตันกิโลกรัมคาร์บอนต่อปี หรือเทียบเท่ากับการดูดซับคาร์บอนไดออกไซด์ของต้นไม้กว่า 98,000 ต้นต่อปี รวมไปถึงช่วยลดการเกิดฝุ่นละอองขนาดเล็ก PM 2.5 อีกด้วย
- KTB กล่าวว่า แผนงานของธนาคารกรุงไทยในปี 64 ตั้งเป้าสินเชื่อเติบโต 3% ซึ่งสอดคล้องตามการคาดการณ์ตัวเลขเศรษฐกิจไทยในปหน้าที่โต 3% แต่การเติบโตของสินเชื่อธนาคารจะเน้นไปที่สินเชื่อที่มีความเสี่ยงต่ำ แต่ยังมีมาร์จิ้นในระดับที่เหมาะสม เพื่อเป็นรักษาคุณภาพพอร์ตสินเชื่อของธนาคารให้อยู่ในระดับที่ดีตามภาวะที่เกิดขึ้นในช่วงนั้นๆ ซึ่งในปีหน้าความเสี่ยงของเศรษฐกิจจะลดตัวยังคงเป็นปัจจัยที่กดดันต่อคุณภาพหนี้ของธนาคารต่อเนื่อง ทำให้ธนาคารเน้นหันมาปล่อยสินเชื่อที่มีความเสี่ยงต่ำ เช่น สินเชื่อในกลุ่มที่มีหลักประกัน และสินเชื่อส่วนบุคคลในบางกลุ่มลูกค้าโดยจากการปรับเปลี่ยนกลยุทธ์ของการปล่อยสินเชื่อที่มีความเสี่ยงต่ำมากขึ้น ส่งผลกระทบต่อส่วนต่างรายได้ดอกเบี้ยสุทธิ (NIM) ของธนาคารในปี 64 คาดว่าจะลดลงเล็กน้อยมาที่ 2.9% จากปีนี้ที่ 3% โดยที่สัดส่วนพอร์ตสินเชื่อของธนาคารในปีหน้าจะยังอยู่ในสัดส่วนที่ใกล้เคียงกับปี 63 แบ่งเป็น สินเชื่อรายย่อย 40% สินเชื่อธุรกิจรายใหญ่และภาครัฐ 40% และสินเชื่อเอสเอ็มอี 14-15% ขณะที่แนวโน้มการตั้งสำรองในปี 64 คาดว่าจะลดลงจากปี 63 ซึ่งธนาคารได้มีการตั้งสำรองรับแนวโน้มหนี้เสียที่จะเพิ่มขึ้นหลังจากสิ้นสุดมาตรการพักชำระหนี้ของธนาคารแห่งประเทศไทยไปแล้วค่อนข้างมากในแล้วในปี 63 ทำให้การตั้งสำรองในปี 64 คาดว่าจะเป็นการตั้งสำรองในระดับปกติตามเกณฑ์ โดยที่อัตราส่วนค่าเผื่อหนี้สงสัยจะสูญต่อสินเชื่อด้วยคุณภาพ (Coverage ratio) ของธนาคารจะอยู่ในช่วง 125-130% ใกล้เคียงกับปี 63 ที่ 130%

Source: VOATHAI, อินโฟเควสท์, กรุงเทพธุรกิจออนไลน์, ryt9, Bisnews