



SET50 Index Futures

Single Stock Futures

นักวิเคราะห์: วรุต รุ่งขำ

เลขทะเบียน : 040068

นักวิเคราะห์การลงทุนปัจจัยพื้นฐานด้านสัญญาซื้อขายล่วงหน้า

นักวิเคราะห์การลงทุนปัจจัยทางเทคนิค

นักวิเคราะห์ : อภิชาติ เลิศสาครศิริ

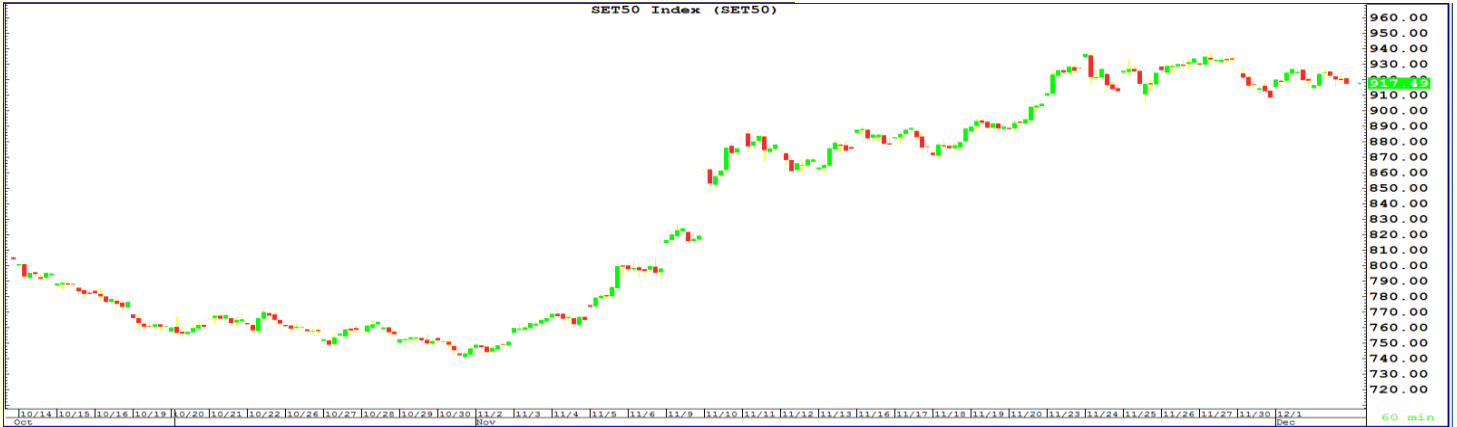
เลขทะเบียน : 053891

นักวิเคราะห์การลงทุนปัจจัยพื้นฐานด้านตลาดทุน

03 December 2020

SET 50 Index Futures

S50Z20	แนวต้าน	927	938	950
	แนวรับ	910	903	892



มุมมอง แนวโน้มดัชนี S50 Z20 พยายามเคลื่อนไหวในกรอบ แม้ว่าวานนี้ดัชนีจะติดตัวขึ้น แต่ก็ยังมีแรงขายทำกำไรสลับเข้ามา แต่หลังจากดัชนีอ่อนตัวลงเห็นแรงซื้อทำกำไรสลับเข้ามา พุงดัชนีไว้เช่นกัน แนะนำให้นักลงทุนเทรดโดยเน้นการทำกำไรระยะสั้นจากการแกว่งตัวของดัชนี ทั้งนี้ ประเมินแนวรับที่บริเวณ 913-910 จุด โดยหาก S50Z20 ปรับตัวขึ้นทดสอบแนวต้านด้านบนบริเวณ 927-938 จุด หากไม่สามารถยืนเหนือบริเวณดังกล่าวได้อย่างแข็งแกร่ง อาจต้องระมัดระวังการอ่อนตัวลงทดสอบแนวรับสำหรับกลยุทธ์การลงทุนอาจพิจารณา เปิดสถานะซื้อเพื่อทำกำไรระยะสั้นบริเวณแนวรับ 913-910 จุด (ตัดขาดทุนหากไม่สามารถยืนเหนือ 903 จุด) และทยอยแบ่งสถานะทำกำไรเมื่อดัชนีติดตัวขึ้นยังไม่สามารถยืนเหนือแนวต้าน 927-938 จุด ควรลดสถานะ การลงทุนลงและวางแผนการลงทุนรอบคอบเนื่องจากตลาด TFEX มีวันหยุดหลายวันในสัปดาห์หน้า

สรุปการเคลื่อนไหวของดัชนีหลักทรัพย์ที่สำคัญ

Index	Close	Change	Change (%)	
U.S.	Dow Jones	29,883.79	59.87	0.20%
	Nasdaq	12,349.37	-5.74	-0.05%
	S&P 500	3,669.01	6.56	0.18%
EUR	DAX	13,313.24	- 69.06	-0.52%
	CAC40	5,583.01	1.37	0.02%
	FTSE100	6,463.39	78.66	1.22%
ASIA	Hang Seng	26,532.58	-35.10	-0.13%
	Nikkei	26,800.98	13.44	0.05%
	SET	1,417.95	- 2.92	-0.21%
	SET50	917.49	- 2.09	-0.23%

Source: Investing

การเคลื่อนไหวของ SET50 Index Futures

Contact	S50Z20	S50H21	S50M21	S50U21
High	925.00	921.40	917.00	912.60
Low	912.30	909.00	904.90	901.00
Open	916.00	912.00	907.10	903.20
Close	917.60	914.40	910.40	906.30
Change	-1.20	-1.10	-0.60	-0.50
Basis	0.11	-3.09	-7.09	-11.19
Maturity	924	119	210	302

Source: Bisnews

ปริมาณซื้อขาย SET50 Index Futures (สัญญา)

สัญญา	สถาบัน	ต่างชาติ	ในประเทศ
LONG	48,264	103,173	139,619
SHORT	44,768	93,067	153,221
NET	3,496	10,106	-13,602

Source: Tfx



SET50 Index Futures

Single Stock Futures

Single Stock Futures

ADVANCZ20	แนวต้าน	184.50	188.50
	แนวรับ	178.00	174.00



มุมมอง ราคา ADVANC ปิด ที่ ราคา 180.00 บาท ปรับตัวเพิ่มขึ้น 2.00 บาท (+ 1.12%) เปรียบเทียบกับราคาหุ้นกลุ่มสื่อสารมีการปรับตัวลดลงมาจากช่วงก่อนหน้าลงมาซื้อขายกันด้วย EV/EBITDA ที่ระดับ 9.18 เท่า เทียบกับค่าเฉลี่ย EV/EBITDA ของบริษัทในอดีตย้อนหลัง 5 ปี ที่ 10.03 เท่า, Dividend Yield อยู่ที่ 4.12% ผลประกอบการของ ADVANC ในช่วงไตรมาส 4/2563 ยังคงได้รับประโยชน์จากการเปิดตัว i-phone 12 และ i-phone 12 plus ซึ่งได้รับกระแสตอบรับจากผู้บริโภคที่ค่อนข้างดีจึงแนะนำซื้อ ADVANC

กลยุทธ์ อาจสามารถเปิดสถานะ Long ADVANCZ20 ได้เมื่อราคา ADVANC สามารถยืนเหนือแนวรับบริเวณ 178.00 บาทได้ ปิดสถานะทำกำไรเมื่อราคา ADVANC มีการปรับตัวไปยังบริเวณ 184.50 บาท และ ตัดขาดทุนหากราคาไม่สามารถยืนเหนือบริเวณ 178.00

อัตราส่วนทางการเงิน (ADVANC)

ปี (พ.ศ.)	2559	2560	2561	2562
P/E	12.49	19.69	16.79	20.45
P/BV	12.11	13.59	10.12	10.22
ROE	67.44	64.76	55.05	49.20
ROA	17.53	14.73	14.20	14.54
EPS	10.31	10.12	9.98	10.49
BVPS	12.14	14.06	17.04	20.84
Dividend Yield	8.84	5.28	4.10	3.32

Source: SET



SET50 Index Futures

Single Stock Futures

Most Active Single Stock Futures



(กราฟทั้งหมดอ้างอิงจากหุ้นสามัญ)

TOP Most Active 02-Dec-20

Contact	TMBZ20	TRUEZ20	IRPCZ20	BLAZ20	TTAZ20	VNTZ20	BAZ20	MEGAZ20	KTBZ20	GUNKULZ20
High	1.13	3.46	2.93	1.13	4.35	3.20	8.85	26.47	11.10	2.55
Low	1.09	3.36	2.82	1.03	4.21	3.15	8.66	25.00	10.86	2.52
Open	1.11	3.44	2.88	1.03	4.33	3.17	8.69	25.00	10.86	2.53
Close	1.11	3.37	2.82	1.13	4.21	3.18	8.69	25.51	11.10	2.52
%Change	1.83%	-1.46%	-2.42%	8.65%	-3.00%	-0.63%	0.23%	0.43%	0.91%	-1.18%
Change	0.02	-0.05	-0.07	0.09	-0.13	-0.02	0.02	0.11	0.10	-0.03
Expire Date	29/12/2020									

ที่มา : Bisnews



ผลการประเมิน Anti-Corruption Progress Indicators

ได้รับการรับรอง CAC

Disclaimer : การเปิดเผยผลการประเมินดัชนีชี้วัดความซื่อสัตย์สุจริตในการดำเนินงานที่เกี่ยวข้องกับการทุจริตคอร์รัปชัน (Anti Corruption Progress Indicators) ของบริษัทสมาชิกตลาดสัญญาซื้อขายล่วงหน้า ซึ่งมีการเปิดเผยโดย สำนักงานคณะกรรมการกำกับหลักทรัพย์และตลาดหลักทรัพย์นี้ เป็นการดำเนินการตามนโยบายและแผนพัฒนาความยั่งยืนสำหรับบริษัทสมาชิก โดยผลการประเมินดังกล่าวอาศัยข้อมูลที่ได้รับจากบริษัทสมาชิก เพื่อการประเมิน Anti Corruption ดังนั้น ผลการประเมินดังกล่าวจึงเป็นการนำเสนอในมุมมองของสถาบันที่เกี่ยวข้อง โดยมีได้เป็นการประเมินการปฏิบัติตามบริษัทสมาชิกตลาดสัญญาซื้อขายล่วงหน้าและมีได้ข้อมูลภายในเพื่อการประเมิน เนื่องจากผลการประเมินดังกล่าวเป็นเพียงผลการประเมิน ณ วันที่ปรากฏในผลการประเมินเท่านั้น ดังนั้น ผลการประเมินจึงอาจเปลี่ยนแปลงได้ภายหลังวันดังกล่าว หรือเมื่อข้อมูลที่เกี่ยวข้องมีการเปลี่ยนแปลง ทั้งนี้ บริษัทฯ ขอแจ้ง ขู่งเลื่อน แอชต์ ฟิวเจอร์ส จำกัด ได้ยืนยัน ตรวจสอบ หรือรับรองความถูกต้องครบถ้วนของผลการประเมินดังกล่าวแต่อย่างใด

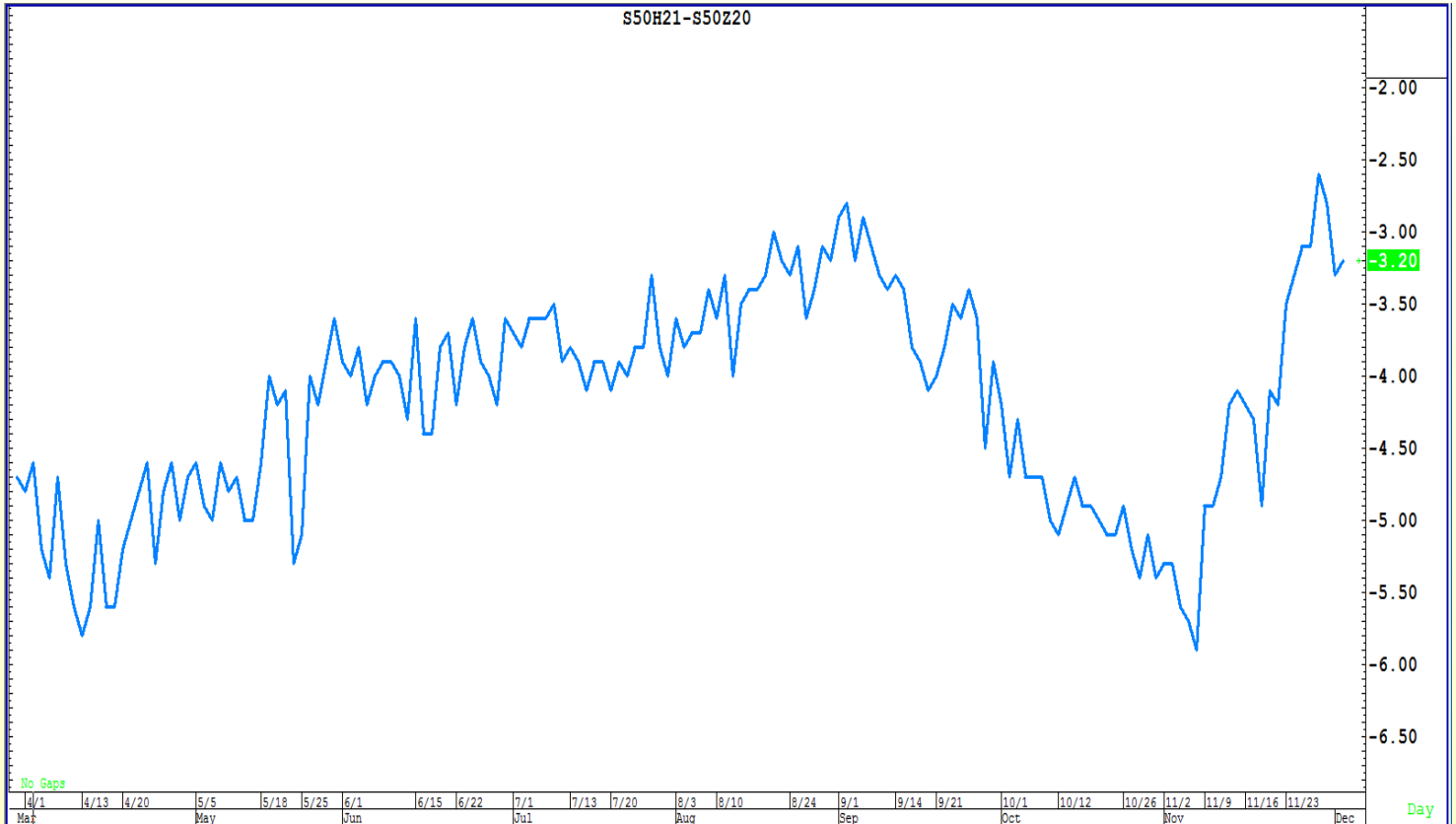


SET50 Index Futures

Single Stock Futures

Calendar Spread Trading

SET50 Index Futures



SET50	S50Z20	S50H21	Avg. Spread 60 day	Avg. Spread 30 day	Avg. Spread 15 day	Avg. Spread 7 day	Spread	Basis
917.49	917.60	914.40	-4.28	-4.45	-3.66	-3.06	-3.20	0.11

***กลยุทธ์การลงทุน** Short Calendar Spread อาจเปิดสถานะ Long S50Z20 และ Short S50H21

*หมายเหตุ

Spread Trading Idea เป็นเพียงแนวคิดการลงทุนรูปแบบหนึ่งซึ่งผู้ลงทุนควรศึกษากลยุทธ์การลงทุน ข้อจำกัด , ความเสี่ยง, ผลตอบแทนของกลยุทธ์นี้ให้ดีกว่าก่อนการตัดสินใจลงทุนทุกครั้ง

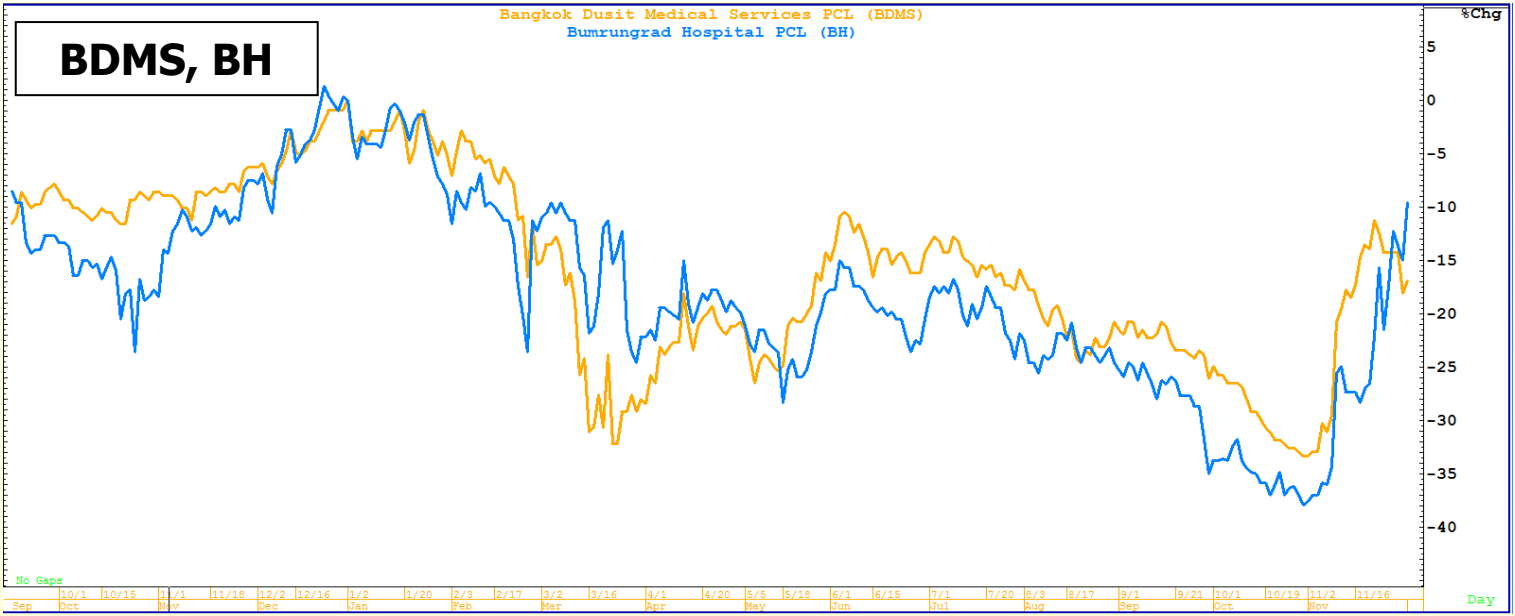


SET50 Index Futures

Single Stock Futures

Inter Commodity Spread Trading Idea

Single Stock Futures



อัตราส่วนทางการเงิน (BDMS)				
ปี (พ.ศ.)	2559	2560	2561	2562
P/E	42.30	31.87	39.35	28.41
P/BV	6.53	5.50	5.63	5.10
ROE	15.33	17.20	13.78	20.13
ROA	11.06	12.78	10.58	15.58
EPS	0.54	0.66	0.59	0.99
BVPS	3.53	3.80	4.41	5.10
D/Y	1.13	1.39	1.44	1.21

อัตราส่วนทางการเงิน (BH)				
ปี (พ.ศ.)	2559	2560	2561	2562
P/E	37.01	35.88	33.36	27.99
P/BV	9.67	8.86	7.84	5.62
ROE	26.65	25.55	23.82	19.51
ROA	21.55	22.01	21.57	18.30
EPS	4.98	5.41	5.70	5.14
BVPS	18.72	21.34	23.91	26.18
D/Y	1.30	1.32	1.44	1.97

***กลยุทธ์การลงทุน**
 อาจสามารถ Long BDMSZ20 และ Short BHZ20 ได้ ถึงแม้ราคาหุ้น BH จะให้ผลตอบแทนตั้งแต่ต้นปี 2563 จนถึงปัจจุบันที่ -10% ดีกว่าผลตอบแทนของ BDMS แต่เรามองผลประโยชน์การไตรมาส 4/2563 ของ BH ยังคงไม่ฟื้นตัวเนื่องจากคนไข้ต่างชาติโดยเฉพาะ ชาวตะวันออกกลาง ชาวจีน และ ชาวพม่า ยังคงไม่สามารถเดินทางเข้ามารับการรักษาได้

***หมายเหตุ**
 1. Spread Trading Idea เป็นเพียงแนวคิดการลงทุนรูปแบบหนึ่งซึ่งผู้ลงทุนควรศึกษาหลักการลงทุน ข้อจำกัด , ความเสี่ยง , ผลตอบแทนของกลยุทธ์นี้ให้ดีกว่าการตัดสินใจลงทุนทุกครั้ง
 2. การเปิดสถานะให้หุ้นอ้างอิงในมูลค่าที่เท่ากันทั้งฝั่ง Long และ ฝั่ง Short

The opinions and information presented in this report are those of the YLG Bullion & Futures Co.,Ltd. Opinions , estimates and projections herein are subject to change without notice . The information and opinions contained herein have compiled or arrived at from source believed reliable but no representation or warranty in any form regarding the accuracy , completeness , correctness or fairness of opinions and information of this offered by YLG Bullion & Futures Co.,Ltd.,its affiliates ,employees or agents accepts no liability whatsoever for any loss arising from the use of this report or its content .this report (in whole or in port) may not be reduced or published without the express permission of YLG Bullion & Futures Co.,Ltd. Contact the Research Department of YLG Bullion & Futures Co.,Ltd. : 0-2687-9999.



SET50 Index Futures

Single Stock Futures

ข่าวสารประกอบการลงทุน

ปัจจัยต่างประเทศ

- สัญญาน้ำมันดิบเวสต์เท็กซัส (WTI) ตลาดนิวยอร์กปิดบวกเมื่อคืนนี้ (2 ธ.ค.) ขานรับข่าวรัฐบาลอังกฤษอนุมัติให้ใช้วัคซีนต้านไวรัสโควิด-19 ที่พัฒนาโดยบริษัทไฟเซอร์และไบโอเอ็นเทค นอกจากนี้ราคาน้ำมันยังได้แรงหนุนจากการคาดการณ์ที่ว่า กลุ่มประเทศผู้ส่งออกน้ำมัน (โอเปก) และชาติพันธมิตร หรือ โอเปกพลัส จะขยายเวลาการปรับลดกำลังการผลิตต่อไปจนถึงปีหน้า รวมทั้งตัวเลขสต็อกน้ำมันดิบของสหรัฐที่ปรับตัวลงติดต่อกันเป็นสัปดาห์ที่ 2 สัญญาน้ำมันดิบ WTI ส่งมอบเดือนม.ค. เพิ่มขึ้น 73 เซนต์ หรือ 1.6% ปิดที่ 45.28 ดอลลาร์/บาร์เรล
- ดัชนีดาวโจนส์ตลาดหุ้นนิวยอร์กปิดบวกเมื่อคืนนี้ (2 ธ.ค.) ขณะที่ดัชนี S&P500 ปิดทำนิวไฮติดต่อกันเป็นวันที่ 2 ขานรับความหวังที่ว่าสภาองเกรสสหรัฐจะเร่งออกมาตรการกระตุ้นเศรษฐกิจเพื่อเยียวยาผลกระทบของไวรัสโควิด-19 รวมทั้งข่าวรัฐบาลอังกฤษอนุมัติให้ใช้วัคซีนต้านโควิด-19 ที่พัฒนาโดยบริษัทไฟเซอร์และไบโอเอ็นเทค ดัชนีเฉลี่ยอุตสาหกรรมดาวโจนส์ปิดที่ 29,883.79 จุด เพิ่มขึ้น 59.87 จุด หรือ +0.20% ขณะที่ดัชนี S&P500 ปิดที่ 3,669.01 จุด เพิ่มขึ้น 6.56 จุด หรือ +0.18% ส่วนดัชนี Nasdaq ปิดที่ 12,349.37 จุด ลดลง 5.74 จุด หรือ -0.05% ในช่วงแรกนั้น ดัชนีดาวโจนส์เคลื่อนไหวในแดนลบท่ามกลางความกังวลเกี่ยวกับความล่าช้าในการออกมาตรการกระตุ้นเศรษฐกิจรอบใหม่ของสหรัฐ แต่ดาวโจนส์ได้ตีกลับขึ้นมาเคลื่อนไหวในแดนบวกหลังจากนายสเตนี โสเยอร์ ผู้นำเสียงข้างมากในสภาผู้แทนราษฎรสหรัฐได้แสดงความหวังว่าสภาองเกรสน่าจะบรรลุข้อตกลงเพื่อออกมาตรการกระตุ้นเศรษฐกิจในอีกไม่กี่วันข้างหน้า ขณะที่นางแนนซี เพโลซี ประธานสภาผู้แทนราษฎรสหรัฐ และนายชัค ชูเมอร์ ผู้นำเสียงข้างน้อยในวุฒิสภา ต่างก็ออกมาเรียกร้องให้นายมิตช์ แมคคอนเนลล์ ผู้นำเสียงข้างมากในวุฒิสภาเร่งผลักดันมาตรการกระตุ้นเศรษฐกิจสหรัฐวงเงิน 9.08 แสนล้านดอลลาร์ ตามข้อเสนอของพรรคเดโมแครตและรีพับลิกัน เพื่อส่งความช่วยเหลือให้กับชาวอเมริกันได้ก่อนสิ้นปี
- ดอลลาร์อ่อนค่าแตะระดับต่ำสุดในรอบ 2 ปีครึ่งในวันนี้ ท่ามกลางการคาดการณ์ที่ว่าสหรัฐจะมีการออกมาตรการกระตุ้นเศรษฐกิจ ณ เวลา 00.14 น.ตามเวลาไทย ดอลลาร์ปรับตัวขึ้น 0.18% สู่ระดับ 104.49 เยน ขณะที่ยูโรแข็งค่า 0.35% สู่ระดับ 126.33 เยน และติดตัวขึ้น 0.16% สู่ระดับ 1.209 ดอลลาร์ ส่วนดัชนีดอลลาร์ ซึ่งเป็นดัชนีวัดความเคลื่อนไหวของดอลลาร์เมื่อเทียบกับสกุลเงินหลัก 6 สกุลในตะกร้าเงิน ลบ 0.17% สู่ระดับ 91.16 นายสติเวน มนูชิน รัฐมนตรีคลังสหรัฐ กล่าวว่า ประธานาธิบดีโดนัลด์ ทรัมป์จะลงนามในมาตรการกระตุ้นเศรษฐกิจสหรัฐตามข้อเสนอของนายมิตช์ แมคคอนเนลล์ ผู้นำเสียงข้างมากในวุฒิสภา หากมาตรการดังกล่าวสามารถผ่านการอนุมัติจากสภาองเกรสก่อนหน้านั้น นายมนูชินและนางแนนซี เพโลซี ประธานสภาผู้แทนราษฎรสหรัฐ ได้หารือกันเกี่ยวกับการออกมาตรการกระตุ้นเศรษฐกิจวงเงินกว่า 9 แสนล้านดอลลาร์ เพื่อเยียวยาผลกระทบจากการแพร่ระบาดของไวรัสโควิด-19 อย่างไรก็ดี นายแมคคอนเนลล์กล่าวคัดค้านมาตรการกระตุ้นเศรษฐกิจวงเงิน 9.08 แสนล้านดอลลาร์ ตามข้อเสนอของพรรคเดโมแครตและรีพับลิกัน
- รัฐสภาญี่ปุ่นออกกฎหมายในวันนี้ระบุว่ารัฐบาลจะรับภาระค่าใช้จ่ายในการฉีดวัคซีนต้านไวรัสโควิด-19 ให้กับชาวญี่ปุ่นทั่วประเทศทั้งนี้ สภาสูงได้ลงมติอย่างเป็นทางการเป็นเอกฉันท์รับรองกฎหมายดังกล่าว ขณะที่นายโยชิฮิเดะ ซูงะ นายกรัฐมนตรีญี่ปุ่น ให้คำมั่นว่ารัฐบาลจะดำเนินการฉีดวัคซีนให้แก่ประชาชนทุกคนในช่วงครึ่งแรกของปีหน้า โดยใช้งบประมาณ 6.714 แสนล้านเยน (6.4 พันล้านดอลลาร์) หรือราว 1.93 แสนล้านบาท

Source: VOATHAI, อินโฟเคาส์, กรุงเทพธุรกิจออนไลน์, ryt9, Bisnews



SET50 Index Futures

Single Stock Futures

ข่าวสารประกอบการลงทุน

ปัจจัยในประเทศ

- ศาลรัฐธรรมนูญวินิจฉัยว่าความเป็นรัฐมนตรีของ พล.อ.ประยุทธ์ จันทร์โอชา ไม่สิ้นสุดลงเฉพาะตัว ในกรณีที่บ้านพักราชการภายหลังเกษียณอายุราชการไปแล้ว เนื่องจากบ้านพักดังกล่าวถูกปรับไปเป็นบ้านพักรับรองไปแล้วตั้งแต่ปี 55 ซึ่งในระเบียบของกองทัพบกอนุญาตให้ พล.อ.ประยุทธ์ ในฐานะอดีตผู้บัญชาการทหารบกมีสิทธิใช้บ้านพักดังกล่าว และไม่ได้เป็นการฝ่าฝืนจริยธรรมร้ายแรง
- KBANK กล่าวถึง สถานการณ์วิกฤติโควิด-19 ส่งผลกระทบต่อเศรษฐกิจและภาคธุรกิจของไทย รวมถึงภาคธนาคารด้วย อย่างไรก็ตามธนาคารก็ได้ให้ความช่วยเหลือลูกค้าอย่างต่อเนื่อง ทั้งในด้านการดูแลและให้คำปรึกษา โดยเฉพาะในกลุ่มของลูกค้าผู้ประกอบการเพื่อให้ลูกค้าได้รับผลกระทบน้อยที่สุด และสามารถดำเนินการต่อไปได้ โดยตั้งแต่ช่วงเดือนเม.ย.ที่ผ่านมาธนาคารได้เข้าไปช่วยเหลือทั้งในด้านการลดภาระค่าใช้จ่าย เช่น ลดยอดการผ่อนต่อเดือน พักชำระเงินต้นและดอกเบี้ย และสนับสนุนเงินทุนด้วยสินเชื่อเสริมสภาพคล่องทั้งนี้ ในช่วงที่ผ่านมาหลังจากสิ้นสุดมาตรการพักชำระหนี้ พบว่าลูกค้าผู้ประกอบการสัดส่วน 81% จากลูกค้าที่เข้ามาตราการพักชำระหนี้กว่า 100,000 ราย สามารถกลับมาชำระหนี้ได้ปกติ ขณะที่กลุ่มธุรกิจส่วนใหญ่ที่ยังไม่สามารถกลับมาชำระหนี้ได้ตามปกติจะเป็นธุรกิจที่ได้รับผลกระทบจากโควิด-19 อย่างมาก โดยเฉพาะธุรกิจท่องเที่ยวที่ยังไม่กลับมาฟื้นตัวขึ้นตามภาวะอุตสาหกรรมสำหรับภาคธนาคารในประเทศไทย แม้จะได้รับแรงกดดันจากภาวะเศรษฐกิจที่ชะลอตัว แต่ก็ยังคงมีความแข็งแกร่งมากกว่าในช่วงวิกฤติปี 40 ที่เกิดขึ้น จากเงินทุนสำรองของธนาคารในระบอบที่มีอยู่ในระดับที่สูงมากในปัจจุบัน สะท้อนภาพความแข็งแกร่งและการมีเสถียรภาพของระบบธนาคารไทย อย่างไรก็ตามภาคธนาคารยังต้องมีการบริหารจัดการต่าง ๆ อย่างรัดกุม โดยเฉพาะในด้านการควบคุมหนี้ที่ไม่ก่อให้เกิดรายได้ (NPL) ที่มีแนวโน้มเพิ่มขึ้นจากผลกระทบของการชะลอตัวของเศรษฐกิจ
- PTTEP หรือ ปตท.สผ. เปิดเผยว่า ปตท.สผ.ได้จัดสรรงบประมาณสำหรับแผนลงทุน 5 ปี (ปี 64-68) รวม 23,637 ล้านดอลลาร์สหรัฐ (เทียบเท่า 734,845 ล้านบาท) และประมาณการอัตราการเติบโตของปริมาณการขายโดยเฉลี่ยต่อปีแบบทบต้น (Compound Annual Growth Rate: CAGR) ในช่วง 5 ปี ที่ประมาณ 6%โดยแผนการลงทุนปี 64 และแผนการลงทุน 5 ปี ยังคงรักษากำลังการผลิตจากโครงการหลัก พร้อมเร่งพัฒนาโครงการสำคัญเพื่อเริ่มการผลิตให้ได้ตามแผนที่วางไว้ รวมถึงกิจกรรมการสำรวจเพื่อการเติบโตในระยะยาว พร้อมแสวงหาโอกาสการลงทุนในธุรกิจใหม่สำหรับงบประมาณรายจ่ายประจำปี 64 อยู่ที่ระดับ 4,196 ล้านดอลลาร์สหรัฐ (เทียบเท่า 132,174 ล้านบาท) แบ่งเป็น รายจ่ายลงทุน (Capital Expenditure : CAPEX) จำนวน 2,588 ล้านดอลลาร์สหรัฐ (เทียบเท่า 81,522 ล้านบาท) และรายจ่ายดำเนินงาน (Operating Expenditure : OPEX) จำนวน 1,608 ล้านดอลลาร์สหรัฐ (เทียบเท่า 50,652 ล้านบาท) เพื่อรองรับแผนงานหลัก
- นายกลินท์ สารสิน ประธานกรรมการหอการค้าไทย และสภาหอการค้าแห่งประเทศไทย กล่าวว่า สมาคมโรงแรมไทยได้นำเสนอมาตรการช่วยเหลือผู้ประกอบการธุรกิจโรงแรมท่องเที่ยวที่ประชุมคณะกรรมการร่วมภาคเอกชน 3 สถาบัน (กกร.) ประจำเดือน ธ.ค.63 โดยขอให้ภาครัฐพิจารณาข้อเสนองาน 1. มาตรการสินเชื่อดอกเบี้ยต่ำ (Soft Loan) สำหรับกรณีหนี้คงเหลือเดิมปรับลดอัตราดอกเบี้ยเป็นคงที่ 2% พร้อมทั้งพักการชำระเงินต้นและดอกเบี้ยเป็นระยะเวลา 2 ปี รวมทั้งขอวงเงินสนับสนุนเพิ่มสภาพคล่องให้แก่ธุรกิจไทย อนุมัติปล่อยสินเชื่อได้ไม่เกินรายละ 60 ล้านบาท / โรงแรม ในอัตราดอกเบี้ย 2% ปลดลดการชำระเงินต้นและดอกเบี้ยเป็นระยะเวลา 2 ปี เมื่อครบกำหนดแล้วให้แปลงเป็นสินเชื่อระยะยาวดอกเบี้ยต่ำผ่อนชำระกับธนาคารพาณิชย์ หากลูกค้ามีหลักประกันไม่พอ ขอให้บริษัทประกันสินเชื่ออุตสาหกรรมขนาดย่อย (บสย.) หรือรัฐบาลเป็นผู้จัดตั้งกองทุนค้ำประกัน และไม่จำกัดสิทธิสำหรับโรงแรมขนาดใหญ่ที่มีวงเงินรวมเกิน 500 ล้านบาท 2. มาตรการสนับสนุนเงินเดือนค่าจ้าง 50% Co-payment เพื่อรักษาการจ้างงานสนับสนุนให้นายจ้างหรือเจ้าของสถานประกอบการจ้างพนักงานเดิมจำนวน 200,000 คน (จำนวนไม่เกิน 30% ของจำนวนพนักงานปัจจุบัน) ระยะเวลาดำเนินโครงการ 1 ปี
- คณะกรรมการร่วมภาคเอกชน 3 สถาบัน (กกร.) ประจำเดือน ธ.ค.63 ว่า กกร.ปรับคาดการณ์เศรษฐกิจในปี 63 หดตัวน้อยลงกว่าที่เคยคาดไว้เดิม

The opinions and information presented in this report are those of the YLG Bullion & Futures Co.,Ltd. Opinions , estimates and projections herein are subject to change without notice . The information and opinions contained herein have compiled or arrived at from source believed reliable but no representation or warranty in any form regarding the accuracy , completeness , correctness or fairness of opinions and information of this offered by YLG Bullion & Futures Co.,Ltd.,its affiliates ,employees or agents accepts no liability whatsoever for any loss arising from the use of this report or its content .this report (in whole or in port) may not be reduced or published without the express permission of YLG Bullion & Futures Co.,Ltd. Contact the Research Department of YLG Bullion & Futures Co.,Ltd. : 0-2687-9999.