



# SET50 Index Futures

## Single Stock Futures

นักวิเคราะห์: วรุต รุ่งเช้า

เลขทะเบียน : 040068

นักวิเคราะห์การลงทุนปัจจัยพื้นฐานด้านสัญญาซื้อขายล่วงหน้า

นักวิเคราะห์การลงทุนปัจจัยทางเทคนิค

นักวิเคราะห์ : อภิชาติ เลิศศาสศิริ

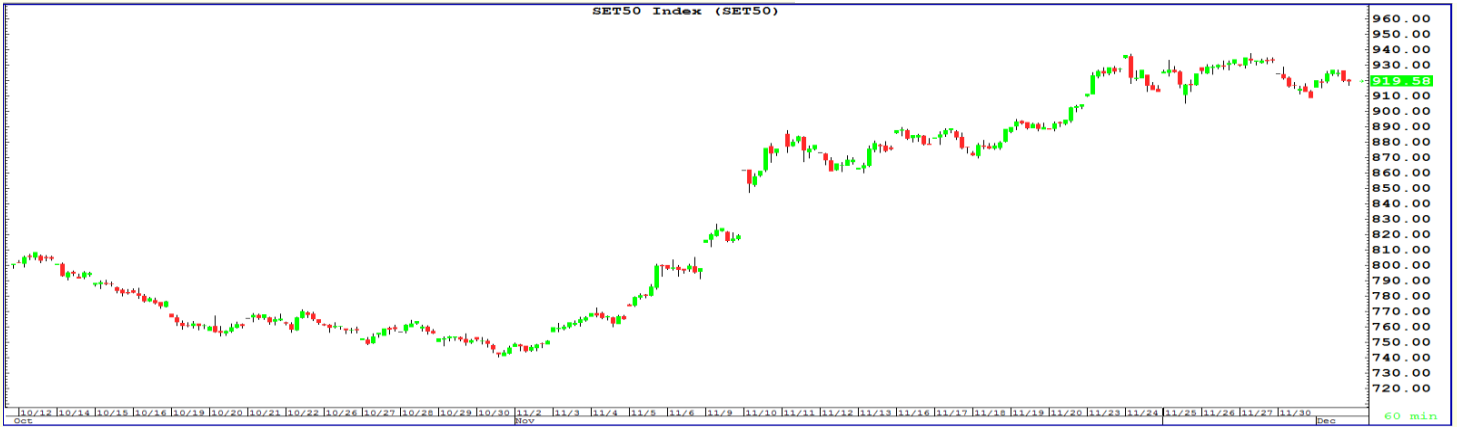
เลขทะเบียน : 053891

นักวิเคราะห์การลงทุนปัจจัยพื้นฐานด้านตลาดทุน

**02 December 2020**

### SET 50 Index Futures

S50Z20	แนวต้าน	927	938	950
	แนวรับ	910	903	892



**มุมมอง** แนวโน้มดัชนี S50Z20 แม้ว่าดัชนีจะสามารถเคลื่อนไหวในระดับสูงยังคงต้องระมัดระวังความผันผวนของดัชนีจากปัจจัยภายในประเทศ ทั้งนี้ ดัชนี S50Z20 มีแนวต้านบริเวณ 927-938 จุด หากไม่สามารถยืนได้อาจเกิดแรงขายเข้ามากดดันให้ดัชนีอ่อนตัวลง ทั้งนี้ แนะนำให้นักลงทุนเทรดด้วยความระมัดระวัง โดยเน้นทำกำไรระยะสั้นจากการแกว่งตัวของดัชนี ประเมินแนวรับที่บริเวณ 910 จุด หากไม่หลุด ดัชนีจะรักษามุมมองเชิงบวกไว้ได้ โดยหากดัชนี S50H20 ไม่สามารถยืนเหนือแนวรับดังกล่าวได้ อาจต้องระมัดระวังการอ่อนตัวลงทดสอบแนวรับถัดไปโซน 903 จุด สำหรับกลยุทธ์การลงทุนอาจพิจารณา ซื้อขายทำกำไรในกรอบ โดยเปิดสถานะซื้อเพื่อทำกำไรระยะสั้น หากดัชนีสามารถยืนเหนือแนวรับ S50Z20 จุด (ตัดขาดทุนหากหลุด 903 จุด) และ เมื่อ S50Z20 ปรับตัวขึ้นให้พิจารณาปิดสถานะเพื่อทำกำไรบางส่วนหากดัชนีไม่ผ่านแนวต้านโซน 927-938 จุด แต่หากผ่านได้สามารถถือสถานะซื้อต่อ

#### สรุปการเคลื่อนไหวของดัชนีหลักทรัพย์สินที่สำคัญ

Index	Close	Change	Change (%)	
U.S.	Dow Jones	29,823.92	185.28	0.62%
	Nasdaq	12,355.11	156.37	1.27%
	S&P 500	3,662.45	40.82	1.11%
EUR	DAX	13,382.30	91.14	0.68%
	CAC40	5,581.64	63.09	1.13%
	FTSE100	6,384.73	118.54	1.86%
ASIA	Hang Seng	26,567.68	226.19	0.85%
	Nikkei	26,787.54	353.92	1.32%
	SET	1,420.87	12.56	0.88%
	SET50	919.58	10.97	1.19%

Source: Investing

#### การเคลื่อนไหวของ SET50 Index Futures

Contact	S50Z20	S50H21	S50M21	S50U21
High	926.00	922.90	919.00	913.80
Low	915.10	912.20	906.90	902.60
Open	916.00	913.00	906.90	902.60
Close	919.10	915.90	911.10	907.00
Change	9.90	9.50	9.00	9.60
Basis	-0.48	-3.68	-8.48	-12.58
Maturity	29	120	211	303

Source: Bisnews

#### ปริมาณซื้อขาย SET50 Index Futures (สัญญา)

สัญญา	สถาบัน	ต่างชาติ	ในประเทศ
LONG	43,728	91,691	129,712
SHORT	43,654	84,983	136,494
NET	74	6,708	-6,782

Source: Tfx

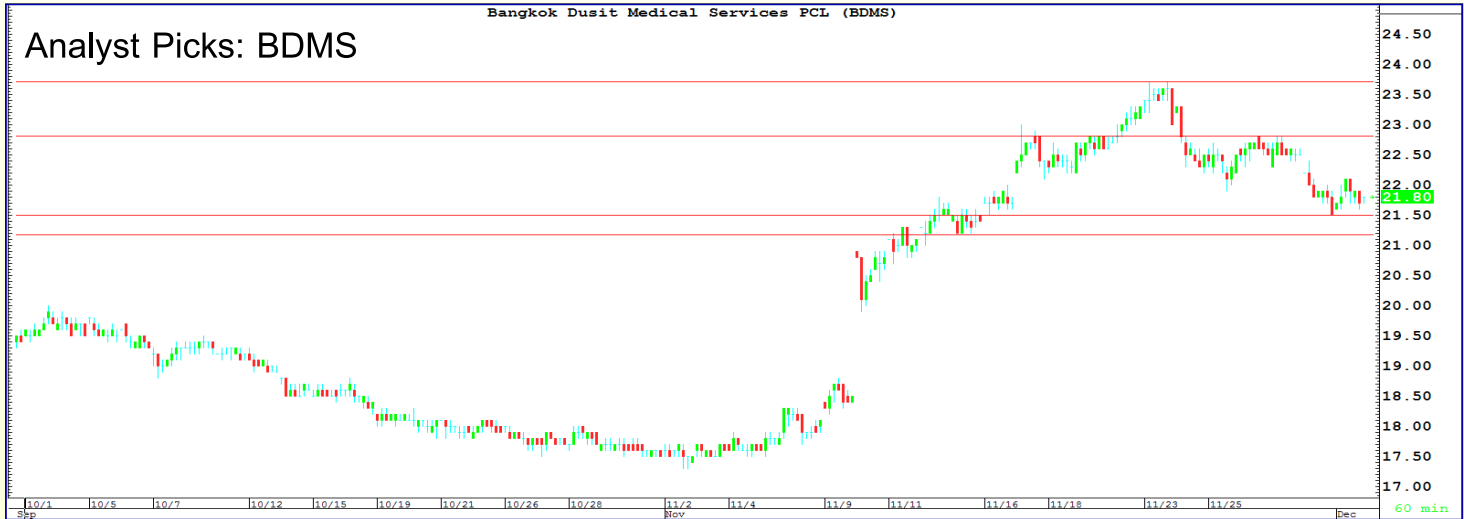


# SET50 Index Futures

## Single Stock Futures

### Single Stock Futures

BDMSZ20	แนวต้าน	22.80	23.60
	แนวรับ	21.50	21.20



**มุมมอง** ราคา BDMS ปิดที่ราคา 21.80 บาท ปรับตัวเพิ่มขึ้น 0.30 บาท (+1.40%) เรายังคงมองผลประกอบการปกติไตรมาส 4/2563 ของ BDMS จะยังทรงตัวใกล้เคียงกับผลประกอบการไตรมาส 3/2563 เนื่องจากผู้ป่วยต่างชาติยังคงไม่สามารถเดินทางเข้ามารับการรักษาตัวในเครือโรงพยาบาลของกลุ่มได้อย่างสะดวก เราคาดว่า BDMS จะรายงาน รายได้ที่ 18,200 ล้านบาท และรายงาน มีกำไรสุทธิที่ 3,659 ล้านบาท (รวมกำไรพิเศษจากการขายหุ้น BH ประมาณ 2,000 ล้านบาท) ซึ่งหากไม่รวมกำไรพิเศษจากการขายหุ้น BH บริษัทจะมีกำไรสุทธิ ลดลง 13% QoQ และ ลดลง 30% YoY แต่อย่างไรก็ตามเรามองปัจจัยบวกเรื่องความคืบหน้าวัคซีนป้องกันไวรัส COVID-19 ของบริษัท AstraZeneca Oxford ซึ่งมีความร่วมมือกับไทยหากผ่าน FDA ของสหรัฐฯ ได้ภายในเดือนธันวาคมนี้ ประเทศไทยมีโอกาสได้เริ่มกระบวนการฉีดได้เร็วมากขึ้น จึงแนะนำ ซื้อเก็งกำไร BDMS

**กลยุทธ์** อาจสามารถเปิดสถานะ Long BDMSZ20 ได้เมื่อราคา BDMS สามารถยืนเหนือแนวรับบริเวณ 21.50 บาทได้ ปิดสถานะหากทำกำไรเมื่อราคา BDMS มีการปรับตัวไปยังบริเวณ 22.80 บาท และ ตัดขาดหากราคาไม่สามารถยืนเหนือบริเวณ 21.20 บาทได้

### อัตราส่วนทางการเงิน (BDMS)

ปี (พ.ศ.)	2559	2560	2561	2562
P/E	42.30	31.87	39.35	28.41
P/BV	6.53	5.50	5.63	5.10
ROE	15.33	17.20	13.78	20.13
ROA	11.06	12.78	10.58	15.58
EPS	0.54	0.66	0.59	0.99
BVPS	3.53	3.80	4.41	5.10
Dividend Yield	1.13	1.39	1.44	1.21

Source: SET



# SET50 Index Futures

## Single Stock Futures

### Most Active Single Stock Futures



(กราฟทั้งหมดอ้างอิงจากหุ้นสามัญ)

### TOP Most Active 01-Dec-20

Contact	TRUEZ20	TMBZ20	BLAZ20	TPIPLZ20	IRPCZ20	JASZ20	KTBZ20	VNTZ20	ITDZ20	VGIZ20
High	3.52	1.11	1.04	1.57	2.91	3.23	11.15	3.21	1.14	7.62
Low	3.28	1.08	1.02	1.53	2.76	3.12	10.88	3.17	1.11	7.46
Open	3.28	1.08	1.04	1.53	2.80	3.13	10.88	3.18	1.13	7.62
Close	3.42	1.09	1.04	1.57	2.89	3.12	11.00	3.20	1.14	7.50
%Change	5.56%	1.87%	1.96%	2.61%	5.47%	-0.32%	2.42%	1.59%	1.79%	-2.60%
Change	0.18	0.02	0.02	0.04	0.15	-0.01	0.26	0.05	0.02	-0.20
Expire Date	29/12/2020									

ที่มา : Bisnews



#### ผลการประเมิน Anti-Corruption Progress Indicators

ได้รับการรับรอง CAC

\*Disclaimer : การเปิดเผยผลการประเมินดัชนีชี้วัดความซื่อสัตย์สุจริตในการดำเนินงาน (Anti Corruption Progress Indicators) ของบริษัทสมาชิกตลาดสัญญาซื้อขายล่วงหน้า ซึ่งมีการเปิดเผยโดย สำนักงานคณะกรรมการกำกับหลักทรัพย์และตลาดหลักทรัพย์ เป็นการทำตามมาตรฐานและตามแผนพัฒนาความยั่งยืนสำหรับบริษัทสมาชิก โดยผลการประเมินดังกล่าวอาศัยข้อมูลที่ได้รับจากบริษัทสมาชิก เพื่อการประเมิน Anti Corruption ดังนั้น ผลการประเมินดังกล่าวจึงเป็นการนำเสนอในมุมมองของสถาบันที่เกี่ยวข้อง โดยไม่ได้เป็นการประเมินการปฏิบัติของบริษัทสมาชิกตลาดสัญญาซื้อขายล่วงหน้าและมีข้อมูลภายในเพื่อการประเมิน เนื่องจากผลการประเมินดังกล่าวเป็นเพียงผลการประเมิน ณ วันที่ปรากฏในผลการประเมินเท่านั้น ดังนั้น ผลการประเมินจึงอาจเปลี่ยนแปลงได้ภายหลังวันดังกล่าว หรือเมื่อข้อมูลที่เกี่ยวข้องมีการเปลี่ยนแปลง ทั้งนี้ บริษัทฯ ขอแจ้ง ขูสเลี่ยน แอนด์ ฟิวเจอร์ส จำกัด ได้ยืนยัน ตรวจสอบ หรือรับรองความถูกต้องครบถ้วนของผลการประเมินดังกล่าวแต่อย่างใด\*

The opinions and information presented in this report are those of the YLG Bullion & Futures Co.,Ltd. Opinions , estimates and projections herein are subject to change without notice . The information and opinions contained herein have compiled or arrived at from source believed reliable but no representation or warranty in any form regarding the accuracy , completeness , correctness or fairness of opinions and information of this offered by YLG Bullion & Futures Co.,Ltd.,its affiliates ,employees or agents accepts no liability whatsoever for any loss arising from the use of this report or its content .this report (in whole or in part) may not be reduced or published without the express permission of YLG Bullion & Futures Co.,Ltd. Contact the Research Department of YLG Bullion & Futures Co.,Ltd. : 0-2687-9999.

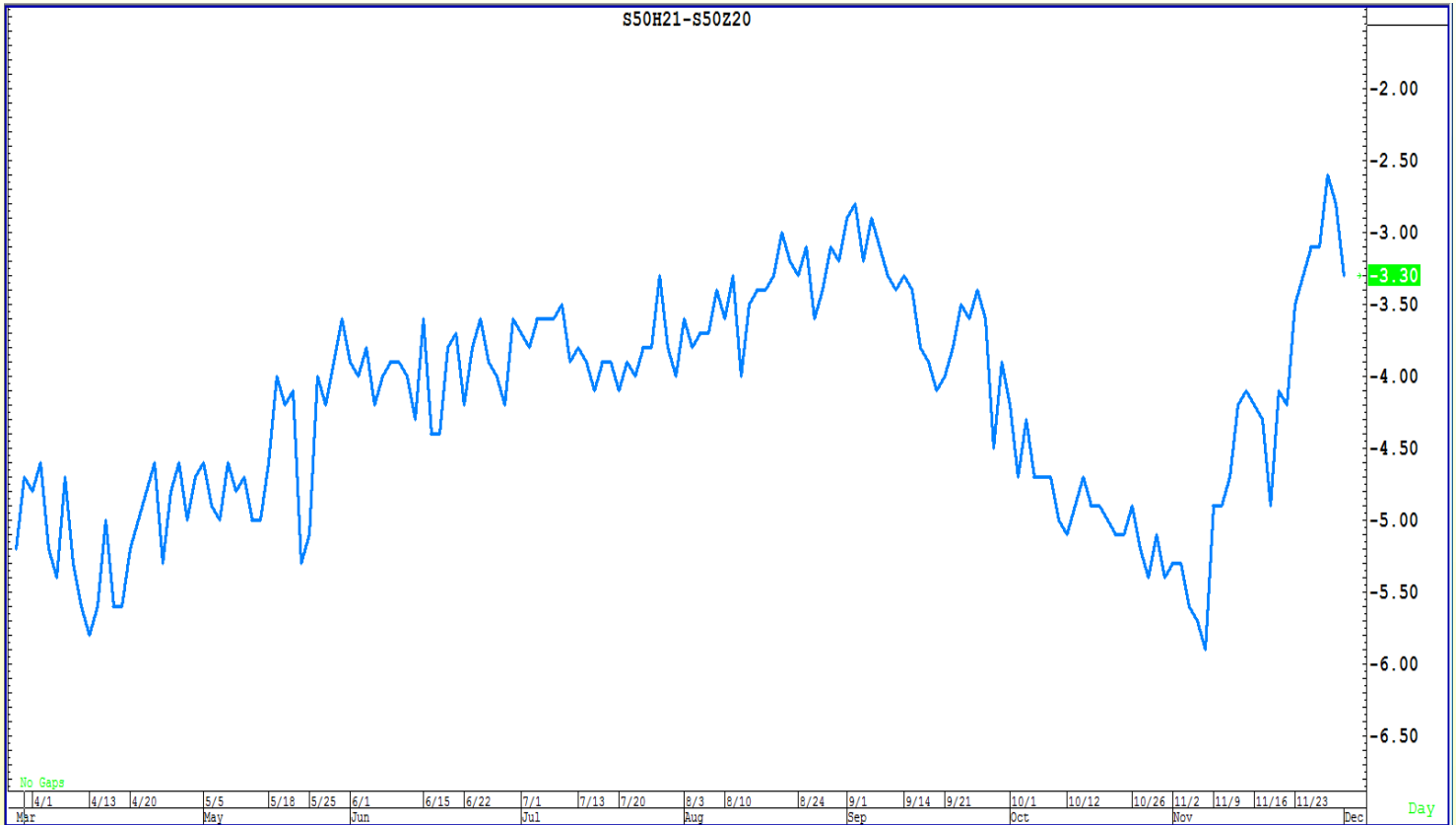


# SET50 Index Futures

## Single Stock Futures

### Calendar Spread Trading

#### SET50 Index Futures



SET50	S50Z20	S50H21	Avg. Spread 60 day	Avg. Spread 30 day	Avg. Spread 15 day	Avg. Spread 7 day	Spread	Basis
919.58	918.80	915.50	-4.28	-4.51	-3.76	-3.10	-3.30	-0.78

\*กลยุทธ์การลงทุน Short Calendar Spread อาจเปิดสถานะ Long S50Z20 และ Short S50H21

#### \*หมายเหตุ

Spread Trading Idea เป็นเพียงแนวคิดการลงทุนรูปแบบหนึ่งซึ่งผู้ลงทุนควรศึกษากลยุทธ์การลงทุน ข้อจำกัด, ความเสี่ยง, ผลตอบแทนของกลยุทธ์นี้ให้ดีก่อนการตัดสินใจลงทุนทุกครั้ง

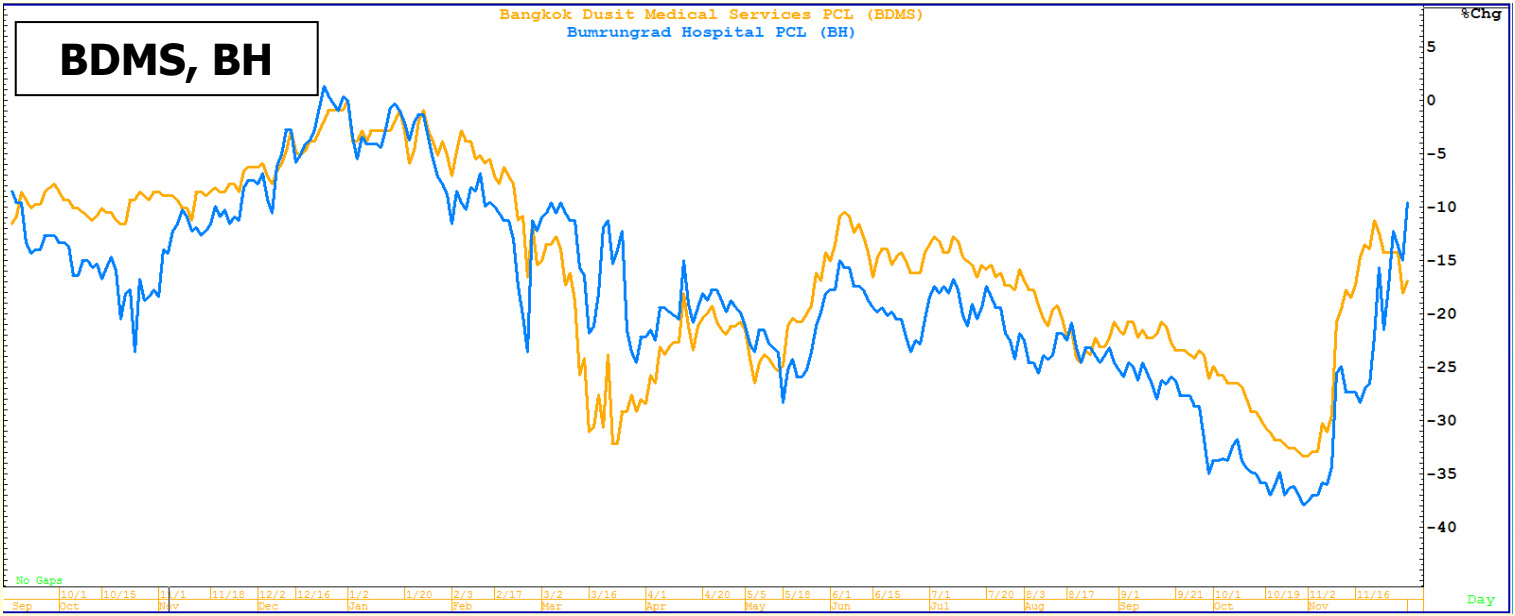


# SET50 Index Futures

## Single Stock Futures

### Inter Commodity Spread Trading Idea

#### Single Stock Futures



อัตราส่วนทางการเงิน (BDMS)				
ปี (พ.ศ.)	2559	2560	2561	2562
P/E	42.30	31.87	39.35	28.41
P/BV	6.53	5.50	5.63	5.10
ROE	15.33	17.20	13.78	20.13
ROA	11.06	12.78	10.58	15.58
EPS	0.54	0.66	0.59	0.99
BVPS	3.53	3.80	4.41	5.10
D/Y	1.13	1.39	1.44	1.21

อัตราส่วนทางการเงิน (BH)				
ปี (พ.ศ.)	2559	2560	2561	2562
P/E	37.01	35.88	33.36	27.99
P/BV	9.67	8.86	7.84	5.62
ROE	26.65	25.55	23.82	19.51
ROA	21.55	22.01	21.57	18.30
EPS	4.98	5.41	5.70	5.14
BVPS	18.72	21.34	23.91	26.18
D/Y	1.30	1.32	1.44	1.97

**\*กลยุทธ์การลงทุน**

อาจสามารถ Long BDMSZ20 และ Short BHZ20 ได้ ถึงแม้ราคาหุ้น BH จะให้ผลตอบแทนตั้งแต่ต้นปี 2563 จนถึงปัจจุบันที่ -10% ดีกว่าผลตอบแทนของ BDMS แต่เรามองผลประโยชน์การไตรมาส 4/2563 ของ BH ยังคงไม่ฟื้นตัวเนื่องจากคนใช้ต่างชาติโดยเฉพาะ ชาวตะวันออกกลาง ชาวจีน และ ชาวพม่า ยังคงไม่สามารถเดินทางเข้ามาใช้บริการรักษาได้

**\*หมายเหตุ**

- Spread Trading Idea เป็นเพียงแนวคิดการลงทุนรูปแบบหนึ่งซึ่งผู้ลงทุนควรศึกษากลยุทธ์การลงทุน ข้อจำกัด, ความเสี่ยง, ผลตอบแทนของกลยุทธ์นี้ให้ดีกว่าก่อนการตัดสินใจลงทุนทุกครั้ง
- การเปิดสถานะใช้หุ้นอ้างอิงในมูลค่าที่เท่ากันทั้งฝั่ง Long และ ฝั่ง Short

The opinions and information presented in this report are those of the YLG Bullion & Futures Co.,Ltd. Opinions , estimates and projections herein are subject to change without notice . The information and opinions contained herein have compiled or arrived at from source believed reliable but no representation or warranty in any form regarding the accuracy , completeness , correctness or fairness of opinions and information of this offered by YLG Bullion & Futures Co.,Ltd.,its affiliates ,employees or agents accepts no liability whatsoever for any loss arising from the use of this report or its content .this report (in whole or in port) may not be reduced or published without the express permission of YLG Bullion & Futures Co.,Ltd. Contact the Research Department of YLG Bullion & Futures Co.,Ltd. : 0-2687-9999.



# SET50 Index Futures

## Single Stock Futures

### ข่าวสารประกอบการลงทุน

#### ปัจจัยต่างประเทศ

- ดาวโจนส์ปิดบวก 185.28 จุด รับความหวังสหรัฐออกมาตรารกระตุ้น ศก. ดัชนีดาวโจนส์ตลาดหุ้นนิวยอร์กปิดบวกเมื่อคืนนี้ (1 ธ.ค.) ขณะที่ดัชนี S&P500 และ Nasdaq ปิดทำนิวไฮ ขานรับรายงานที่ว่านายสตีเวน มนูชิน รัฐมนตรีคลังสหรัฐ และนางแนนซี เพโลซี ประธานสภาผู้แทนราษฎรสหรัฐ จะหารือกันเกี่ยวกับการออกมาตรารกระตุ้นเศรษฐกิจวงเงินกว่า 9 แสนล้านดอลลาร์ นอกจากนี้ ตลาดยังได้แรงหนุนจากความคืบหน้าในการพัฒนาวัคซีนต้านไวรัสโควิด-19 รวมทั้งข้อมูลภาคการผลิตที่แข็งแกร่งเกินคาดของจีน ดัชนีเจ็ลลี่อุตสาหกรรมดาวโจนส์ปิดที่ 29,823.92 จุด เพิ่มขึ้น 185.28 จุด หรือ +0.63% ขณะที่ดัชนี S&P500 ปิดที่ 3,662.45 จุด เพิ่มขึ้น 40.82 จุด หรือ +1.13% ส่วนดัชนี Nasdaq ปิดที่ 12,355.11 จุด เพิ่มขึ้น 156.37 จุด หรือ +1.28%
- "มนูชิน-เพโลซี" เล็งถกมาตรการกระตุ้นเศรษฐกิจ,งบประมาณเลี้ยงชีพดาวนีย์ นายสตีเวน มนูชิน รัฐมนตรีคลังสหรัฐ กล่าวว่า เขาจะหารือกับนางแนนซี เพโลซี ประธานสภาผู้แทนราษฎรสหรัฐ ในวันนี้ เกี่ยวกับการอนุมัติร่างกฎหมายงบประมาณ ซึ่งจะช่วยเหลือกิจการปิดหน่วยงานรัฐบาล (ชัตดาวนีย์) นอกจากนี้ นายมนูชินระบุว่า เขาจะหารือเกี่ยวกับการออกมาตรารกระตุ้นเศรษฐกิจสหรัฐ วงเงิน 9.08 แสนล้านดอลลาร์ ตามข้อเสนอของวุฒิสภา ซึ่งจะเยียวยาประชาชนและภาคธุรกิจที่ได้รับผลกระทบจากการแพร่ระบาดของไวรัสโควิด-19
- สหรัฐเผยการใช้จ่ายด้านการก่อสร้างเพิ่มขึ้นมากกว่าคาดในเดือน ต.ค. กระทรวงพาณิชย์สหรัฐเปิดเผยว่า การใช้จ่ายด้านการก่อสร้างเพิ่มขึ้น 1.3% ในเดือน ต.ค. หลังจากลดลง 0.5% ในเดือน ก.ย.นักวิเคราะห์คาดการณ์ก่อนหน้านี้ว่า การใช้จ่ายด้านการก่อสร้างจะเพิ่มขึ้น 0.8% ในเดือน ต.ค.
- ดัชนี PMI ภาคการผลิตสหรัฐพุ่งสูงสุดรอบกว่า 6 ปีในเดือน พ.ย. ไอเอสเอส มาร์กิต ซึ่งเป็นบริษัทให้บริการข้อมูลทางการเงิน เปิดเผยว่า ดัชนีผู้จัดการฝ่ายจัดซื้อ (PMI) ภาคการผลิตของสหรัฐ ติดตัวขึ้นสู่ระดับ 56.7 ในเดือน พ.ย. ซึ่งเป็นระดับสูงสุดนับตั้งแต่เดือน ก.ย.2557 จากระดับ 53.4 ในเดือน ต.ค.
- OECD ปรับเพิ่มคาดการณ์เศรษฐกิจโลกจากอานิสงส์วัดขึ้นโควิด,มาตรการกระตุ้น ศก.องค์การเพื่อความร่วมมือทางเศรษฐกิจและการพัฒนา (OECD) ประกาศปรับเพิ่มตัวเลขคาดการณ์เศรษฐกิจโลกในปีนี้ โดยได้รับปัจจัยบวกจากความคืบหน้าในการพัฒนาวัคซีนต้านไวรัสโควิด-19 รวมทั้งการที่รัฐบาลและธนาคารกลางทั่วโลกพากันออกมาตรการกระตุ้นเศรษฐกิจเพื่อลดผลกระทบจากวิกฤตการณ์โควิด-19 ทั้งนี้ OECD คาดว่าเศรษฐกิจโลกจะหดตัว 4.2% ในปีนี้ ซึ่งดีกว่าที่คาดการณ์ในเดือนก.ย.ว่าจะหดตัวลง 4.5% นอกจากนี้ OECD คาดว่าเศรษฐกิจโลกจะมีการขยายตัวสู่ระดับก่อนเกิดโควิด-19 ภายในช่วงปลายปี 2564 โดยจะขยายตัวเฉลี่ย 4% ในช่วง 2 ปีข้างหน้า ขณะที่ขยายตัว 4.2% ในปี 2564 และ 3.7% ในปี 2565 OECD คาดว่าเศรษฐกิจจีนจะขับเคลื่อนเศรษฐกิจโลก โดยจะมีการขยายตัว 1.8% ในปีนี้, 8% ในปี 2564 และ 4.9% ในปี 2565 ส่วนเศรษฐกิจสหรัฐจะหดตัว 3.7% ในปีนี้ ก่อนที่จะขยายตัว 3.2% ในปี 2564 และ 3.5% ในปี 2565 ขณะที่เศรษฐกิจยูโรโซนจะหดตัว 7.5% ในปีนี้ ก่อนที่จะขยายตัว 3.6% ในปี 2564 และ 3.3% ในปี 2565
- "ไฟเซอร์-BioNTech" ยื่นขออนุมัติใช้วัคซีนโควิดในยุโรปวันนี้ ไฟเซอร์ อิงค์ ซึ่งเป็นบริษัทยาใหญ่ที่สุดของสหรัฐ และ BioNTech ซึ่งเป็นบริษัทยาของเยอรมนี แถลงว่า ทางบริษัทได้ยื่นเรื่องต่อสำนักงานยาแห่งยุโรป (EMA) ในวันนี้ เพื่อขออนุมัติการจำหน่ายวัคซีนต้านไวรัสโควิด-19 ของทางบริษัทเป็นกรณีฉุกเฉิน หาก EMA ให้การอนุมัติ ก็จะช่วยส่งผลให้ไฟเซอร์สามารถนำวัคซีนดังกล่าวในยุโรปก่อนปลายปีนี้
- ดอลลาร์อ่อน นลท.ขายสินทรัพย์ปลอดภัยหลังวัคซีนโควิดคืบหน้า ดอลลาร์สหรัฐอ่อนค่าลงเมื่อเทียบกับสกุลเงินหลักๆ ในการซื้อขายที่ตลาดปริวรรตเงินตรานิวยอร์กเมื่อคืนนี้ (1 ธ.ค.) เนื่องจากนักลงทุนเทขายดอลลาร์ซึ่งเป็นสินทรัพย์ปลอดภัย และหันไปซื้อสกุลเงินที่เป็นสินทรัพย์เสี่ยง เช่นยูโรและปอนด์ หลังมีความคืบหน้าในการพัฒนาวัคซีนต้านไวรัสโควิด-19 และความหวังเกี่ยวกับการออกมาตรารกระตุ้นเศรษฐกิจของสหรัฐ ดัชนีดอลลาร์ ซึ่งเป็นดัชนีวัดความเคลื่อนไหวของดอลลาร์เมื่อเทียบกับสกุลเงินหลัก 6 สกุลในตะกร้าเงิน ลดลง 0.61% แตะที่ 91.3154 เมื่อคืนนี้ ดอลลาร์อ่อนค่าลงเมื่อเทียบกับฟรังก์สวิส ที่ระดับ 0.9006 ฟรังก์ จากระดับ 0.9065 ฟรังก์ และอ่อนค่าเมื่อเทียบกับดอลลาร์แคนาดา ที่ระดับ 1.2936 ดอลลาร์แคนาดา จากระดับ 1.2962 ดอลลาร์แคนาดา แต่เมื่อเทียบกับเงินเยน ดอลลาร์สหรัฐแข็งค่าขึ้นแตะที่ระดับ 104.40 เยน จากระดับ 104.33 เยน ยูโรแข็งค่าเมื่อเทียบกับดอลลาร์สหรัฐ ที่ระดับ 1.2047 ดอลลาร์ จากระดับ 1.1947 ดอลลาร์ ขณะที่เงินปอนด์แข็งค่าขึ้นแตะที่ระดับ 1.3416 ดอลลาร์ จากระดับ 1.3343 ดอลลาร์ ส่วนดอลลาร์ออสเตรเลียแข็งค่าขึ้นสู่ระดับ 0.7364 ดอลลาร์สหรัฐ จากระดับ 0.7352 ดอลลาร์สหรัฐ

Source: VOATHAI, อินโฟเควสท์, กรุงเทพธุรกิจออนไลน์, ryt9, Bisnews

The opinions and information presented in this report are those of the YLG Bullion & Futures Co.,Ltd. Opinions , estimates and projections herein are subject to change without notice . The information and opinions contained herein have compiled or arrived at from source believed reliable but no representation or warranty in any form regarding the accuracy , completeness , correctness or fairness of opinions and information of this offered by YLG Bullion & Futures Co.,Ltd.,its affiliates ,employees or agents accepts no liability whatsoever for any loss arising from the use of this report or its content .this report (in whole or in port) may not be reduced or published without the express permission of YLG Bullion & Futures Co.,Ltd. Contact the Research Department of YLG Bullion & Futures Co.,Ltd. : 0-2687-9999.



# SET50 Index Futures

## Single Stock Futures

### ข่าวสารประกอบการลงทุน

#### ปัจจัยในประเทศ

- EPG กล่าวยืนยันว่า รายได้งวดปี 63/64 (เม.ย.63-มี.ค.64) จะลดลงไม่เกิน 12% เมื่อเทียบกับปีก่อน หรือมีรายได้ไม่ต่ำกว่า 9,000 ล้านบาท แม้ว่าในช่วงครึ่งปีแรกงวดปี 63/64 (เม.ย.63-ก.ย.63) รายได้จะลดลงไปถึง 21.2% หรือมีรายได้ 4,281.8 ล้านบาท เมื่อเทียบกับช่วงเดียวกันปีก่อนที่มีรายได้ 5,434.8 ล้านบาทเนื่องจากบริษัทมองว่าช่วงครึ่งปีหลังของปีบัญชี 63/64 (ต.ค.63-มี.ค.64) ทิศทางยอดขายจะฟื้นตัวได้ในทุกธุรกิจ โดยกลุ่มธุรกิจชิ้นส่วนอุปกรณ์และตกแต่งยานยนต์จะเร่งตัวสูงขึ้นตามยอดขายยานยนต์ที่ฟื้นตัวจากการกลับมาผลิตของอุตสาหกรรมยานยนต์ในประเทศ และยอดขายที่ปรับตัวดีขึ้นในต่างประเทศ สำหรับธุรกิจขนวนยางกันความร้อน/เย็น แม้ยอดขายในประเทศชะลอตัวบ้างแต่ในสหรัฐอเมริกาเติบโต และธุรกิจบรรจุภัณฑ์พลาสติก ยอดขายของกล่องใส่อาหารเติบโตขึ้นอย่างโดดเด่นเมื่อเทียบกับปีก่อนแผนการดำเนินงานของ 3 ธุรกิจหลัก ได้แก่ ธุรกิจขนวนยางกันความร้อน/เย็น ภายใต้แบรนด์ Aeroflex มุ่งเน้นการตลาดในกลุ่มสินค้าพรีเมียมทั้งในและต่างประเทศ โดยในสหรัฐอเมริกา ขนวน Aeroflex เป็นสินค้าจำเป็น (Essential Product) จึงมีโอกาสเติบโตต่อเนื่อง ซึ่งการก่อสร้างโรงงานใหม่อยู่ระหว่างดำเนินการ คาดว่าจะแล้วเสร็จประมาณงวดปี 64/65 (เม.ย.64-มี.ค.65) เชื่อว่าจะสร้างโอกาสในขยายตลาดเพิ่มขึ้น
- SCC ลั่นยอดขายปีหน้าฟื้น รับดีมานด์สินค้าเคมีภัณฑ์-ปูนซีเมนต์สูงขึ้น ขณะที่ปิโตรฯ คอมเพล็กซ์เวียดนามคืบหน้า 57% คาดเสร็จปี 66
- BANPU เตรียมปิดดีลซื้อโรงไฟฟ้าก๊าซในสหรัฐฯ ครั้งแรกปีหน้า พร้อมจอร์ับรู้รายได้โรงไฟฟ้าพลังงานลมที่เวียดนามอีก 2 โครงการ และโซลาร์ฟาร์มญี่ปุ่นเข้ามาเพิ่มในปีหน้า ส่วนธุรกิจถ่านหินอยู่ในช่วงขาขึ้น ล่าสุดราคาถ่านหินยืน 67-68 เหรียญสหรัฐต่อตัน คาดปีหน้าเฉลี่ยอยู่ที่ 60 เหรียญสหรัฐต่อตัน
- WHA ส่งซิกโตรมาส 4/63 บัญชีรายการพิเศษขายสินทรัพย์เข้ากอง WHART และ HREIT ฟาก "โซลาร์ รูฟท็อป" คาด COD เพิ่ม 15 เมกะวัตต์ หนุนกำลังการเพิ่มเป็น 42 เมกะวัตต์ คาดสร้างรายได้ 150-200 ล้านบาท/ปี
- BGRIM ลั่นฟื้นโควิด ถึงเวลาเดินหน้ากวาด PPA เข้าพอร์ตเพิ่ม คาดปีหน้าคว่ำกว่า 1 พันเมกะวัตต์ ลุ้นนำเข้า LNG ได้ครึ่งปีแรก 2564 ลดต้นทุนอีก จับตาไตรมาส 4 ดีด
- นายสุริยะ จี้รุ่งเรืองกิจ รัฐมนตรีว่าการกระทรวงอุตสาหกรรม เปิดเผยถึงกรณี รถแลกแจกแถม หรือ โครงการรถเก่าแลกรถใหม่ 100,000 คัน ว่า ขณะนี้กระทรวงอุตสาหกรรมยังคงอยู่ระหว่างการศึกษารายละเอียด และเร็ว ๆ นายสุริยะ กล่าวว่า กระทรวงเตรียมนี้ออกเอกสารชี้แจงเป็นลายลักษณ์อักษร เพื่อให้ประชาชนเข้าใจผิด ถึงมาตรการดังกล่าวว่าจะสนับสนุนทางด้านภาษีอย่างไร และรถยนต์ประเภทใดบ้าง ขณะเดียวกันขอให้สำนักงานสภาพัฒนาการเศรษฐกิจและสังคมแห่งชาติ (สศช.) หรือสภาพัฒน์ ศึกษาแนวทางเพื่อสรุปผลการศึกษา คาดว่าจะชัดเจนภายในสัปดาห์หน้า"สำหรับโครงการนี้เราขอทางสภาพัฒน์ แลกช่่วงก่อน เช่นเดียวกับกระทรวงการคลังที่ต้องศึกษาเรื่องของภาษี ส่วนทางเรามั่นใจว่าไม่น่ากระทบตลาดและยอดขายรถยนต์ และเราก็จะส่งเสริมรถไฮบริด" นายสุริยะกล่าว

Source: VOATHAI, อินโฟเควสท์, กรุงเทพธุรกิจออนไลน์, ryt9, Bisnews