



YLG BULLION & FUTURES CO., LTD.

YLG DAILY UPDATE 29 December 2020

www.ylgfutures.co.th
02-687-9999

คำแนะนำ เก็งกำไรระยะสั้น โดยอาจต้องพิจารณาโซน 1,869-1,866 ดอลลาร์ต่อออนซ์เป็นจุดซื้อ อย่างไรก็ตามหากราคาปรับตัวขึ้นไปและไม่สามารถยืนเหนือ 1,900-1,907 ดอลลาร์ต่อออนซ์ อาจเลือกแบ่งปิดสถานะซื้อเพื่อทำกำไร

นักวิเคราะห์: วรุต รุ่งขำ
นักวิเคราะห์การลงทุนปัจจัยพื้นฐานด้านสัญญาซื้อขายล่วงหน้า
นักวิเคราะห์การลงทุนปัจจัยทางเทคนิค
เลขทะเบียน: 040068

สรุปภาพรวมการลงทุน ณ วันก่อนหน้า

Asset	High	Low	Open	Close	Change
Gold	1900.13	1869.70	1879.19	1873.22	-5.75
A.M.Fixing	-	-	-	-	-
P.M.Fixing	-	-	-	-	-
Silver	25.90	25.40	25.51	25.80	0.44
SilverFixing	-	-	-	-	-
Oil-Brent	52.09	50.74	50.92	50.95	-0.34
Euro	1.2250	1.2181	1.2186	1.2210	0.0019
Baht	30.17	30.05	30.06	30.16	0.11
DollarIndex	90.38	89.98	90.20	90.29	0.09
DowJones	30,525.56	30,283.23	30,283.23	30,403.97	204.10

Source : Aspen

สรุปการเคลื่อนไหว Commodity Futures

Contract	GOLD / SILVER			
	GFG21	GF10G21	GOH21	SVFH21
High	27,200	27,200	1908.00	26.85
Low	27,030	26,860	1884.90	26.41
Open	27,180	26,870	1888.20	26.80
Close	27,030	27,070	1892.10	26.62
Close-Night	27,000	26,970	1884.80	26.53
Change	160	190	2.60	0.49
Basis	2	42	6.74	0.21
Maturity	59	59	92	92

Source : Aspen & YLG's estimations

SPDR Gold Trust & iShare Silver Trust

Fund	Tones	Change
SPDR	1,169.86	+2.33
ishare	17,260.93	0.00

Source : exchangetradedgold, ishares

สรุปการเคลื่อนไหว Currency Futures และ Japanese Rubber

Contract	High	Low	Open	Close	Change
USDH21	30.19	30.09	30.10	30.18	0.11
JRFH21	240.40	240.40	240.40	240.40	4.80

Source : Aspen & YLG's estimations

ทองคำ

แนวรับ	1,866	1,852	1,839
แนวต้าน	1,907	1,921	1,933

ปัจจัยพื้นฐาน

ราคาทองคำวันนี้ปรับตัวลดลง 5.75 ดอลลาร์ต่อออนซ์ ท่ามกลางการซื้อขายที่ผันผวนในกรอบ 30 ดอลลาร์ต่อออนซ์ โดยราคาทองคำทะยานขึ้นหลังมีรายงานข่าว ประธานาธิบดีทรัมป์ยอม "ลงนาม" ในร่างกฎหมายมาตรการกระตุ้นเศรษฐกิจทางการคลังรอบใหม่เพื่อเยียวยาผลกระทบจากการระบาดของ COVID-19 และร่างงบประมาณรายจ่ายวงเงินรวม 2.3 ล้านล้านดอลลาร์ ซึ่งปัจจุบันนี้หนุนให้สกุลเงินดอลลาร์อ่อนค่าพร้อมกับผลักดันให้ราคาทองคำทะยานขึ้นและระดับสูงสุดบริเวณ 1,900 ดอลลาร์ต่อออนซ์ ก่อนที่แรงขายทำกำไรจะกดดันให้ราคาทองคำร่วงลง นอกจากนี้ ราคาทองคำยังได้รับแรงกดดันจากการทะยานขึ้นของสินทรัพย์เสี่ยงทั่วโลก ซึ่งกดดันให้เกิดแรงขายทองคำในฐานะสินทรัพย์ปลอดภัยเพิ่มเติม ประกอบกับเกิดแรงขายพันธบัตรรัฐบาลสหรัฐฯในฐานะสินทรัพย์ปลอดภัยเช่นกัน จึงหนุนอัตราผลตอบแทนพันธบัตรรัฐบาลสหรัฐฯอายุ 10 ปีให้เพิ่มขึ้น จนกดดันทองคำในฐานะสินทรัพย์ที่ไม่ได้ให้ผลตอบแทนในรูปแบบของดอกเบี้ยอีกด้วย ปัจจัยดังกล่าวกดดันให้ราคาทองคำแตะระดับต่ำสุดบริเวณ 1,869 ดอลลาร์ต่อออนซ์ในระหว่างวัน แม้จะมีการฟื้นตัวกลับอีกครั้งในช่วงตลาดสหรัฐฯ แต่แรงขายทำกำไรและการฟื้นตัวของสกุลเงินดอลลาร์เป็นปัจจัยที่กดดันให้ราคาทองคำร่วงลงมาปิดตลาดในแดนลบในท้ายที่สุด ด้านกองทุน SPDR ถือครองทองคำเพิ่ม +2.33 ตัน สำหรับวันนี้ติดตามการเปิดเผยดัชนีราคาบ้านโดย S&P/CS รวมถึงความคืบหน้าเกี่ยวกับการผลักดันการเพิ่มวงเงินในเช็คเงินสดเพื่อช่วยเหลือประชาชนที่ได้รับผลกระทบจากการระบาดของ COVID-19 เป็น 2,000 ดอลลาร์ หลังจากสภาผู้แทนราษฎรเพิ่งอนุมัติเรื่องดังกล่าวและได้ส่งต่อให้กับวุฒิสภาทำการพิจารณาเป็นลำดับต่อไป

ปัจจัยทางเทคนิค

หากราคาทองคำยังไม่สามารถยืนเหนือ 1,900-1,907 ดอลลาร์ต่อออนซ์ (1,900 ระดับสูงสุดของวันจันทร์ และ 1,907 ระดับสูงสุดของสัปดาห์ที่ผ่านมา) ส่งผลให้แรงซื้อยังคงถูกจำกัด และการเคลื่อนไหวของราคาทองคำยังคงแกว่งตัวออกด้านข้าง ประเมินแนวรับระยะสั้นในโซน 1,869-1,866 ดอลลาร์ต่อออนซ์ และปริมาณการซื้อขายอาจเบาบางลง เนื่องจากใกล้จะถึงวันหยุดในเทศกาลปีใหม่

กลยุทธ์การลงทุน

เน้นการเก็งกำไรระยะสั้นจากการแกว่งตัว โดยเข้าซื้อเมื่อราคาปรับตัวลงมาในบริเวณแนวรับ 1,869-1,866 ดอลลาร์ต่อออนซ์ (สถานะซื้อตัดขาดทุน 1,866 ดอลลาร์ต่อออนซ์) ขณะที่การแบ่งปิดสถานะเพื่อทำกำไรพิจารณาในโซน 1,900-1,907 ดอลลาร์ต่อออนซ์



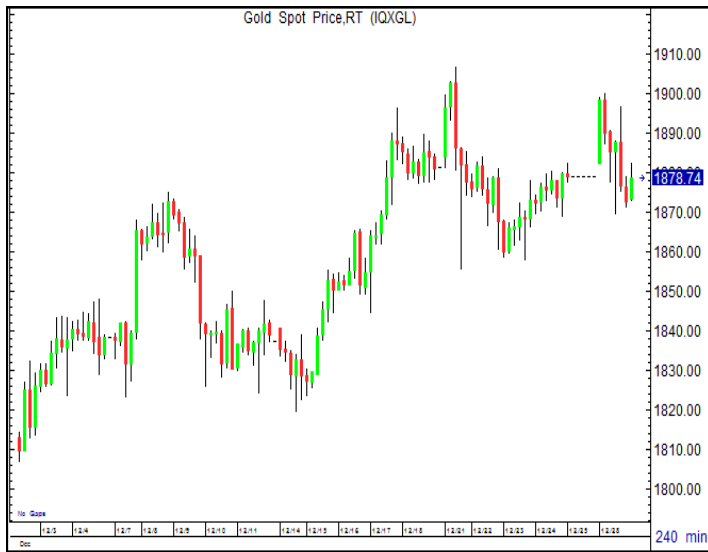
YLG BULLION & FUTURES CO.,LTD.

YLG DAILY UPDATE

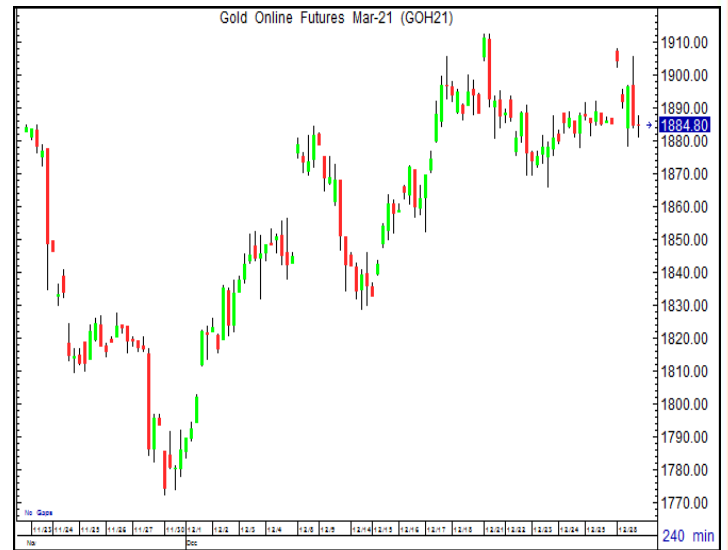


www.ylgfutures.co.th
02-687-9999

GOLD SPOT Source : Aspen

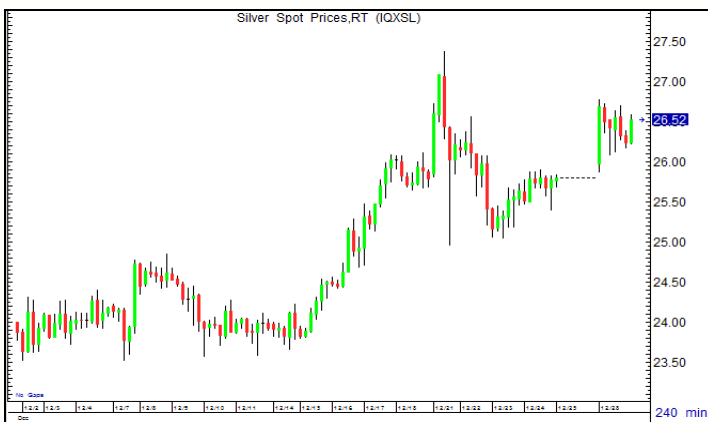


GOLD-ONLINE Source : Aspen



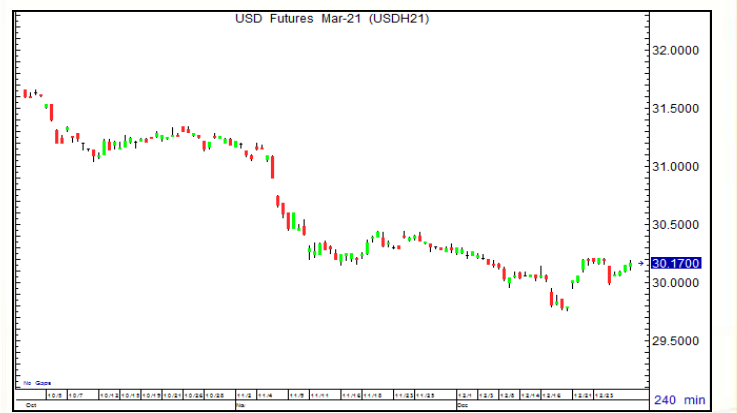
Silver Futures : SVFH21 Source : Aspen

แนวซื้อ	26.05	25.60
แนวขาย	27.34	27.70
กลยุทธ์	Short 27.34, Take Profit : 26.05, Stop loss : 27.70	



USD Futures : USDH21 Source : Aspen

แนวซื้อ	29.99	29.85
แนวขาย	30.20	30.34
กลยุทธ์	Short 30.20, Take Profit : 29.99, Stop loss : 30.34	



Technical Analysis

Technical Analysis	Gold	Silver	Dollar
Bollinger Band Upper	1,896.77	26.76	91.21
Bollinger Band Mean	1,859.02	24.98	90.53
Bollinger Band Lower	1,821.28	23.20	89.84
MA 10 Days	1,874.72	25.81	90.23
MA 50 Days	1,866.53	24.44	91.84
MA 200 Days	1,827.17	21.51	95.15
RSI 9 Days	57.49	69.02	38.55
RSI 14 Days	54.74	64.91	37.10

Source : YLG's estimations

Correlation-Gold

Day	Silver	Oil	Euro
5 วัน	0.6742	0.1695	0.5761
10 วัน	0.8565	0.5587	0.7723
20 วัน	0.9037	0.7921	0.7860
50 วัน	0.6006	-0.4727	-0.3095
100 วัน	0.8007	-0.4133	-0.3266
200 วัน	0.9274	0.4827	0.7213

Source : Aspen & YLG's estimations

ข่าวสารประกอบการลงทุน

- (+) **"จอห์น ฮอปกินส์" เผยโควิด-19 คร่าชีวิตชาวอเมริกัน 1 ใน 1,000** ข้อมูลจากมหาวิทยาลัยจอห์น ฮอปกินส์ระบุว่า ชาวอเมริกัน 1 ใน 1,000 ได้เสียชีวิตจากโรคโควิด-19 ขณะนี้ ชาวอเมริกันได้เสียชีวิตจากโควิด-19 มากกว่า 333,000 ราย ซึ่งเป็นจำนวนมากที่สุดในโลก นอกจากนี้ ตัวเลขเฉลี่ยรอบ 7 วันจากมหาวิทยาลัยจอห์น ฮอปกินส์ระบุว่า ชาวอเมริกันมากกว่า 2,200 รายได้เสียชีวิตจากโรคโควิด-19 ในแต่ละวัน
- (+) **สภาผู้แทนฯสหรัฐไฟเขียวเพิ่มวงเงินจ่ายเช็คช่วยเหลือประชาชน ตามข้อเรียกร้องทรัมป์** สภาผู้แทนราษฎรสหรัฐมีมติด้วยคะแนนเสียง 275 ต่อ 134 อนุมัติการเพิ่มวงเงินในเช็คเงินสดเพื่อช่วยเหลือประชาชนที่ได้รับผลกระทบจากการแพร่ระบาดของโควิด-19 เป็น 2,000 ดอลลาร์ จากเดิม 600 ดอลลาร์ หลังจากนั้นสภาผู้แทนราษฎรได้ส่งเรื่องดังกล่าวให้กับวุฒิสภาทำการอนุมัติเป็นลำดับต่อไป การเพิ่มวงเงินในเช็คเงินสดที่จะส่งตรงถึงประชาชนที่ได้รับความเดือดร้อนจากการแพร่ระบาดของโควิด-19 นั้น เป็นไปตามคำเรียกร้องของประธานาธิบดีโดนัลด์ ทรัมป์ หลังจากที่ก่อนหน้านี้ ปธน. ทรัมป์ชี้ว่า เขาจะไม่ลงนามในมาตรการกระตุ้นเศรษฐกิจวงเงิน 9 แสนล้านดอลลาร์ หากสภาองเกรสไม่เพิ่มวงเงินช่วยเหลือประชาชนจาก 600 ดอลลาร์ เป็น 2,000 ดอลลาร์
- (+) **ดอลลาร์อ่อน นลท.ขายสกุลเงินปอนด์ภายหลังทรัมป์ลงนามกระตุ้นศก.** ดอลลาร์สหรัฐอ่อนค่าลงเมื่อเทียบกับสกุลเงินหลักๆ ในการซื้อขายที่ตลาดปริวรรตเงินตรานิวยอร์กเมื่อคืนนี้ (28 ธ.ค.) เนื่องจากนักลงทุนเทขายดอลลาร์ในฐานะสกุลเงินปลอดภัย หลังมีข่าวว่าประธานาธิบดีโดนัลด์ ทรัมป์ ลงนามในมาตรการกระตุ้นเศรษฐกิจสหรัฐ ดัชนีดอลลาร์ ซึ่งเป็นดัชนีวัดความเคลื่อนไหวของดอลลาร์เมื่อเทียบกับสกุลเงินหลัก 6 สกุลในตะกร้าเงิน ลดลง 0.01% แต่ที่ 90.3400 เมื่อคืนนี้ ดอลลาร์สหรัฐอ่อนค่าลงเมื่อเทียบกับฟรังก์สวิส ที่ระดับ 0.8896 ฟรังก์ จากระดับ 0.8903 ฟรังก์ และอ่อนค่าเมื่อเทียบกับดอลลาร์แคนาดา ที่ระดับ 1.2842 ดอลลาร์แคนาดา จากระดับ 1.2869 ดอลลาร์แคนาดา แต่เมื่อเทียบกับเงินเยน ดอลลาร์แข็งค่าขึ้นแต่ที่ระดับ 103.83 เยน จากระดับ 103.57 เยน ยูโรแข็งค่าเมื่อเทียบกับดอลลาร์สหรัฐ ที่ระดับ 1.2206 ดอลลาร์ จากระดับ 1.2179 ดอลลาร์ ขณะที่เงินปอนด์อ่อนค่าลงแต่ที่ระดับ 1.3444 ดอลลาร์ จากระดับ 1.3548 ดอลลาร์ ส่วนดอลลาร์ออสเตรเลียอ่อนค่าลงสู่ระดับ 0.7576 ดอลลาร์สหรัฐ จากระดับ 0.7599 ดอลลาร์สหรัฐ
- (-) **ไวรัสกลายพันธุ์พันพิษ ทำอังกฤษติดโควิดรายใหม่กว่า 41,000 รายในวันเดียว** กระทรวงสาธารณสุขอังกฤษเปิดเผยว่า ในช่วง 24 ชั่วโมงที่ผ่านมา พบผู้ติดเชื้อไวรัสโควิด-19 รายใหม่จำนวน 41,385 ราย ซึ่งเป็นระดับสูงสุดเป็นประวัติการณ์นับตั้งแต่เกิดการแพร่ระบาด ส่งผลให้ยอดรวมผู้ติดเชื้อในประเทศพุ่งขึ้นเป็น 2,329,730 ราย
- (-) **สื่อเผย 9 ประเทศทั่วโลกฉีดวัคซีนโควิดแล้วมากกว่า 4.4 ล้านโดส** สำนักข่าวบลูมเบิร์กรายงานว่า ขณะนี้กระบวนการฉีดวัคซีนครั้งใหญ่ที่สุดในโลกได้เริ่มขึ้นแล้ว โดยประชาชนใน 9 ประเทศทั่วโลกได้รับการฉีดวัคซีนต้านไวรัสโควิด-19 คิดเป็นจำนวนมากกว่า 4.4 ล้านโดส ทั้งนี้ สหรัฐเป็นประเทศที่ได้รับการฉีดวัคซีนโควิด-19 มากที่สุดในโลก โดยในขณะนี้ รัฐบาลสหรัฐได้ทำการฉีดวัคซีนให้แก่ประชาชนจำนวน 1.94 ล้านโดส หลังจากที่เริ่มมีการฉีดวัคซีนให้แก่บุคลากรทางการแพทย์ในวันที่ 14 ธ.ค. นอกจากนี้ ในสัปดาห์นี้ สหรัฐจะทำการฉีดวัคซีนของไฟเซอร์และไบโอเอ็นเทคจำนวน 5.1 ล้านโดส และวัคซีนของโมเดอร์นาจำนวน 6 ล้านโดส
- (-) **อินเดียคาดอังกฤษไฟเขียววัคซีนแอสตราเซนเนก้าในไม่ช้า** สถาบันเซรัมแห่งอินเดีย (SII) ซึ่งเป็นผู้ผลิตวัคซีนต้านไวรัสโควิด-19 ของบริษัทแอสตราเซนเนก้าซึ่งพัฒนาร่วมกับมหาวิทยาลัยอ็อกซ์ฟอร์ด เปิดเผยว่า SII คาดว่ารัฐบาลอังกฤษและอินเดียจะให้การอนุมัติต่อวัคซีนของแอสตราเซนเนก้าในไม่ช้า "เราจะได้ข่าวดีจากอังกฤษในไม่ช้า และหลังจากนั้นอินเดียก็จะให้การอนุมัติ ซึ่งจะทำให้เรามีวัคซีนใช้ในเดือนม.ค." นายอาดาร์ ปูนาวัลลา ประธาน SII กล่าว
- (-) **ดาวโจนส์ปิดพุ่ง 204.10 จุด ทำนิวไฮ ขานรับทรัมป์ลงนามกระตุ้นศก.** ดัชนีดาวโจนส์ตลาดหุ้นนิวยอร์กปิดพุ่งขึ้นทำนิวไฮเมื่อคืนนี้ (28 ธ.ค.) ขณะที่ดัชนี S&P500 และ Nasdaq ปิดทำนิวไฮเช่นกัน ขานรับข่าวประธานาธิบดีโดนัลด์ ทรัมป์ ลงนามในมาตรการกระตุ้นเศรษฐกิจสหรัฐ โดยปัจจัยดังกล่าวช่วยหนุนหุ้นกลุ่มสายการบินและกลุ่มเรือสำราญพุ่งขึ้นอย่างแข็งแกร่ง เนื่องจากมาตรการฉบับนี้ครอบคลุมถึงการให้ความช่วยเหลือภาคธุรกิจที่ได้รับผลกระทบจากการแพร่ระบาดของไวรัสโควิด-19 ดัชนีเฉลี่ยอุตสาหกรรมดาวโจนส์ปิดที่ 30,403.97 จุด เพิ่มขึ้น 204.10 จุด หรือ +0.68% ขณะที่ดัชนี S&P500 ปิดที่ 3,735.36 จุด เพิ่มขึ้น 32.30 จุด หรือ +0.87% ส่วนดัชนี Nasdaq ปิดที่ 12,899.42 จุด เพิ่มขึ้น 94.69 จุด หรือ +0.74%

ที่มา: VOATHAI, อินโฟเควสท์, กรุงเทพธุรกิจออนไลน์, ryt9, Bisnews



YLG BULLION & FUTURES CO.,LTD.

YLG DAILY UPDATE



www.ylgfutures.co.th

02-687-9999

การประกาศตัวเลขสำคัญทางเศรษฐกิจ

วัน	เวลา	ประเทศ	รายการ	ความสำคัญ	ประมาณการ	ตัวเลขครั้งก่อน
วันจันทร์ที่ 28 ธ.ค.	ทั้งวัน	อังกฤษ	Bank Holiday : Boxing Day	☆	-	-
วันอังคารที่ 29 ธ.ค.	21.00น.	สหรัฐฯ	ดัชนีราคาบ้านเดือนค.ค.โดย S&P/CS	★	-	6.6%
วันพุธที่ 30 ธ.ค.	21.45น.	สหรัฐฯ	ดัชนีผู้จัดการฝ่ายจัดซื้อ (PMI) เขตชิคาโกเดือนธ.ค.	★	56.6	58.2
	22.00น.	สหรัฐฯ	ยอดทำสัญญาขายบ้านที่รอปิดการขายเดือนพ.ย.	★	0.1%	-1.1%
	23.00น.	สหรัฐฯ	ตัวเลขสต็อกน้ำมันดิบรายสัปดาห์	★	-	-0.6M
วันพฤหัสบดีที่ 31 ธ.ค.	ทั้งวัน	ญี่ปุ่น	Bank Holiday : the 4-day Bank Holiday	★	-	-
	08.00น.	จีน	ดัชนีผู้จัดการฝ่ายจัดซื้อ (PMI)ภาคการผลิตเดือนธ.ค.	★	52.0	52.1
	08.00น.	จีน	ดัชนีผู้จัดการฝ่ายจัดซื้อ (PMI) ภาคบริการเดือนธ.ค.	★	56.3	56.4
	ทั้งวัน	เยอรมนี	Bank Holiday : New Year's Eve	★	-	-
	20.30น.	สหรัฐฯ	จำนวนผู้ขอรับสวัสดิการว่างงานครั้งแรกรายสัปดาห์	★	830K	803K
วันศุกร์ที่ 01 ม.ค.	ทั้งวัน	ญี่ปุ่น	Bank Holiday : the 4-day Bank Holiday	★	-	-
	ทั้งวัน	จีน	Bank Holiday : New Year's Day	★	-	-
	ทั้งวัน	ฝรั่งเศส	Bank Holiday : New Year's Day	★	-	-
	ทั้งวัน	เยอรมนี	Bank Holiday : New Year's Day	★	-	-
	ทั้งวัน	อังกฤษ	Bank Holiday : New Year's Day	★	-	-
	ทั้งวัน	สหรัฐฯ	Bank Holiday : New Year's Day	★	-	-

หมายเหตุ: ระดับความสำคัญของเหตุการณ์ ★ มาก ☆ ปานกลาง ☆ น้อย ☆ ประกาศแล้ว, ** เป็นตัวเลขจริงที่มีการประกาศออกมา

*ที่มา Bisnews และ forexfactory.com ข้อมูลวันที่ 25 ธันวาคม2020 ซึ่งอาจมีการเปลี่ยนแปลงในภายหลังได้

ผลการประเมิน Anti-Corruption Progress Indicators

ได้รับการรับรอง CAC



*Disclaimer : การเปิดเผยผลการประเมินดัชนีชี้วัดความคืบหน้าการป้องกันคอร์รัปชันที่เกี่ยวข้องกับการทุจริตคอร์รัปชัน (Anti Corruption Progress Indicators) ของบริษัทมหาชนจำกัดสัญชาติไทยซึ่งขายต่อหน้า ซึ่งมีกำหนดเปิดเผยโดย สำนักงานคณะกรรมการกำกับหลักทรัพย์และตลาดหลักทรัพย์ฯ เป็นรายครึ่งปีตามกรอบและมาตรฐานแห่งความยั่งยืนสำหรับบริษัทมหาชนฯ โดยผลการประเมินดังกล่าว ดัชนีของที่ได้รับจากบริษัทมหาชนฯ, ผู้บริการ ประเมิน Anti Corruption ดัชนี ผลการประเมินดังกล่าวจึงเป็นข้อมูลเบื้องต้นของของสถาบันที่เกี่ยวข้อง โดยไม่ได้เป็นการประเมินการปฏิบัติของบริษัทมหาชนจำกัดสัญชาติไทยซึ่งขายต่อหน้าและมีผู้ใช้บริการอยู่ในพื้นที่ประเมิน เนื่องจากผลการประเมินดังกล่าวเป็นเพียงผลการประเมิน ณ วันที่ปรากฏในเอกสารประเมินเท่านั้น ดัชนี ผลการประเมินจึงอาจเปลี่ยนแปลงได้ภายหลังวันที่กล่าว หรือเมื่อข้อมูลที่เกี่ยวข้องมีการเปลี่ยนแปลง ทั้งนี้ บริษัทฯ ขอแจ้งให้ ผู้ประเมิน, แอนด์ ฟิวเจอร์ส จำกัด มีมติยืนยัน ตรวจสอบ หรือรับรองความถูกต้องครบถ้วนของผลการประเมินดังกล่าวตามตัวอย่างใด