



YLG BULLION & FUTURES CO.,LTD.

YLG DAILY UPDATE 16 December 2020

www.ylgfutures.co.th
02-687-9999

คำแนะนำ ระยะสั้นราคาพยายามทดสอบแนวต้าน 1,860 ดอลลาร์ต่อออนซ์ หากไม่สามารถผ่านได้ให้แบ่งขายทำกำไร อย่างไรก็ตามหากไม่ผ่าน ประเมินแนวรับที่ 1,826-1,813 ดอลลาร์ต่อออนซ์ ทั้งนี้ ควรคำนึงถึงความผันผวนของราคาจากผลการประชุมเฟด

นักวิเคราะห์: วรุต รุ่งขำ
นักวิเคราะห์การลงทุนปัจจัยพื้นฐานด้านสัญญาซื้อขายล่วงหน้า
นักวิเคราะห์การลงทุนปัจจัยทางเทคนิค
เลขทะเบียน: 040068

สรุปภาพรวมการลงทุน ณ วันก่อนหน้า

Asset	High	Low	Open	Close	Change
Gold	1855.32	1825.52	1827.00	1853.30	26.40
A.M.Fixing	-	-	-	1844.30	24.05
P.M.Fixing	-	-	-	1850.65	19.50
Silver	24.11	23.59	23.99	23.93	0.66
SilverFixing	-	-	-	24.22	0.36
Oil-Brent	50.95	49.74	50.27	50.76	0.47
Euro	1.2168	1.2122	1.2145	1.2152	0.0006
Baht	30.10	30.01	30.10	30.02	-0.08
DollarIndex	90.82	90.42	90.69	90.48	-0.23
DowJones	30,243.26	29,894.95	29,919.09	30,199.31	337.76

Source :Aspen

สรุปการเคลื่อนไหว Commodity Futures

Contract	GOLD / SILVER			
	GFZ20	GF10Z20	GOZ20	SVFZ20
High	26,370	26,380	1847.80	24.37
Low	26,050	26,040	1822.30	23.90
Open	26,280	26,130	1827.60	23.90
Close	26,350	26,350	1847.30	24.31
Close-Night	26,420	26,390	1852.40	24.59
Change	200	230	18.80	0.45
Basis	-19	-19	1.80	0.05
Maturity	14	14	14	14

Source : Aspen & YLG's estimations

SPDR Gold Trust & iShare Silver Trust

Fund	Tones	Change
SPDR	1,170.15	-1.17
ishare	17,044.09	0.00

Source : exchangetradedgold, ishares

สรุปการเคลื่อนไหว Currency Futures และ Japanese Rubber

Contract	High	Low	Open	Close	Change
USDZ20	30.08	30.04	30.08	30.05	-0.03
JRFZ20	257.40	257.40	257.40	257.40	17.00

Source : Aspen & YLG's estimations

ทองคำ	แนวรับ	1,826	1,813	1,800
	แนวต้าน	1,860	1,875	1,887

ปัจจัยพื้นฐาน

ราคาทองคำวันนี้ปิดทะยานขึ้น 26.40 ดอลลาร์ต่อออนซ์ โดยได้รับแรงกดดันจากการอ่อนค่าของสกุลเงินดอลลาร์ หลังนักลงทุนเทขายดอลลาร์ซึ่งเป็นสกุลเงินปลอดภัยหลังมีการฉีดวัคซีนด้าน COVID-19 ในหลายประเทศ อาทิ อังกฤษ สหรัฐ และแคนาดา นอกจากนี้ดอลลาร์ยังได้รับแรงกดดันเพิ่มจากความคืบหน้าในการเจรจาการค้าระดับเศรษฐกิจสหรัฐ หลังจากก่อนหน้านี้สมาชิกพรรครีพับลิกันและเดโมแครตได้เห็นพ้องที่จะแยกมาตรการกระตุ้นเศรษฐกิจจวงเงิน 9.08 แสนล้านดอลลาร์ออกเป็นร่างกฎหมาย 2 ฉบับเพื่อเพิ่มโอกาสในการได้รับการอนุมัติจากสภาองเกรส ขณะที่แกนนำของสภาองเกรสได้เข้าร่วมประชุมกันในวันอังคารเพื่อหาทางบรรลุข้อตกลงในการออกมาตรการกระตุ้นเศรษฐกิจรอบใหม่ สถานการณ์ดังกล่าวเพิ่มความหวังว่าสหรัฐจะอนุมัติมาตรการดังกล่าวในไม่ช้านี้ ปัจจัยดังกล่าวกระตุ้นแรงซื้อทองคำในฐานะสินทรัพย์ที่ช่วยป้องกันความเสี่ยงของเงินเฟ้อและการอ่อนค่าของสกุลเงิน ประกอบกับนักลงทุนคาดว่าธนาคารกลางสหรัฐ(เฟด) จะยังคงส่งสัญญาณผ่อนคลายนโยบายการเงินในการประชุมที่กำลังจะเสร็จสิ้นลงในคืนวันนี้ ปัจจัยที่กล่าวมาหนุนให้ราคาทองคำทะยานขึ้นแตะระดับสูงสุดบริเวณ 1,855.32 ดอลลาร์ต่อออนซ์ ด้านกองทุน SPDR ถือครองทองคำลดลง 1.17 ตัน สำหรับวันนี้จับตามผลการประชุมเฟด คาด"คง" ดอกเบี้ยที่ 0.00-0.25% ตามเดิม แต่แนะนำจับตาสัญญาณการดำเนินนโยบายการเงินในอนาคต รวมถึงมุมมองต่อเศรษฐกิจสหรัฐ ผ่านทางแถลงการณ์ของนายเจอโรม พาวเวลล์ประธานเฟด, Economic Projections (คาดการณ์ GDP, อัตราการว่างงาน และอัตราเงินเฟ้อ) และ Dot Plot(คาดการณ์อัตราดอกเบี้ยของเจ้าหน้าที่เฟด) ซึ่งอาจส่งผลให้ราคาทองคำผันผวนได้

ปัจจัยทางเทคนิค

หากราคาทองคำยืนเหนือ 1,839-1,826 ดอลลาร์ต่อออนซ์ได้ ราคาทองคำจะปรับตัวขึ้นทดสอบแนวต้านบริเวณ 1,860 ดอลลาร์ต่อออนซ์ อย่างไรก็ตาม หากไม่สามารถยืนเหนือได้ ราคาอาจอ่อนตัวลงแนวรับทดสอบแนวรับโซนจะอยู่ที่ 1,826-1,813 ดอลลาร์ต่อออนซ์

กลยุทธ์การลงทุน

แนะนำเปิดสถานะขายบริเวณแนวต้านเพื่อเก็งกำไรระยะสั้น หากราคาทองคำทดสอบ 1,860 ดอลลาร์ต่อออนซ์แล้วไม่ผ่าน(ตัดขาดทุนหากผ่านได้) โดยใช้บริเวณแนวรับ 1,839-1,826 ดอลลาร์ต่อออนซ์เป็นจุดเข้าซื้อคืนทำกำไร หากราคายืนไม่อยู่ชะลอการเข้าซื้อคืนไปที่ที่แนวรับถัดไปบริเวณ 1,813 ดอลลาร์ต่อออนซ์



YLG BULLION & FUTURES CO., LTD.

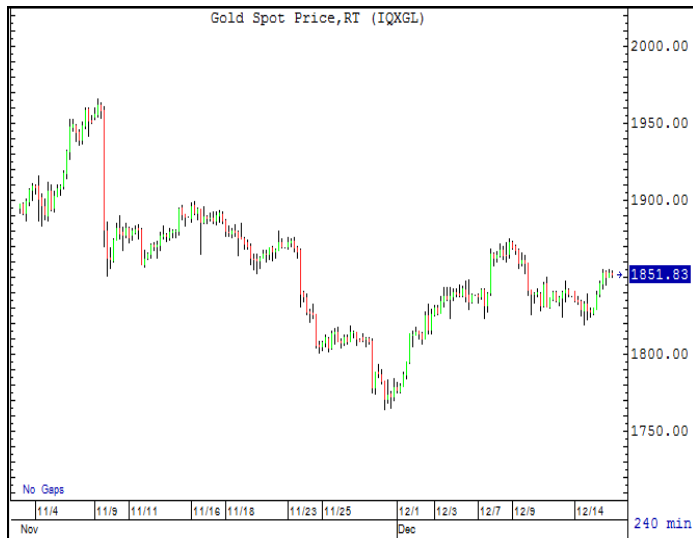
YLG DAILY UPDATE



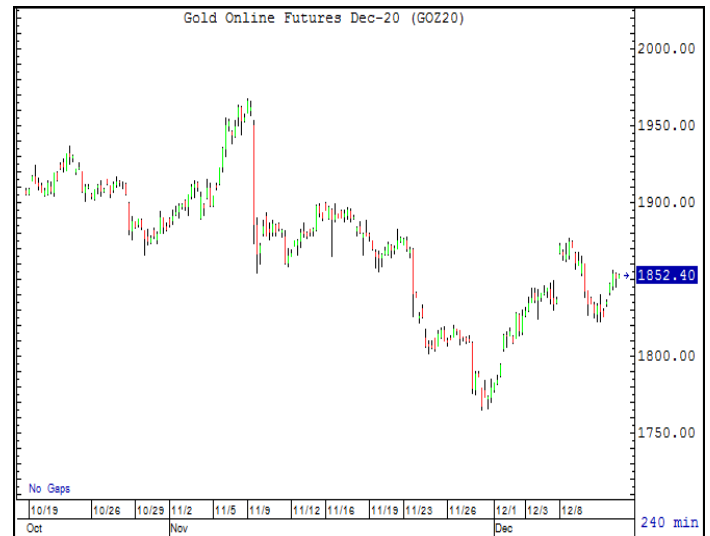
www.ylgfutures.co.th

02-687-9999

GOLD SPOT Source : Aspen



GOLD-ONLINE Source : Aspen



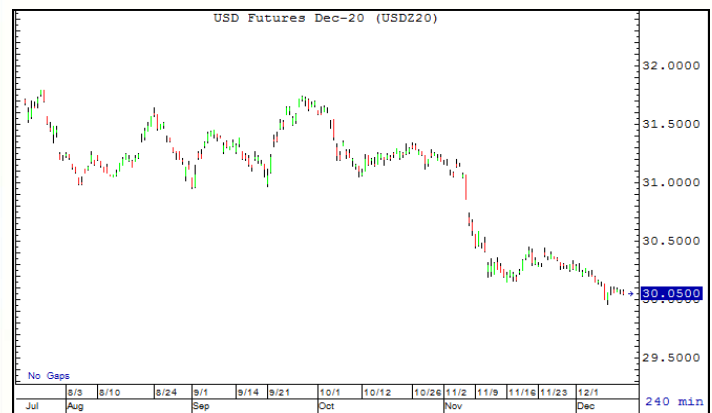
Silver Futures : SVFZ20 Source : Aspen

แนวซื้อ	24.05	23.60
แนวขาย	24.56	24.85
กลยุทธ์	Short 24.56, Take Profit : 24.05, Stop loss : 24.85	



USD Futures : USDZ20 Source : Aspen

แนวซื้อ	29.93	29.80
แนวขาย	30.11	30.25
กลยุทธ์	Short 30.11, Take Profit : 29.93, Stop loss : 30.25	



Technical Analysis

Technical Analysis	Gold	Silver	Dollar
Bollinger Band Upper	1,884.05	24.93	92.71
Bollinger Band Mean	1,832.93	23.85	91.35
Bollinger Band Lower	1,781.81	22.76	89.98
MA 10 Days	1,845.48	24.19	90.76
MA 50 Days	1,871.67	24.16	92.41
MA 200 Days	1,811.67	20.95	95.61
RSI 9 Days	54.31	59.63	25.90
RSI 14 Days	50.78	55.26	29.31

Source : YLG's estimations

Correlation-Gold

Day	Silver	Oil	Euro
5 วัน	0.9404	0.3041	0.0868
10 วัน	0.9050	0.2311	-0.2063
20 วัน	0.8981	-0.2447	0.1187
50 วัน	0.7884	-0.6827	-0.5593
100 วัน	0.7975	-0.3233	-0.2923
200 วัน	0.9445	0.5815	0.7938

Source : Aspen & YLG's estimations

ข่าวสารประกอบการลงทุน

- (+) ดอลลาร์อ่อนค่า นลท.เทขายสกุลเงินปลอดภัยหลังวัดดัชนีคืบหน้า** ดอลลาร์สหรัฐอ่อนค่าลงเมื่อเทียบกับสกุลเงินหลักๆ ในการซื้อขายที่ตลาดปริวรรตเงินตรานิวยอร์คเมื่อคืนนี้ (15 ธ.ค.) เนื่องจากนักลงทุนพากันเทขายดอลลาร์ ซึ่งเป็นสกุลเงินปลอดภัย และเข้าซื้อสกุลเงินอื่นที่เป็นสินทรัพย์เสี่ยง เช่น ยูโร หลังมีความคืบหน้าในการเจรจามาตรการกระตุ้นเศรษฐกิจสหรัฐ รวมทั้งมีการฉีดวัคซีนต้านไวรัสโควิด-19 ในหลายประเทศ ดัชนีดอลลาร์ ซึ่งเป็นดัชนีวัดความเคลื่อนไหวของดอลลาร์เมื่อเทียบกับสกุลเงินหลัก 6 สกุลในตะกร้าเงิน ลดลง 0.26% และที่ 90.4750 เมื่อคืนนี้ ดอลลาร์สหรัฐอ่อนค่าลงเมื่อเทียบกับเงินเยน ที่ระดับ 103.69 เยน จากระดับ 104.06 เยน และอ่อนค่าเมื่อเทียบกับฟรังก์สวิส ที่ระดับ 0.8854 ฟรังก์ จากระดับ 0.8869 ฟรังก์ นอกจากนี้ ดอลลาร์สหรัฐยังอ่อนค่าเมื่อเทียบกับดอลลาร์แคนาดา ที่ระดับ 1.2696 ดอลลาร์แคนาดา จากระดับ 1.2759 ดอลลาร์แคนาดา ยูโรแข็งค่าเมื่อเทียบกับดอลลาร์สหรัฐ ที่ระดับ 1.2157 ดอลลาร์ จากระดับ 1.2146 ดอลลาร์ ขณะที่เงินปอนด์แข็งค่าขึ้นและที่ระดับ 1.3429 ดอลลาร์ จากระดับ 1.3323 ดอลลาร์
- (+) เฟดนิวยอร์กเผยดัชนีภาคการผลิตต่ำกว่าคาดในเดือนธ.ค.** ธนาคารกลางสหรัฐ (เฟด) สาขานิวยอร์ก รายงานในวันนี้ว่า ดัชนีภาคการผลิต (Empire State Index) ลดลงสู่ระดับ 4.9 ในเดือนธ.ค. ต่ำกว่าที่นักวิเคราะห์คาดการณ์ที่ระดับ 5.4 จากระดับ 6.3 ในเดือนพ.ย.
- (+) สหรัฐเผยดัชนีราคานำเข้าปรับตัวขึ้นน้อยกว่าคาดในเดือนพ.ย.** กระทรวงแรงงานสหรัฐเปิดเผยว่า ดัชนีราคานำเข้าปรับตัวขึ้น 0.1% ในเดือนพ.ย. เมื่อเทียบรายเดือน หลังจากปรับตัวลง 0.1% ในเดือนต.ค. นักวิเคราะห์คาดการณ์ก่อนหน้านี้ว่าดัชนีราคานำเข้าเพิ่มขึ้น 0.3% ในเดือนพ.ย. เมื่อเทียบรายปี ดัชนีราคานำเข้าลดลง 1.0% ในเดือนพ.ย. หลังจากลดลง 1.0% เช่นกันในเดือนต.ค.
- (+) "เพโลซี" เชิญแกนนำคองเกรสประชุมวันนี้ หวังผ่าทางตันมาตรการกระตุ้นศก.** นางแนนซี เพโลซี ประธานสภาผู้แทนราษฎรสหรัฐ ได้เชิญแกนนำในสภาคองเกรสเข้าประชุมในวันนี้ เพื่อหาทางบรรลุข้อตกลงในการออกมาตรการกระตุ้นเศรษฐกิจเพื่อเยียวยาประชาชนและภาคธุรกิจที่ได้รับผลกระทบจากการแพร่ระบาดของไวรัสโควิด-19 รวมทั้งการออกกฎหมายงบประมาณชั่วคราวเพื่อหลีกเลี่ยงการปิดหน่วยงานของรัฐบาลอันเนื่องจากการขาดแคลนงบประมาณ (ชัตดาวน์) ทั้งนี้ แกนนำที่นางเพโลซีเชิญเข้าประชุมในวันนี้ ได้แก่ นายมิตช์ แมคคอนเนลล์ ผู้นำเสียงข้างมากในวุฒิสภา, นายชัค ชูเมอร์ ผู้นำเสียงข้างน้อยในวุฒิสภา และนายเควิน แมคคาร์ธี ผู้นำเสียงข้างน้อยในสภาผู้แทนราษฎร หากสภาคองเกรสไม่ได้ดำเนินการใดๆ ในขณะนี้ ก็จะทำให้หน่วยงานของรัฐบาลเผชิญภาวะชัตดาวน์ในวันที่ 19 ธ.ค. และชาวอเมริกันที่ตกงานจะไม่ได้เงินชดเชยจากสวัสดิการว่างงานในวันที่ 26 ธ.ค.
- (-) FDA ส่งสัญญาณไฟเขียววัคซีนโควิด-19 ของโมเดอร์นา** รายงานของเจ้าหน้าที่สำนักงานอาหารและยาสหรัฐ (FDA) ระบุว่า วัคซีนต้านไวรัสโควิด-19 ของบริษัทโมเดอร์นามีประสิทธิภาพและมีความปลอดภัย และเข้าเกณฑ์ที่จะได้รับการอนุมัติเป็นกรณีฉุกเฉิน รายงานดังกล่าวเป็นการส่งสัญญาณว่า FDA จะให้การอนุมัติอย่างเป็นทางการต่อวัคซีนต้านโควิด-19 ของโมเดอร์นาในวันศุกร์นี้ ทางด้านคณะกรรมการที่ปรึกษาของ FDA ซึ่งประกอบด้วยผู้เชี่ยวชาญจากภายนอก จะจัดการประชุมในวันพฤหัสบดีเพื่อพิจารณาและลงมติต่อการอนุมัติการใช้วัคซีนต้านไวรัสโควิด-19 ของโมเดอร์นาเป็นกรณีฉุกเฉิน หลังจากที่ทางคณะกรรมการได้ให้การอนุมัติวัคซีนของไฟเซอร์เมื่อวันพฤหัสบดีที่ผ่านมา ซึ่ง FDA ก็ได้ให้การอนุมัติอย่างเป็นทางการในวันศุกร์
- (-) ดาวโจนส์ปิดพุ่ง 337.76 จุด เก็งสหรัฐเร่งออกมาตรการกระตุ้นศก.** ดัชนีดาวโจนส์ตลาดหุ้นนิวยอร์กปิดพุ่งขึ้นกว่า 300 จุดเมื่อคืนนี้ (15 ธ.ค.) ขณะที่ดัชนี Nasdaq ปิดทำนิวไฮ ขานรับข่าวการฉีดวัคซีนต้านไวรัสโควิด-19 ในหลายประเทศ รวมทั้งความหวังที่ว่าสภาคองเกรสสหรัฐจะอนุมัติมาตรการกระตุ้นเศรษฐกิจในไม่ช้า นอกจากนี้ ตลาดยังได้แรงหนุนจากราคาหุ้นแอปเปิลที่พุ่งขึ้นกว่า 5% หลังสื่อรายงานว่า แอปเปิลมีแผนที่จะผลิต iPhone เพิ่มขึ้นเกือบ 30% ดัชนีเฉลี่ยอุตสาหกรรมดาวโจนส์ปิดที่ 30,199.31 จุด เพิ่มขึ้น 337.76 จุด หรือ +1.13% ขณะที่ดัชนี Nasdaq ปิดที่ 12,595.06 จุด เพิ่มขึ้น 155.02 จุด หรือ +1.25% ส่วนดัชนี S&P500 ปิดที่ 3,694.62 จุด เพิ่มขึ้น 47.13 จุด หรือ +1.29%
- (-) เฟดเผยการผลิตภาคอุตสาหกรรมเพิ่มขึ้น 0.4% ในเดือนพ.ย.** ธนาคารกลางสหรัฐ (เฟด) รายงานในวันนี้ว่า การผลิตภาคอุตสาหกรรมโดยรวมของสหรัฐเพิ่มขึ้น 0.4% ในเดือนพ.ย. หลังจากเพิ่มขึ้น 0.9% ในเดือนต.ค. การปรับตัวขึ้นของการผลิตภาคอุตสาหกรรมได้แรงหนุนจากการผลิตของภาคโรงงาน และเหมืองแร่ ซึ่งช่วยชดเชยการชะลอตัวของภาคสาธารณูปโภค ทั้งนี้ ตัวเลขการผลิตภาคอุตสาหกรรมโดยรวม เป็นการวัดการปรับตัวของภาคโรงงาน, เหมืองแร่ และสาธารณูปโภค

ที่มา: VOATHAI, อินโฟเวสต์, กรุงเทพธุรกิจออนไลน์, ryt9, Bisnews

