



# YLG BULLION & FUTURES CO., LTD.

YLG DAILY UPDATE 08 December 2020

www.ylgfutures.co.th  
02-687-9999

**คำแนะนำ** หลังจากราคาขยับขึ้นแรงและมีแรงขายสลับเข้าไม่มาก แต่หากราคาปรับตัวขึ้นไปเลย อาจต้องระมัดระวังแรงทำกำไรที่สลับเข้ามาเพิ่ม แนะนำซื้อขายทำกำไรระยะสั้นจากการแกว่งตัวของราคา แม้ว่าแนวโน้มราคาจะเป็นบวกเพิ่มขึ้นก็ตาม

**นักวิเคราะห์: วรุต รุ่งขำ**  
นักวิเคราะห์การลงทุนปัจจัยพื้นฐานด้านสัญญาซื้อขายล่วงหน้า  
นักวิเคราะห์การลงทุนปัจจัยทางเทคนิค  
**เลขทะเบียน: 040068**

## สรุปภาพรวมการลงทุน ณ วันก่อนหน้า

Asset	High	Low	Open	Close	Change
Gold	1868.16	1823.27	1838.50	1860.40	21.90
A.M.Fixing	-	-	-	1832.80	-6.50
P.M.Fixing	-	-	-	1859.95	16.95
Silver	24.27	23.73	24.09	24.05	0.30
SilverFixing	-	-	-	23.75	-0.48
Oil-Brent	49.53	48.38	49.03	48.79	-0.46
Euro	1.2164	1.2079	1.2126	1.2107	-0.0015
Baht	30.24	30.14	30.18	30.16	-0.05
DollarIndex	91.24	90.62	90.82	90.86	0.05
DowJones	30,233.03	29,967.22	30,233.03	30,069.79	-148.47

Source : Aspen

## สรุปการเคลื่อนไหว Commodity Futures

Contract	GOLD / SILVER			
	GFZ20	GF10Z20	GOZ20	SVFZ20
High	26,410	26,440	1845.70	24.35
Low	26,180	26,170	1824.30	23.88
Open	26,330	26,410	1840.90	24.24
Close	26,410	26,380	1842.80	24.35
Close-Night	26,230	26,330	1836.50	24.24
Change	30	10	5.10	0.21
Basis	10	-20	0.63	0.09
Maturity	22	22	22	22

Source : Aspen & YLG's estimations

## SPDR Gold Trust & iShare Silver Trust

Fund	Tones	Change
SPDR	1,179.78	-2.92
ishare	17,052.76	0.00

Source : exchangetradedgold, ishares

## สรุปการเคลื่อนไหว Currency Futures และ Japanese Rubber

Contract	High	Low	Open	Close	Change
USDZ20	30.36	30.30	30.35	30.32	-0.03
JRFZ20	250.50	250.50	250.50	250.50	-10.00

Source : Aspen & YLG's estimations

## ทองคำ

แนวรับ	1,846	1,829	1,815
แนวต้าน	1,878	1,887	1,899

## ปัจจัยพื้นฐาน

ราคาทองคำวันนี้ปรับตัวเพิ่มขึ้นอีก 21.90 ดอลลาร์ต่อออนซ์ แม้ในระหว่างการซื้อขายของวานนี้ทองคำจะร่วงแรงตามการดิ่งลงของเงินปอนด์ จากความวิตกกังวลเกี่ยวกับ No-deal Brexit หลัง Reuters รายงานว่า การเจรจาเกี่ยวกับข้อตกลงการค้าหลังอังกฤษแยกตัวออกจากสหภาพยุโรป (Brexit) หยุดชะงักลง ปัจจัยดังกล่าวหนุนให้ดัชนีดอลลาร์แข็งค่าขึ้นแตะ 91.238 จนเป็นปัจจัยหลักที่กดดันให้ราคาทองคำดิ่งลงและระดับต่ำสุดบริเวณ 1,823.27 ดอลลาร์ต่อออนซ์ อย่างไรก็ตาม ราคาทองคำฟื้นตัวขึ้นอย่างแข็งแกร่งในเวลาต่อมา เพราะดอลลาร์ลดทอนแรงของ ขณะนี้นักลงทุนเทขายดอลลาร์จากความวิตกกังวลเกี่ยวกับจำนวนผู้ติดเชื้อและผู้เสียชีวิตจาก COVID-19 ที่เพิ่มขึ้นต่อเนื่องในสหรัฐ รวมทั้งการให้มาตรการเข้มงวดเพื่อควบคุมการระบาดในบางรัฐซึ่งอาจเป็นอุปสรรคต่อการฟื้นตัวของเศรษฐกิจ นอกจากนี้ ดอลลาร์ยังได้รับแรงกดดันเพิ่มจากความพยายามผลักดันมาตรการกระตุ้นเศรษฐกิจทางการคลังรอบใหม่ของสหรัฐอีกด้วย ประกอบกับตลาดหุ้นสหรัฐแกว่งตัวในแดนลบ ท่ามกลางความตึงเครียดจีน-สหรัฐระลอกใหม่ หลังวานนี้ทางการสหรัฐตัดสินใจว่าบรรดาเจ้าหน้าที่จีน 14 ราย โดยอ้างว่าเจ้าหน้าที่กลุ่มนี้มีบทบาทในการดัดจริตนักการเมืองฝ่ายค้านในฮ่องกงไป 4 ราย ปัจจัยดังกล่าวกระตุ้นแรงซื้อทองคำในฐานะสินทรัพย์ปลอดภัย จนกระทั่งราคาทะลุผ่าน 1,848 ดอลลาร์ต่อออนซ์จึงเกิดแรงซื้อตามทางเทคนิคเพิ่มเติม ปัจจัยที่กล่าวมาหนุนให้ราคาทองคำพุ่งกว่า 40 ดอลลาร์ต่อออนซ์และระดับสูงสุดบริเวณ 1,868.16 ดอลลาร์ต่อออนซ์ ด้านกองทุน SPDR ถือครองทองคำลง -2.92 ตัน สำหรับวันนี้ติดตามการเปิดเผยดัชนีภาวะธุรกิจขนาดเล็จาก NFIB, ประสิทธิภาพการผลิตและประสิทธิภาพต้นทุนแรงงานต่อหน่วย

## ปัจจัยทางเทคนิค

ราคาทองคำมีลักษณะการแกว่งตัวขึ้นในระยะสั้น หากราคาสามารถทรงตัวรักษาระดับไว้ หรือสามารถยืนเหนือ 1,850-1,846 ดอลลาร์ต่อออนซ์ได้ อาจเกิดแรงซื้อเก็งกำไร ทำให้มีโอกาสดีดตัวขึ้นทดสอบโดยแนวต้านที่ 1,878 ดอลลาร์ต่อออนซ์ แต่หากราคายืนเหนือแนวต้านดังกล่าวไม่ได้ราคามีโอกาสอ่อนตัวลงอีกครั้ง

## กลยุทธ์การลงทุน

เก็งกำไรจากการแกว่งตัวของราคา เปิดสถานะซื้อเล่นสั้นหากราคาอ่อนตัวลงใกล้บริเวณ 1,850-1,846 ดอลลาร์ต่อออนซ์ (ตัดขาดทุนหากหลุด 1,829 ดอลลาร์ต่อออนซ์) แบ่งทองคำขายทำกำไรเพื่อลดความเสี่ยง หากราคาไม่ผ่าน 1,878-1,887 ดอลลาร์ต่อออนซ์



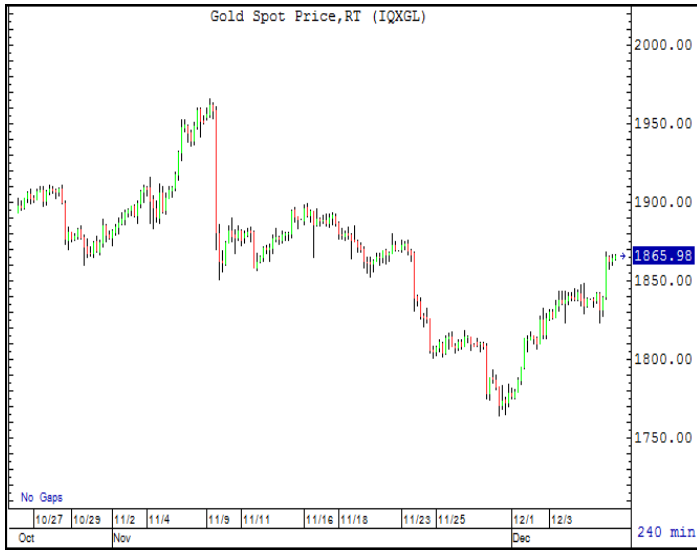
# YLG BULLION & FUTURES CO., LTD.

YLG DAILY UPDATE

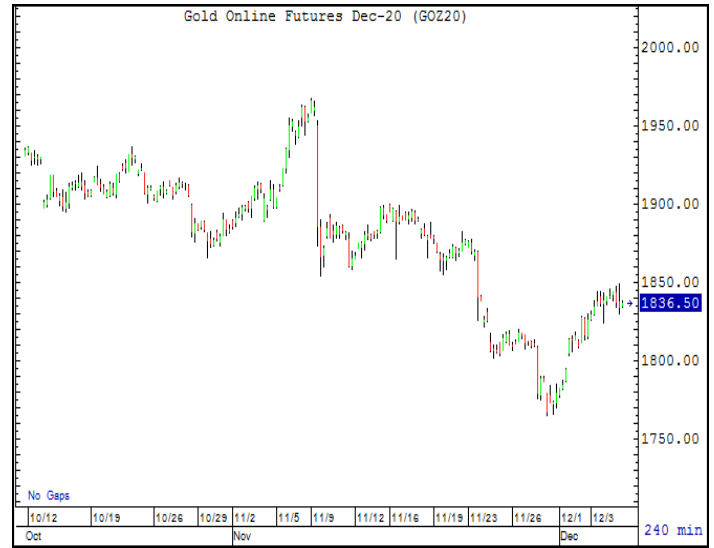


www.ylgfutures.co.th  
02-687-9999

**GOLD SPOT** Source : Aspen



**GOLD-ONLINE** Source : Aspen



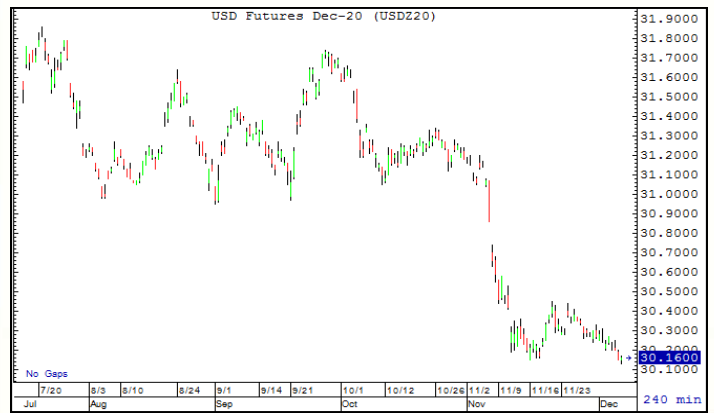
**Silver Futures : SVFZ20** Source : Aspen

แนวซื้อ	24.22	23.63
แนวขาย	25.06	25.83
กลยุทธ์	Long 24.22, Take Profit : 25.06, Stop loss : 23.63	



**USD Futures : USDZ20** Source : Aspen

แนวซื้อ	30.13	30.01
แนวขาย	30.26	30.39
กลยุทธ์	Short 30.26, Take Profit : 30.13, Stop loss : 30.39	



**Technical Analysis**

Technical Analysis	Gold	Silver	Dollar
Bollinger Band Upper	1,910.55	25.19	93.40
Bollinger Band Mean	1,843.93	23.96	91.93
Bollinger Band Lower	1,777.31	22.74	90.46
MA 10 Days	1,823.03	23.74	91.32
MA 50 Days	1,878.05	24.11	92.77
MA 200 Days	1,806.18	20.74	95.77
RSI 9 Days	60.13	63.97	27.62
RSI 14 Days	53.50	57.30	30.88

Source : YLG's estimations

**Correlation-Gold**

Day	Silver	Oil	Euro
5 วัน	0.8797	0.7183	0.5295
10 วัน	0.9544	0.4804	0.7902
20 วัน	0.9193	-0.7914	-0.3877
50 วัน	0.7297	-0.7440	-0.5367
100 วัน	0.7805	-0.2538	-0.0741
200 วัน	0.9522	0.6158	0.8424

Source : Aspen & YLG's estimations

### ข่าวสารประกอบการลงทุน

- (+) สหรัฐประกาศคว่ำบาตรเจ้าหน้าที่จีน 14 ราย อ้างประเด็นการเมืองฮ่องกง** เว็บไซต์กระทรวงการคลังสหรัฐฯระบุว่า ทางกรมสหรัฐฯได้ตัดสินใจคว่ำบาตรเจ้าหน้าที่จีน 14 รายในวันนี้ โดยสหรัฐฯอ้างว่าเจ้าหน้าที่กลุ่มนี้มีบทบาทในการตัดสินใจของนักการเมืองฝ่ายค้านในฮ่องกงไป 4 ราย ข้อความบนเว็บไซต์ระบุว่า บุคคลทั้ง 14 รายนี้เป็นสมาชิกสภาประชาชนแห่งชาติจีนทั้งหมด ความเคลื่อนไหวดังกล่าวมีขึ้น หลังจากที่จีนได้ออกมาตรการเมื่อเดือนที่ผ่านมา กำหนดให้สมาชิกสภาผู้แทนราษฎรของฮ่องกงจะต้องเป็นผู้ที่จงรักภักดีต่อชาติ ซึ่งส่งผลให้สมาชิกสภาฝ่ายค้านลาออกเป็นจำนวนมาก มาตรการดังกล่าวของจีนผ่านความเห็นชอบจากคณะกรรมการสภาประชาชนแห่งชาติจีน (NPCSC) เพื่อให้อำนาจรัฐบาลฮ่องกงขับไล่สมาชิกสภานิติบัญญัติที่ไม่จงรักภักดีต่อชาติโดยไม่ต้องผ่านการพิจารณาของศาล ซึ่งถือเป็นความเคลื่อนไหวล่าสุดเพื่อควบคุมความขัดแย้งในสภานิติบัญญัติ ซึ่งการออกมาตรการดังกล่าวส่งผลให้ ส.ส. หลายคนของฮ่องกงที่ไม่เห็นด้วยตัดสินใจลาออกจากตำแหน่ง
- (+) ดาวโจนส์ปิดลบ 148.47 จุด วิดกยอดโควิดพุ่งในสหรัฐ** ดัชนีดาวโจนส์ตลาดหุ้นนิวยอร์กปิดลบเมื่อคืนนี้ (7 ธ.ค.) เนื่องจากนักลงทุนวิตกกังวลเกี่ยวกับจำนวนผู้ติดเชื้อไวรัสโควิด-19 ที่เพิ่มขึ้นอย่างต่อเนื่องในสหรัฐ รวมทั้งการใช้มาตรการเข้มงวดเพื่อควบคุมการแพร่ระบาดในบางรัฐของสหรัฐ นอกจากนี้ ดาวโจนส์ยังได้รับแรงกดดันจากการร่วงลงของหุ้นกลุ่มพลังงาน อย่างไรก็ตาม ดัชนี Nasdaq ปิดทำนิวไฮ โดยได้แรงหนุนจากคำสั่งซื้อหุ้นกลุ่มเทคโนโลยี เนื่องจากนักลงทุนมองว่าบริษัทเทคโนโลยีจะได้ประโยชน์จากคำสั่งให้ประชาชนอยู่บ้านเพื่อควบคุมการแพร่ระบาด ดัชนีเฉลี่ยอุตสาหกรรมดาวโจนส์ปิดที่ 30,069.79 จุด ลดลง 148.47 จุด หรือ -0.49% ขณะที่ดัชนี S&P500 ปิดที่ 3,691.96 จุด ลดลง 7.16 จุด หรือ -0.19% ส่วนดัชนี Nasdaq ปิดที่ 12,519.95 จุด เพิ่มขึ้น 55.72 จุด หรือ +0.45%
- (-) ปอนด์อ่อน กังวลเจรจาข้อตกลงหลัง Brexit ไม่คืบหน้า** เงินปอนด์อ่อนค่าลงเมื่อเทียบกับดอลลาร์สหรัฐ ในการซื้อขายที่ตลาดบิวรอตต์เงินตรานิวยอร์กเมื่อคืนนี้ (7 ธ.ค.) หลังจากนายบอริส จอห์นสัน นายกรัฐมนตรีอังกฤษ และนางเออร์ซูลา ฟอน เดอร์ เลเยน ประธานคณะกรรมการบริหารยุโรป (EC) ยังไม่สามารถทำข้อตกลงการค้าหลังอังกฤษแยกตัวออกจากสหภาพยุโรป (Brexit) เงินปอนด์อ่อนค่าลงแตะที่ระดับ 1.3399 ดอลลาร์ จากระดับ 1.3442 ดอลลาร์ ขณะที่ยูโรอ่อนค่าลงสู่ระดับ 1.2119 ดอลลาร์ จากระดับ 1.2136 ดอลลาร์ ส่วนดอลลาร์ออสเตรเลียอ่อนค่าลงแตะที่ระดับ 0.7429 ดอลลาร์สหรัฐ จากระดับ 0.7437 ดอลลาร์สหรัฐ ดอลลาร์สหรัฐอ่อนค่าลงเมื่อเทียบกับเงินเยนที่ระดับ 103.97 เยน จากระดับ 104.09 เยน และอ่อนค่าเมื่อเทียบกับฟรังก์สวิส ที่ระดับ 0.8902 ฟรังก์ จากระดับ 0.8904 ฟรังก์ แต่เมื่อเทียบกับดอลลาร์แคนาดา ดอลลาร์สหรัฐแข็งค่าขึ้นแตะที่ระดับ 1.2795 ดอลลาร์แคนาดา จากระดับ 1.2781 ดอลลาร์แคนาดา ส่วนดัชนีดอลลาร์ ซึ่งเป็นดัชนีวัดความเคลื่อนไหวของดอลลาร์เมื่อเทียบกับสกุลเงินหลัก 6 สกุลในตะกร้าเงิน ขยับขึ้นเพียง 0.09% แตะที่ 90.7893 เมื่อคืนนี้
- (+/-) ผู้นำอังกฤษ,ยุโรปเตรียมโทรคุยคืนนี้ หวังเดินหน้าเจรจาข้อตกลงหลัง Brexit** สื่อท้องถิ่นรายงานว่า นายบอริส จอห์นสัน นายกรัฐมนตรีอังกฤษ และนางเออร์ซูลา ฟอน เดอร์ เลเยน ประธานคณะกรรมการบริหารยุโรป (EC) จะพูดคุยกันทางโทรศัพท์เวลา 16.00 น. ของวันนี้ตามเวลาอังกฤษ หรือ 23.00 น. ตามเวลาไทย เพื่อเดินหน้าเจรจาข้อตกลงการค้าหลังอังกฤษแยกตัวออกจากสหภาพยุโรป (Brexit) สำนักข่าวบีบีซีรายงานว่า การพูดคุยครั้งนี้สำคัญมาก เนื่องจากใกล้หมดเวลาที่ทั้งสองฝ่ายจะต้องบรรลุข้อตกลงก่อนสิ้นสุดช่วงเวลาเปลี่ยนผ่านหลังการถอนอังกฤษออกจากสหภาพยุโรปที่จะสิ้นสุดลงสิ้นปีนี้ รายงานข่าวระบุว่า ผู้นำทั้งสองจะประเมินว่าจะยังบรรลุข้อตกลงการค้าหลัง Brexit ด้วยกันหรือไม่
- (+/-) BIS เตือนการแข็งค่าของดอลลาร์จะทำให้ประเทศกำลังพัฒนาเดือดร้อน** ธนาคารเพื่อการชำระหนี้ระหว่างประเทศ (BIS) ซึ่งถือเป็นธนาคารของธนาคารกลาง ได้ออกมาเตือนว่า การแข็งค่าของเงินดอลลาร์สหรัฐจะเป็นปัจจัยกดดันแนวโน้มการเติบโตทางเศรษฐกิจของประเทศกำลังพัฒนา เนื่องจากประเทศเหล่านี้มีหนี้สินสกุลเงินดอลลาร์จำนวนมาก อัตราหนี้สินสกุลเงินดอลลาร์สหรัฐของตลาดเกิดใหม่เทียบกับผลิตภัณฑ์มวลรวมภายในประเทศ ได้ปรับตัวเพิ่มขึ้นเกือบแตะระดับ 10% แล้ว จากเพียง 3.5% สมัยวิกฤติการเงินโลกปี 2551 นักวิจัยของ BIS พบว่า การที่เงินดอลลาร์สหรัฐแข็งค่าขึ้น 1% เมื่อเทียบกับตะกร้าสกุลเงินนั้น จะทำให้อัตราการเติบโตของเศรษฐกิจประเทศกำลังพัฒนาปรับตัวลดลง 0.3% BIS เปิดเผยว่า สิ่งนี้เคยปรากฏให้เห็นแล้วในช่วงการแพร่ระบาดของโรคโควิด-19 รอบแรก ซึ่งขณะนั้นดัชนีดอลลาร์ปรับตัวเพิ่มขึ้นเกือบ 10% ในช่วงไตรมาสแรกของปีนี้ จนส่งผลให้เกิดพันธบัตรไหลออกจากตลาดเกิดใหม่ทำสถิติเป็นประวัติการณ์

ที่มา: VOATHAI, อินโฟเควสท์, กรุงเทพธุรกิจออนไลน์, ryt9, Bisnews



# YLG BULLION & FUTURES CO.,LTD.

## YLG DAILY UPDATE



www.ylgfutures.co.th

02-687-9999

### การประกาศตัวเลขสำคัญทางเศรษฐกิจ

วัน	เวลา	ประเทศ	รายการ	ความสำคัญ	ประมาณการ	ตัวเลขครั้งก่อน
วันจันทร์ที่ 7 ธ.ค.	14.00น.	เยอรมนี	ดัชนีผลผลิตภาคอุตสาหกรรมเดือนต.ค.	☆	3.2%**	1.6%
	16.30น.	ยุโรป	ดัชนีความเชื่อมั่นนักลงทุนจาก Sentix	☆	-2.7**	-10.0
วันอังคารที่ 8 ธ.ค.	17.00น.	ยุโรป	ความเชื่อมั่นทางเศรษฐกิจ โดย ZEW	★	37.5	32.8
	17.00น.	เยอรมนี	ความเชื่อมั่นทางเศรษฐกิจ โดย ZEW	★	45.2	39.0
	18.00น.	สหรัฐฯ	NFIB เปิดเผยดัชนีภาวะธุรกิจขนาดเล็กเดือนพ.ย.	★	102.6	104.0
	20.30น.	สหรัฐฯ	ประสิทธิภาพการผลิตต่อหน่วย ไตรมาส 3/2020	★	4.9%	4.9%
	20.30น.	สหรัฐฯ	ประสิทธิภาพต้นทุนแรงงานต่อหน่วย ไตรมาส 3/2020	★	-8.9%	-8.9%
วันพุธที่ 9 ธ.ค.	08.30น.	จีน	ดัชนีราคาผู้บริโภค (CPI) เดือนพ.ย.	★	0.0%	0.5%
	08.30น.	จีน	ดัชนีราคาผู้ผลิต (PPI) เดือนพ.ย.	★	-1.8%	-2.1%
	22.00น.	สหรัฐฯ	สต็อกสินค้าคงคลังภาคค้าส่งเดือนต.ค.	★	0.9%	0.9%
	22.00น.	สหรัฐฯ	ตำแหน่งงานว่างเปิดใหม่ (JOLTS Job Openings)	★	6.30M	6.44M
	22.30น.	สหรัฐฯ	ตัวเลขสต็อกน้ำมันรายสัปดาห์	★	-	-0.7M
วันพฤหัสบดีที่ 10 ธ.ค.	19.45น.	ยุโรป	อัตราดอกเบี้ยนโยบายของอีซีบี (Main Refinancing Rate)	★	0.00%	0.00%
	20.30น.	ยุโรป	แถลงการณ์ประธานอีซีบี : คริสติน ลาการ์ด	★	-	-
	20.30น.	สหรัฐฯ	ดัชนีราคาผู้บริโภค (CPI) เดือนพ.ย.	★	0.1%	0.0%
	20.30น.	สหรัฐฯ	ดัชนีราคาผู้บริโภคพื้นฐาน (Core CPI) เดือนพ.ย.	★	0.1%	0.0%
	20.30น.	สหรัฐฯ	จำนวนผู้ขอรับสวัสดิการว่างงานรายสัปดาห์	★	723K	712K
วันศุกร์ที่ 11 ธ.ค.	20.30น.	สหรัฐฯ	ดัชนีราคาผู้ผลิตพื้นฐาน (Core PPI) เดือนพ.ย.	★	0.2%	0.1%
	20.30น.	สหรัฐฯ	ดัชนีราคาผู้ผลิต (PPI) เดือนพ.ย.	★	0.1%	0.3%
	22.00น.	สหรัฐฯ	คาดการณ์ความเชื่อมั่นผู้บริโภค จาก UoM	★	76.1	76.9
	22.00น.	สหรัฐฯ	คาดการณ์อัตราเงินเฟ้อ จาก UoM	★	-	2.8%

หมายเหตุ: ระดับความสำคัญของเหตุการณ์ ★ มาก ☆ ปานกลาง ☆ น้อย ☆ ประกาศแล้ว, \*\* เป็นตัวเลขจริงที่มีการประกาศออกมา

\* ที่มา Bisnews และ forexfactory.com ข้อมูลวันที่ 04 ธันวาคม 2020 ซึ่งอาจมีการเปลี่ยนแปลงในภายหลังได้

### ผลการประเมิน Anti-Corruption Progress Indicators

ได้รับการรับรอง CAC



Disclaimer: การเปิดเผยผลการประเมินดัชนีชี้วัดความโปร่งใสการดำเนินงานของบริษัทฯ (Anti-Corruption Progress Indicators) ของ YLG Bullion & Futures Co., Ltd. (ประเทศไทย) ของ YLG Bullion & Futures Co., Ltd. (ประเทศไทย) ซึ่งมีความเป็นกลางโดยสิ้นเชิง และไม่มีการบิดเบือนใดๆ เพื่อให้ทราบถึงประสิทธิภาพและผลประกอบการของบริษัทฯ โดยที่ YLG Bullion & Futures Co., Ltd. (ประเทศไทย) ไม่สามารถรับผิดชอบต่อความเสียหายใดๆ ที่อาจเกิดขึ้นจากการใช้ข้อมูลดังกล่าวได้ และโปรดทราบว่า YLG Bullion & Futures Co., Ltd. (ประเทศไทย) จะไม่รับผิดชอบต่อการเปิดเผยข้อมูลดังกล่าวในสื่อหรือช่องทางอื่นใดที่เกี่ยวข้องกับการประเมินผลดำเนินงานของบริษัทฯ หรือการเปิดเผยข้อมูลดังกล่าวในสื่อหรือช่องทางอื่นใดที่เกี่ยวข้องกับการประเมินผลดำเนินงานของบริษัทฯ หรือการเปิดเผยข้อมูลดังกล่าวในสื่อหรือช่องทางอื่นใดที่เกี่ยวข้องกับการประเมินผลดำเนินงานของบริษัทฯ

opinions contained herein have compiled or arrived at from source believed reliable but no representation or warranty in any form regarding the accuracy, completeness, correctness or fairness of opinions and information of this report offered by YLG Bullion & Futures Co., Ltd. YLG Bullion & Futures Co., Ltd., its affiliates, employees or agents accepts no liability whatsoever for any loss arising from the use of this report or its content. This report (in whole or in part) may not be reduced or published without the express permission of YLG Bullion & Futures Co., Ltd. Contact the Research Department of YLG Bullion & Futures Co., Ltd.: 0-2687-9999.