



# YLG BULLION & FUTURES CO., LTD.

## YLG DAILY UPDATE 04 August 2022



www.ylgfutures.co.th  
02-687-9999

**คำแนะนำ** หากราคาทองคำยังคงยืนเหนือแนวรับโซน 1,759-1,754 ดอลลาร์ต่อออนซ์ ได้ มีแนวโน้มขึ้นทดสอบ 1,780-1,788 ดอลลาร์ต่อออนซ์ แต่ถ้าสามารถปรับขึ้นไปยืนได้อาจเกิดแรงซื้อทำให้ราคาทองคำปรับตัวขึ้นทดสอบแนวต้านถัดไปโซน 1,803 ดอลลาร์ต่อออนซ์

**นักวิเคราะห์: วรุต รุ่งขำ**  
นักวิเคราะห์การลงทุนปัจจัยพื้นฐานด้านสัญญาซื้อขายล่วงหน้า  
นักวิเคราะห์การลงทุนปัจจัยทางเทคนิค  
**เลขทะเบียน: 040068**

สรุปภาพรวมการลงทุน ณ วันก่อนหน้า					
Asset	High	Low	Open	Close	Change
Gold	1772.61	1754.39	1759.50	1764.30	5.00
A.M.Fixing	-	-	-	1766.60	-6.30
P.M.Fixing	-	-	-	1761.25	-18.50
Silver	20.50	20.07	20.32	20.34	0.02
SilverFixing	-	-	-	19.92	-0.42
Oil-Brent	102.41	96.50	99.79	96.78	-3.76
Euro	1.0209	1.0122	1.0165	1.0168	0.0003
Baht	36.36	36.15	36.19	36.24	0.05
DollarIndex	106.82	105.97	106.43	106.38	0.03
DowJones	32,912.74	32,514.21	32,514.21	32,812.50	416.33

Source : Aspen

Contract	GOLD / SILVER			
	GFQ22	GF10Q22	GOU22	SVFU22
High	30,600	30,630	1797.00	20.51
Low	30,350	30,350	1771.40	19.95
Open	30,480	30,490	1788.50	20.43
Close	30,450	30,440	1775.10	20.00
Close-Night	30,340	30,410	1776.50	20.10
Change	0	-10	-9.40	-0.40
Basis	0	-10	9.35	0.06
Maturity	27	27	57	57

Source : Aspen & YLG's estimations

SPDR Gold Trust & iShare Silver Trust		
Fund	Tones	Change
SPDR	1,000.65	-2.32
ishare	15,136.03	0.00

Source : exchangetradedgold, ishares

สรุปการเคลื่อนไหวใน Currency Futures และ Japanese Rubber Futures					
Contract	High	Low	Open	Close	Change
USDU22	36.14	35.88	35.97	36.13	0.12
JRFU22	240.60	240.60	240.60	240.60	3.10

Source : Aspen & YLG's estimations

ทองคำ	แนวรับ	1,754	1,735	1,721
	แนวต้าน	1,788	1,803	1,820

### ปัจจัยพื้นฐาน

ราคาทองคำวันนี้ปรับตัวเพิ่มขึ้น 5.00 ดอลลาร์ต่อออนซ์ แม้ในระหว่างวันราคาทองคำจะร่วงลงโดยได้รับแรงกดดันจากการเปิดเผยตัวเลขเศรษฐกิจสหรัฐที่ออกมา "ดีเกินคาด" ทั้งดัชนีภาคบริการของสหรัฐจาก ISM ที่ติดตัวขึ้นสู่ระดับ 56.7 ในเดือนก.ค. สวนทางกับนักวิเคราะห์ที่คาดว่า จะลดลงสู่ระดับ 53.5 และคำสั่งซื้อภาคโรงงานของสหรัฐพุ่งขึ้น 2.0% ในเดือนมิ.ย. สูงกว่าที่นักวิเคราะห์คาดว่าเพิ่มขึ้น 1.1% ตัวเลขดังกล่าวกระตุ้นการคาดการณ์ที่ว่าธนาคารกลางสหรัฐ (เฟด) จะยังคงเดินหน้าขึ้นดอกเบี้ยต่อไป ซึ่งการคาดการณ์ดังกล่าวถูกตอกย้ำด้วยถ้อยแถลงในเชิง Hawkish ของเจ้าหน้าที่เฟดหลายราย อาทิ นายนิล คัชคารี ประธานเฟดมินนิอาโพลิส ที่กล่าวเมื่อวันพุธว่า ไม่น่าเป็นไปได้อย่างยิ่งที่เฟดจะปรับลดอัตราดอกเบี้ยในปีหน้า โดยสถานการณ์ที่เป็นไปได้มากกว่า คือ เฟดจะขึ้นดอกเบี้ยต่อไป จากนั้นเฟดจะ "คง" ดอกเบี้ยจนกว่าจะมั่นใจว่าอัตราเงินเฟ้อกำลังปรับลงมาที่ 2% ขณะที่นายเจมส์ บูลลาร์ด ประธานเฟดเซนต์หลุยส์ให้สัมภาษณ์กับสถานีโทรทัศน์ CNBC ว่าเฟดจะปรับขึ้นอัตราดอกเบี้ยอย่างต่อเนื่องเพื่อนำอัตราเงินเฟ้อกลับสู่เป้าหมายเฟด ปัจจัยที่กล่าวมาแม้จะกดดันให้ทองคำร่วงลงทดสอบระดับต่ำสุดบริเวณ 1,754.39 ดอลลาร์ต่อออนซ์ แต่ราคาทองคำกลับฟื้นตัวในเวลาต่อมาจากแรงซื้อ Buy the dip นอกจากนี้ราคาทองคำยังได้รับแรงหนุนเพิ่มจากดอลลาร์และอัตราผลตอบแทนพันธบัตรอายุ 10 ปีที่ลดช่วงบวกลง หลังนางแมรี เดลี ประธานเฟดซานฟรานซิสโก กล่าวเมื่อวันพุธว่า "สมเหตุสมผล" ที่เฟดจะขึ้นอัตราดอกเบี้ย 50 bps ในเดือนหน้าหากเศรษฐกิจมีพัฒนาการตามที่คาดไว้ ปัจจัยนี้เองช่วยหนุนให้ทองคำฟื้นตัวปิดตลาดในแดนบวก ด้านกองทุน SPDR ถือครองทองคำลดลง -2.32 ตัน สำหรับวันนี้จับตามผลการประชุมธนาคารกลางอังกฤษ(บีโออี) และการเปิดเผยจำนวนผู้ขอรับสวัสดิการว่างงานครั้งแรกว่าสัปดาห์ของสหรัฐ

### ปัจจัยทางเทคนิค

วานนี้ราคาทองคำร่วงทดสอบแนวรับที่ 1,754 ดอลลาร์ต่อออนซ์ และสามารถทรงตัวเหนือแนวรับระดับดังกล่าวได้ทำให้เกิดแรงซื้อตื้นขึ้น โดยราคามีโอกาสปรับตัวขึ้นทดสอบแนวต้านโซน 1,788 ดอลลาร์ต่อออนซ์ (ระดับสูงสุดของเดือนส.ค.) อย่างไรก็ตาม หากราคาผ่านได้ประเมินแนวต้านถัดไปโซน 1,800-1,803 ดอลลาร์ต่อออนซ์

### กลยุทธ์การลงทุน

แนะนำเปิดสถานะซื้อในบริเวณ 1,759-1,754 ดอลลาร์ต่อออนซ์ (ลดพอร์ตสถานะซื้อหากราคาหลุด 1,754 ดอลลาร์ต่อออนซ์) เมื่อราคาดีดตัวขึ้นให้พิจารณาโซน 1,788-1,803 ดอลลาร์ต่อออนซ์เป็นจุดปิดสถานะซื้อเพื่อทำกำไร



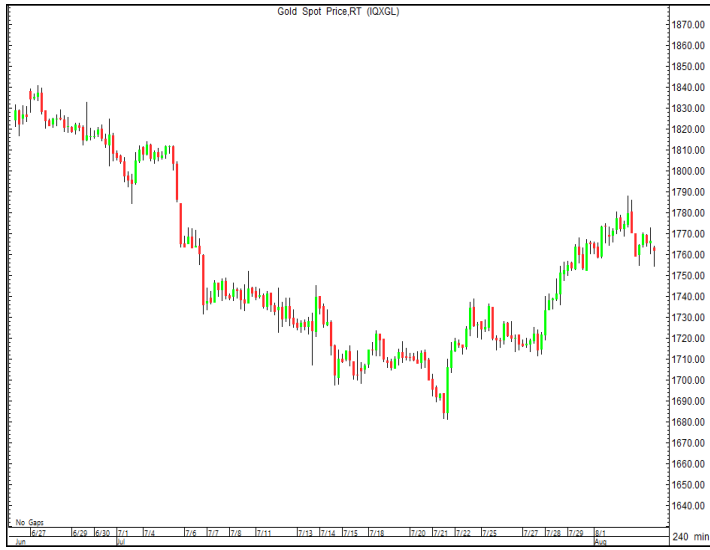
# YLG BULLION & FUTURES CO.,LTD.

YLG DAILY UPDATE



www.ylgfutures.co.th  
02-687-9999

**GOLD SPOT** Source : Aspen

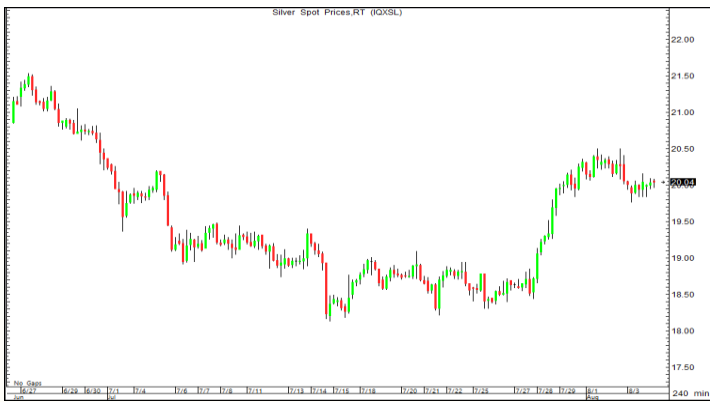


**GOLD-ONLINE : GOU22** Source : Aspen



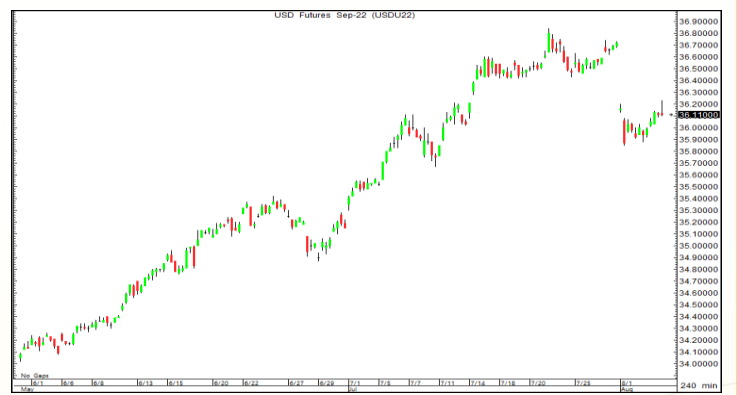
**Silver Futures : SVU22** Source : Aspen

แนวซื้อ	19.48	19.06
แนวขาย	20.50	20.94
กลยุทธ์	Long 19.48 Take Profit : 20.50 Stop loss : 19.06	



**USD Futures : USDU22** Source : Aspen

แนวซื้อ	36.11	36.02
แนวขาย	36.29	36.40
กลยุทธ์	Long 36.11 Take Profit : 36.29 , Stop loss : 36.02	



**Technical Analysis**

Technical Analysis	Gold	Silver	Dollar
Bollinger Band Upper	1,874.89	20.49	108.65
Bollinger Band Mean	1,819.78	19.19	106.95
Bollinger Band Lower	1,764.66	17.89	105.26
MA 10 Days	1,747.80	19.53	106.33
MA 50 Days	1,789.27	20.40	105.20
MA 200 Days	1,842.16	22.81	99.71
RSI 9 Days	62.02	61.70	48.44
RSI 14 Days	54.23	54.88	51.05

**Correlation-Gold**

Day	Silver	Oil	Euro
5 วัน	0.8509	-0.2685	0.6907
10 วัน	0.9768	-0.3285	0.2159
20 วัน	0.9398	-0.3431	0.3227
50 วัน	0.9709	0.8466	0.9284
100 วัน	0.9829	0.2154	0.9160
200 วัน	0.8147	0.4248	0.1848

Source :Aspen & YLG's estimations



### ข่าวสารประกอบการลงทุน

- (+) **รัสเซียย้ำ "เพโลซี" เยือนได้วันเป็นการช่วยยูเครน** นายคิมจิรี เพสคอฟ โฆษกทำเนียบเครมลิน กล่าวว่า ความตึงเครียดที่เกิดจากการรุกรานของสหรัฐหลังการเดินทางเยือนได้วันของนางแนนซี เพโลซี ประธานสภาผู้แทนราษฎรสหรัฐ ไม่ควรถูกประเมินต่ำเกินไป
- (-) **ดอลลาร์แข็งค่า รับข้อมูลเศรษฐกิจสหรัฐสดใส** ดอลลาร์สหรัฐแข็งค่าเมื่อเทียบกับสกุลเงินหลัก ๆ ในการซื้อขายที่ตลาดปริวรรตเงินตรา นิวยอร์กในวันพุธ (3 ส.ค.) ขานรับข้อมูลเศรษฐกิจที่แข็งแกร่งของสหรัฐ ซึ่งรวมถึงดัชนีภาคบริการที่ติดตัวขึ้นในเดือนก.ค. ขณะที่นักลงทุนจับตาดูการเปิดเผยตัวเลขจ้างงานนอกภาคเกษตรประจำเดือนก.ค.ของสหรัฐในวันพรุ่งนี้ ทั้งนี้ ดัชนีดอลลาร์ซึ่งเป็นดัชนีวัดความเคลื่อนไหวของดอลลาร์เมื่อเทียบกับสกุลเงินหลัก 6 สกุลในตะกร้าเงิน เพิ่มขึ้น 0.25% และที่ระดับ 106.5030 ดอลลาร์แข็งค่าเมื่อเทียบกับเงินเยน ที่ระดับ 134.11 เยน จากระดับ 132.97 เยน และแข็งค่าเมื่อเทียบกับฟรังก์สวิส ที่ระดับ 0.9623 ฟรังก์ จากระดับ 0.9570 ฟรังก์ แต่ดอลลาร์สหรัฐอ่อนค่าลงเมื่อเทียบกับดอลลาร์แคนาดา ที่ระดับ 1.2842 ดอลลาร์แคนาดา จากระดับ 1.2855 ดอลลาร์แคนาดา ยูโรอ่อนค่าลงเมื่อเทียบกับดอลลาร์สหรัฐ ที่ระดับ 1.0157 ดอลลาร์ จากระดับ 1.0175 ดอลลาร์ ขณะที่เงินปอนด์อ่อนค่าลงและที่ระดับ 1.2145 ดอลลาร์สหรัฐ จากระดับ 1.2168 ดอลลาร์สหรัฐ ส่วนดอลลาร์ออสเตรเลียแข็งค่าขึ้นสู่ระดับ 0.6947 ดอลลาร์สหรัฐ จากระดับ 0.6925 ดอลลาร์สหรัฐ
- (-) **ดาวโจนส์ปิดพุ่ง 416.33 จุด รับผลประกอบการ-ข้อมูลศก.สดใส** ดัชนีดาวโจนส์ตลาดหุ้นนิวยอร์กปิดพุ่งขึ้นกว่า 400 จุดในวันพุธ (3 ส.ค.) ขานรับผลประกอบการที่แข็งแกร่งของบริษัทจดทะเบียน และข้อมูลเศรษฐกิจที่สดใสของสหรัฐ ซึ่งรวมถึงดัชนีภาคบริการที่ติดตัวขึ้นในเดือนก.ค. ขณะที่นักลงทุนจับตาดูการเปิดเผยตัวเลขจ้างงานนอกภาคเกษตรประจำเดือนก.ค.ของสหรัฐในวันพรุ่งนี้ ดัชนีเฉลี่ยอุตสาหกรรมดาวโจนส์ปิดที่ 32,812.50 จุด พุ่งขึ้น 416.33 จุด หรือ +1.29%, ดัชนี S&P500 ปิดที่ 4,155.17 จุด เพิ่มขึ้น 63.98 จุด หรือ +1.56% และดัชนี Nasdaq ปิดที่ 12,668.16 จุด เพิ่มขึ้น 319.40 จุด หรือ +2.59%
- (-) **บอนด์ยีลด์สหรัฐติดตัว ขานรับตัวเลขเศรษฐกิจแข็งแกร่ง** อัตราผลตอบแทนพันธบัตรรัฐบาลสหรัฐปรับตัวขึ้นในวันนั้น ขณะที่นักลงทุนพากันขายพันธบัตรในฐานะสินทรัพย์ปลอดภัย หลังสหรัฐเปิดเผยตัวเลขเศรษฐกิจที่แข็งแกร่ง ณ เวลา 23.52 น.ตามเวลาไทย อัตราผลตอบแทนพันธบัตรรัฐบาลอายุ 10 ปี ติดตัวสู่ระดับ 2.779% ขณะที่อัตราผลตอบแทนพันธบัตรรัฐบาลอายุ 30 ปี ปรับตัวขึ้นสู่ระดับ 3.01%
- (-) **สหรัฐเผยคำสั่งซื้อภาคโรงงานสูงกว่าคาดในเดือนมิ.ย.** กระทรวงพาณิชย์สหรัฐเปิดเผยว่า คำสั่งซื้อภาคโรงงานของสหรัฐพุ่งขึ้น 2.0% ในเดือนมิ.ย. สูงกว่าที่นักวิเคราะห์คาดว่าเพิ่มขึ้น 1.1% หลังจากติดตัวขึ้น 1.8% ในเดือนพ.ค. เมื่อเทียบรายปี ยอดสั่งซื้อภาคโรงงานทะยานขึ้น 13.5% ในเดือนมิ.ย.
- (-) **ดัชนี PMI ภาคบริการสหรัฐหดตัวในเดือนก.ค.** เอสแอนดีพี โกลบอลเปิดเผยว่า ดัชนีผู้จัดการฝ่ายจัดซื้อ (PMI) ภาคบริการของสหรัฐปรับตัวลงสู่ระดับ 47.3 ในเดือนก.ค. จากระดับ 52.7 ในเดือนมิ.ย. แต่ปรับตัวขึ้นจากตัวเลขเบื้องต้นที่ระดับ 47.0
- (-) **น้ำมัน WTI ปิดร่วง \$3.76 กังวลสต็อกน้ำมันสหรัฐพุ่ง** สัญญาน้ำมันดิบเวสต์เท็กซัส (WTI) ตลาดนิวยอร์กปิดร่วงลง 4% ในวันพุธ (3 ส.ค.) หลังจากสหรัฐเปิดเผยตัวเลขสต็อกน้ำมันดิบและน้ำมันเบนซินพุ่งขึ้นในสัปดาห์ที่แล้ว ซึ่งบดบังปัจจัยบวกจากการที่กลุ่มประเทศผู้ส่งออกน้ำมัน (โอเปก) และชาติพันธมิตร หรือโอเปกพลัส มีมติปรับเพิ่มกำลังการผลิตเพียงเล็กน้อย

ที่มา: VOATHAI, อินโฟเควสท์, กรุงเทพธุรกิจออนไลน์, ryt9



# YLG BULLION & FUTURES CO., LTD.

## YLG DAILY UPDATE



www.ylgfutures.co.th

02-687-9999

### การประกาศตัวเลขสำคัญทางเศรษฐกิจ

วัน	เวลา	ประเทศ	รายการ	ความสำคัญ	ประมาณการ	ตัวเลขครั้งก่อน
วันจันทร์ที่ 1 ส.ค.	14.55น.	เยอรมนี	ดัชนีผู้จัดการฝ่ายจัดซื้อ (PMI) ภาคการผลิตขั้นสุดท้าย	☆	49.3**	49.2
	15.00น.	ยุโรป	ดัชนีผู้จัดการฝ่ายจัดซื้อ (PMI) ภาคการผลิตขั้นสุดท้าย	☆	49.8**	49.6
	15.30น.	อังกฤษ	ดัชนีผู้จัดการฝ่ายจัดซื้อ (PMI) ภาคการผลิตขั้นสุดท้าย	☆	52.1**	52.2
	20.45น.	สหรัฐฯ	ดัชนีผู้จัดการฝ่ายจัดซื้อ (PMI) ภาคการผลิตขั้นสุดท้าย	☆	52.2**	52.3
	21.00น.	สหรัฐฯ	ISM เปิดเผยดัชนีภาคการผลิตเดือนก.ค.	☆	52.8**	53.0
	21.00น.	สหรัฐฯ	ข้อมูลค่าใช้จ่ายด้านการก่อสร้างเดือนมิ.ย.	☆	-1.1%**	-0.1%
วันอังคารที่ 2 ส.ค.	21.00น.	สหรัฐฯ	จำนวนตำแหน่งงานว่างเปิดใหม่ (JOLTS Job Openings)	☆	10.70M**	11.25M
วันพุธที่ 3 ส.ค.	14.55น.	เยอรมนี	ดัชนีผู้จัดการฝ่ายจัดซื้อ (PMI) ภาคบริการขั้นสุดท้าย	☆	49.7**	49.2
	15.00น.	ยุโรป	ดัชนีผู้จัดการฝ่ายจัดซื้อ (PMI) ภาคบริการขั้นสุดท้าย	☆	51.2**	50.6
	15.30น.	อังกฤษ	ดัชนีผู้จัดการฝ่ายจัดซื้อ (PMI) ภาคบริการขั้นสุดท้าย	☆	52.6**	53.3
	16.00น.	ยุโรป	ดัชนีราคาผู้ผลิต (PPI) เดือนมิ.ย.	☆	1.1%**	0.7%
	20.45น.	สหรัฐฯ	ดัชนีผู้จัดการฝ่ายจัดซื้อ (PMI) ภาคบริการขั้นสุดท้าย	☆	47.3**	47.0
	21.00น.	สหรัฐฯ	ISM เปิดเผยดัชนี PMI ภาคบริการเดือนก.ค.	☆	56.7**	55.3
	21.00น.	สหรัฐฯ	ยอดสั่งซื้อภาคโรงงานเดือนมิ.ย.	☆	2.0%**	1.6%
	21.30น.	สหรัฐฯ	ตัวเลขสต็อกน้ำมันรายสัปดาห์	☆	4.5M**	-4.5M
วันพฤหัสบดีที่ 4 ส.ค.	18.00น.	อังกฤษ	มติอัตราดอกเบี้ยนโยบายของธนาคารกลางอังกฤษ(BoE)	★	1.75%	1.25%
	18.30น.	อังกฤษ	BOE Gov Bailey Speaks	★	-	-
	19.30น.	สหรัฐฯ	จำนวนผู้ขอรับสวัสดิการว่างงานครั้งแรกรายสัปดาห์	★	250K	256K
วันศุกร์ที่ 5 ส.ค.	19.30น.	สหรัฐฯ	รายได้เฉลี่ยต่อชั่วโมง	★	0.3%	0.3%
	19.30น.	สหรัฐฯ	ตัวเลขการจ้างงานนอกภาคเกษตรเดือนก.ค.	★	250K	372K
	19.30น.	สหรัฐฯ	อัตราการว่างงานเดือนก.ค.	★	3.6%	3.6%

หมายเหตุ: ระดับความสำคัญของเหตุการณ์ ★ มาก ☆ ปานกลาง ☆ น้อย ☆ ประกาศแล้ว, \*\* เป็นตัวเลขจริงที่มีการประกาศออกมา

\*ที่มา : forexfactory.com ข้อมูลวันที่ 29 ก.ค. 2022 ซึ่งอาจมีการเปลี่ยนแปลงในภายหลังได้