



# YLG BULLION & FUTURES CO., LTD.

YLG DAILY UPDATE 06 May 2022



www.ylgfutures.co.th  
02-687-9999

**คำแนะนำ** หากราคาทองคำสามารถขึ้นเหนือบริเวณ 1,860 ดอลลาร์ต่อออนซ์ได้ มีลุ้นที่ราคาจะปรับตัวขึ้นทดสอบบริเวณแนวต้าน 1,889-1,902 ดอลลาร์ต่อออนซ์ หากไม่ผ่านให้แบ่งขายทำกำไรลดความเสี่ยง แต่ถ้าฝ่าไปได้ให้รอขายบริเวณแนวต้านถัดไป 1,920 ดอลลาร์ต่อออนซ์

**นักวิเคราะห์: วรุต รุ่งเช้า**  
นักวิเคราะห์การลงทุนปัจจัยพื้นฐานด้านสัญญาซื้อขายล่วงหน้า  
นักวิเคราะห์การลงทุนปัจจัยทางเทคนิค  
**เลขทะเบียน: 040068**

สรุปภาพรวมการลงทุน ณ วันก่อนหน้า					
Asset	High	Low	Open	Close	Change
Gold	1909.69	1872.20	1881.10	1876.50	-4.60
A.M.Fixing	-	-	-	1895.20	26.50
P.M.Fixing	-	-	-	1892.30	28.65
Silver	22.83	22.41	22.62	22.55	-0.45
SilverFixing	-	-	-	22.92	0.32
Oil-Brent	113.91	109.20	110.45	110.90	0.76
Euro	1.0637	1.0494	1.0623	1.0544	-0.0079
Baht	34.40	34.00	34.03	34.36	0.34
DollarIndex	103.94	102.35	102.68	103.55	1.04
DowJones	33,854.17	32,685.10	33,854.17	32,997.97	-1063.09

Source : Aspen

ทองคำ	แนวรับ	1,860	1,841	1,823
	แนวต้าน	1,902	1,920	1,934

Contract	GOLD / SILVER			
	GFM22	GF10M22	GOM22	SVM22
High	30,860	30,900	1906.80	23.36
Low	30,530	30,530	1862.60	22.63
Open	30,620	30,620	1868.50	22.85
Close	30,760	30,770	1901.30	23.05
Close-Night	30,730	30,790	1884.00	22.55
Change	210	210	36.50	0.28
Basis	56	66	4.20	0.08
Maturity	55	55	55	55

Source : Aspen & YLG's estimations

SPDR Gold Trust & iShare Silver Trust		
Fund	Tones	Change
SPDR	1,084.98	-4.06
ishare	17,914.90	-28.71

Source : exchangetradedgold, ishares

สรุปการเคลื่อนไหวใน Currency Futures และ Japanese Rubber Futures					
Contract	High	Low	Open	Close	Change
USDM22	34.48	33.98	34.47	34.06	-0.42
JRFM22	245.00	245.00	245.00	245.00	0.00

Source : Aspen & YLG's estimations

### ปัจจัยพื้นฐาน

ราคาทองคำวันนี้ปรับตัวลดลง 4.60 ดอลลาร์ต่อออนซ์ แม้ในระหว่างวันราคาทองคำจะปรับตัวเพิ่มขึ้นทดสอบระดับสูงสุดบริเวณ 1,909.69 ดอลลาร์ต่อออนซ์ แต่ราคาทองคำไม่สามารถรักษาระดับไว้ได้ เนื่องจากได้รับแรงกดดันจากปัจจัยต่างๆ ได้แก่ (1) แรงขายทำกำไรและแรงขายทางเทคนิคหลังราคาเข้าสู่ภาวะซื้อมากเกินไป (Overbought) และเกิดสัญญาณ Bearish Divergence (2) นักลงทุนกลับมาคาดการณ์ว่าธนาคารกลางสหรัฐ (เฟด) จะขึ้นดอกเบี้ย 0.75% ในการประชุมเดือนมิ.ย. สะท้อน FedWatch Tool ของ CME Group บ่งชี้ว่า ขณะนี้นักลงทุนกลับมาให้น้ำหนัก 75% ที่เฟดจะปรับขึ้นอัตราดอกเบี้ย 0.75% ในการประชุมวันที่ 14-15 มิ.ย. เพิ่มขึ้นจากระดับ 0% หลังการประชุมเฟดเสร็จสิ้น (3) อัตราผลตอบแทนพันธบัตรรัฐบาลสหรัฐอายุ 10 ปีพุ่งขึ้นเหนือ 3.1% เป็นครั้งแรกนับตั้งแต่เดือนพ.ย. 2018 ซึ่งกดดันทองคำในฐานะสินทรัพย์ที่ไม่ได้ให้ผลตอบแทนในรูปแบบของดอกเบี้ย (4) ดัชนีดอลลาร์ฟุ้งและระดับสูงสุดในรอบ 20 ปี ที่ 103.94 ซึ่งเป็นระดับสูงสุดนับตั้งแต่ธ.ค. 2002 ขานรับการคาดการณ์เกี่ยวกับเฟด และแรงซื้อดอลลาร์ในฐานะสกุลเงินปลอดภัยหลังจากตลาดหุ้นสหรัฐตกลงอย่างหนัก (5) ค่าเงินปอนด์ร่วงลงสู่ระดับต่ำสุดนับตั้งแต่เดือนมิ.ย. 2020 หลังจากที่ธนาคารกลางอังกฤษ (บีไออี) ขึ้นอัตราดอกเบี้ยสู่ระดับ 1% แต่เดือนกว่าเศรษฐกิจมีความเสี่ยงที่จะถดถอย และ (6) เงินยูโรอ่อนค่าลงหลังจากยอดค้าส่งซึ่งภาคโรงงานของเยอรมนีลดลงเกินคาดถึง 4.7% ในเดือนมีนาคม ปัจจัยที่กล่าวมาชุดทองคำให้ดิ่งลงเกือบ 40 ดอลลาร์ต่อออนซ์จากระดับสูงสุดในระหว่างวันสู่ระดับต่ำสุดบริเวณ 1,872.20 ดอลลาร์ต่อออนซ์ ก่อนจะปรับตัวลงต่อในช่วงเช้าวินนี้ของตลาดเอเชีย ด้านกองทุน SPDR ถือครองทองคำลดลง -4.06 ตัน สำหรับวันนี้ติดตามการเปิดตัวตัวเลขการจ้างงานนอกภาคเกษตร, อัตราการว่างงาน และรายได้เฉลี่ยต่อชั่วโมงแรงงานของสหรัฐประจำเดือนเม.ย.

### ปัจจัยทางเทคนิค

หากราคาพยายามเคลื่อนไหวเหนือโซนแนวรับบริเวณ 1,860 ดอลลาร์ต่อออนซ์ได้ มีแนวโน้มที่ราคาจะปรับตัวขึ้นทดสอบแนวต้าน 1,889-1,902 ดอลลาร์ต่อออนซ์ แต่ถ้าสามารถปรับขึ้นไปขึ้นได้จะเกิดแรงซื้อตาม โดยแนวต้านสำคัญจะอยู่บริเวณ 1,920 ดอลลาร์ต่อออนซ์

### กลยุทธ์การลงทุน

เสี่ยงซื้อหากราคาปรับตัวลงมาในบริเวณแนวรับ 1,860 ดอลลาร์ต่อออนซ์ (ตัดขาดทุน 1,860 ดอลลาร์ต่อออนซ์) แบ่งทองคำออกขายทำกำไรบางส่วนหากราคาทองคำไม่ผ่านแนวต้านที่ 1,889-1,902 ดอลลาร์ต่อออนซ์ แต่ถ้าฝ่าไปได้ให้รอขายบริเวณแนวต้านถัดไปบริเวณ 1,920 ดอลลาร์ต่อออนซ์

The opinions and information presented in this report are those of the YLG Bullion & Futures Co., Ltd. Opinions, estimates and projections contained herein are subject to change without notice. The information and opinions contained herein have compiled or arrived at from source believed reliable but no representation or warranty in any form regarding the accuracy, completeness, correctness or fairness of opinions and information of this report offered by YLG Bullion & Futures Co., Ltd. YLG Bullion & Futures Co., Ltd., its affiliates, employees or agents accepts no liability whatsoever for any loss arising from the use of this report or its content. This report (in whole or in part) may not be reduced or published without the express permission of YLG Bullion & Futures Co., Ltd. Contact the Research Department of YLG Bullion & Futures Co., Ltd.: 0-2687-9999.



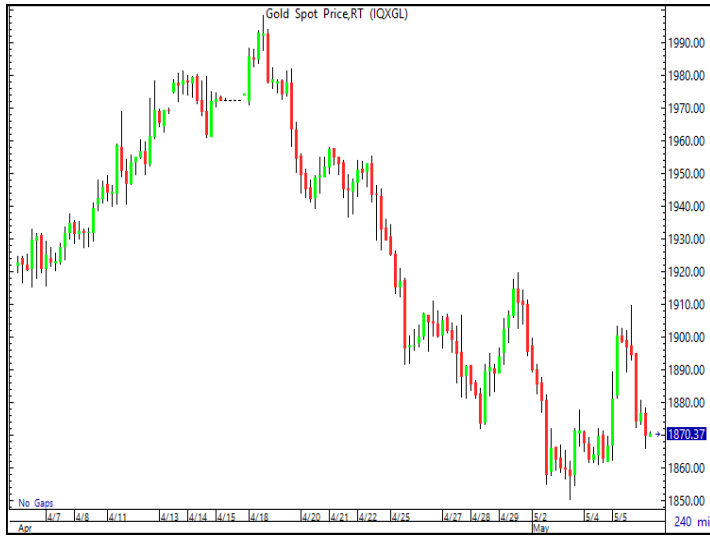
# YLG BULLION & FUTURES CO., LTD.

YLG DAILY UPDATE

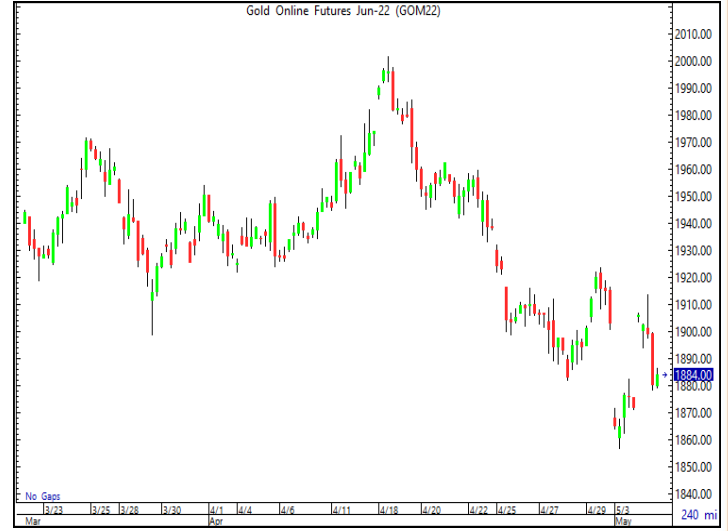


www.ylgfutures.co.th  
02-687-9999

**GOLD SPOT** Source : Aspen



**GOLD-ONLINE : GOM22** Source : Aspen



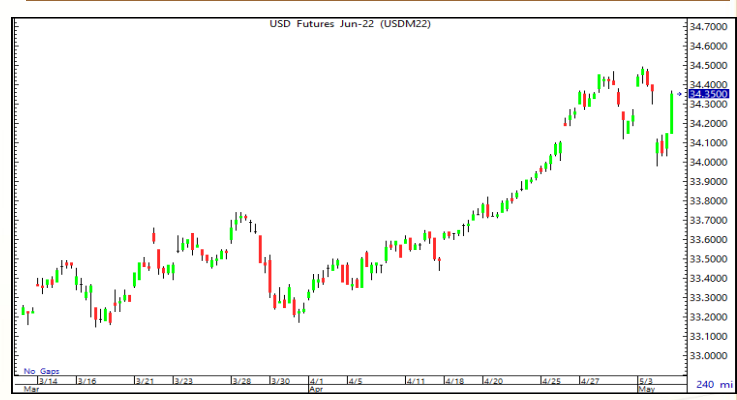
**Silver Futures : SVM22** Source : Aspen

แนวซื้อ	22.12	21.84
แนวขาย	22.85	23.27
กลยุทธ์	Long 22.12 Take Profit : 22.85 Stop loss : 21.84	



**USD Futures : USDM22** Source : Aspen

แนวซื้อ	34.23	34.15
แนวขาย	34.40	34.49
กลยุทธ์	Long 34.23 Take Profit : 34.40, Stop loss : 34.15	



**Technical Analysis**

Technical Analysis	Gold	Silver	Dollar
Bollinger Band Upper	2,004.85	26.58	104.60
Bollinger Band Mean	1,922.17	24.08	101.79
Bollinger Band Lower	1,839.49	21.57	98.99
MA 10 Days	1,883.33	22.91	103.09
MA 50 Days	1,936.45	24.69	99.87
MA 200 Days	1,835.57	23.72	96.01
RSI 9 Days	32.64	22.99	69.13
RSI 14 Days	36.77	27.84	69.37

**Correlation-Gold**

Day	Silver	Oil	Euro
5 วัน	0.4761	0.0876	0.4750
10 วัน	0.8829	-0.4660	0.7876
20 วัน	0.9850	-0.1445	0.9063
50 วัน	0.9001	0.5064	0.3437
100 วัน	0.9217	0.8740	-0.6276
200 วัน	0.7506	0.8699	-0.7395

Source :Aspen & YLG's estimations

### ข่าวสารประกอบการลงทุน

- (+) สหรัฐฯเผยตัวเลขผู้ขอสวัสดิการว่างงานสูงกว่าคาดในสัปดาห์ที่แล้ว** กระทรวงแรงงานสหรัฐฯเปิดเผยตัวเลขผู้ยื่นขอสวัสดิการว่างงานครั้งแรกเพิ่มขึ้น 19,000 ราย สู่ระดับ 200,000 รายในสัปดาห์ที่แล้ว ซึ่งเป็นระดับสูงสุดนับตั้งแต่เดือนก.พ. และเป็นตัวเลขการเพิ่มขึ้นรายสัปดาห์มากที่สุดนับตั้งแต่เดือนก.ค.2564 นักวิเคราะห์คาดการณ์ก่อนหน้านี้ว่าตัวเลขผู้ยื่นขอสวัสดิการว่างงานครั้งแรกอยู่ที่ระดับ 182,000 รายในสัปดาห์ที่แล้ว
- (+) ดาวโจนส์ปิดร่วง 1,063.09 จุด วิตคเฟดขึ้นคบ. 0.75% เดือนหน้า** ดัชนีดาวโจนส์ตลาดหุ้นนิวยอร์กปิดทรุดตัวลงกว่า 1,000 จุดในวันพฤหัสบดี (5 พ.ค.) โดยตลาดถูกกดดันจากกระแสคาดการณ์ที่ว่า ธนาคารกลางสหรัฐฯ (เฟด) อาจจะปรับขึ้นอัตราดอกเบี้ย 0.75% ในการประชุมเดือนหน้า แม้นายเจอโรม พาวเวล ประธานเฟดส่งสัญญาณว่า เฟดยังไม่ได้พิจารณาเรื่องการปรับขึ้นดอกเบี้ยรุนแรงขนาดนั้นก็ตาม ดัชนีเฉลี่ยอุตสาหกรรมดาวโจนส์ปิดที่ 32,997.97 จุด ดิ่งลง 1,063.09 จุด หรือ -3.12%, ดัชนี S&P500 ปิดที่ 4,146.87 จุด ลดลง 153.30 จุด หรือ -3.56% และดัชนี Nasdaq ปิดที่ 12,317.69 จุด ร่วงลง 647.16 จุด หรือ -4.99%
- (+) รัสเซียเผยยิงถล่มฝ่ายยูเครนดับกว่า 600 คน** รัสเซียเปิดเผยวันนี้ (5 พ.ค.) ว่า ซีปนาอูชของกองทัพรัสเซียได้โจมตีสถานที่และป้อมปราการหลายแห่งในยูเครน รวมถึงสังหารกองกำลังผู้รักชาติฝ่ายยูเครนไปกว่า 600 คน กระทรวงกลาโหมรัสเซียยังเปิดเผยว่า ซีปนาอูชของฝ่ายตนได้ทำลายอุปกรณ์การบินที่ฐานทัพอากาศคานาโตโวของยูเครน รวมถึงคลังแสงขนาดใหญ่ที่ตั้งอยู่ทางตอนใต้ของเมืองนิโคลาเยฟด้วย
- (+)ราคาน้ำมัน WTI พุ่งกว่า 1% ทะลุ \$109 ขานรับผลประชุมโอเปกพลัส** สัญญาน้ำมันดิบล่วงหน้า WTI พุ่งขึ้นกว่า 1% ทะลุระดับ 109 ดอลลาร์ ขานรับผลการประชุมของกลุ่มประเทศผู้ส่งออกน้ำมัน (โอเปก) และชาติพันธมิตร หรือโอเปกพลัสในวันนี้ ณ เวลา 19.27 น.ตามเวลาไทย สัญญาน้ำมันดิบเวสต์เท็กซัส (WTI) ส่งมอบเดือนมิ.ย. ซึ่งมีการซื้อขายที่ตลาด NYMEX พุ่งขึ้น 1.24 ดอลลาร์ หรือ 1.15% สู่ระดับ 109.05 ดอลลาร์/บาร์เรล
- (-) คำพูด "พาวเวล" ไม่ขลัง นักลงทุนยังคงคาดเฟดขึ้นดอกเบี้ย 0.75% เดือนหน้า** นักลงทุนยังคงคาดการณ์ว่า ธนาคารกลางสหรัฐฯ (เฟด) จะปรับขึ้นอัตราดอกเบี้ย 0.75% ในการประชุมกำหนดนโยบายการเงินในเดือนมิ.ย. แม้นายเจอโรม พาวเวล ประธานเฟด ยืนยันว่า เฟด "ยังไม่ได้พิจารณา" ที่จะปรับขึ้นอัตราดอกเบี้ยมากถึง 0.75% ทั้งนี้ FedWatch Tool ของ CME Group บ่งชี้ว่า นักลงทุนให้น้ำหนัก 75% ที่เฟดจะปรับขึ้นอัตราดอกเบี้ย 0.75% ในการประชุมวันที่ 14-15 มิ.ย. เพิ่มขึ้นจากระดับ 19% เมื่อเดือนที่แล้ว นอกจากนี้ นักลงทุนยังคาดการณ์ว่าเฟดจะปรับขึ้นอัตราดอกเบี้ยรวมมากกว่า 2.00% ในปีนี้ ซึ่งจะทำให้อัตราดอกเบี้ยระยะสั้นแต่ละระดับ 2.85% ในช่วงสิ้นปีนี้
- (-) ดอลลาร์แข็งค่า รับคาดการณ์เฟดขึ้นคบ. 0.75% เดือนหน้า** ดอลลาร์สหรัฐฯแข็งค่าเมื่อเทียบกับสกุลเงินหลัก ๆ ในการซื้อขายที่ตลาดบิรเวรอดเงินตราในนิวยอร์กในวันพฤหัสบดี (5 พ.ค.) โดยได้ปัจจัยหนุนจากการคาดการณ์ที่ว่า ธนาคารกลางสหรัฐฯ (เฟด) จะปรับขึ้นอัตราดอกเบี้ย 0.75% ในการประชุมเดือนมิ.ย. แม้นายเจอโรม พาวเวล ประธานเฟด ยืนยันว่าเฟดยังไม่ได้พิจารณาที่จะปรับขึ้นอัตราดอกเบี้ยมากถึง 0.75% ก็ตาม ทั้งนี้ ดัชนีดอลลาร์ ซึ่งเป็นดัชนีวัดความเคลื่อนไหวของดอลลาร์เมื่อเทียบกับสกุลเงินหลัก 6 สกุลในตะกร้าเงิน พุ่งขึ้น 1.14% อยู่ที่ 103.7540 ดอลลาร์แข็งค่าเมื่อเทียบกับเงินเยน ที่ระดับ 130.31 เยน จากระดับ 128.73 เยน และแข็งค่าเมื่อเทียบกับฟรังก์สวิส ที่ระดับ 0.9873 ฟรังก์ จากระดับ 0.9747 ฟรังก์ นอกจากนี้ ดอลลาร์สหรัฐฯยังแข็งค่าเมื่อเทียบกับดอลลาร์แคนาดา ที่ระดับ 1.2853 ดอลลาร์แคนาดา จากระดับ 1.2740 ดอลลาร์แคนาดา ยูโรอ่อนค่าลงเมื่อเทียบกับดอลลาร์สหรัฐฯ ที่ระดับ 1.0519 ดอลลาร์ จากระดับ 1.0621 ดอลลาร์ ขณะที่เงินปอนด์อ่อนค่าลงแตะที่ระดับ 1.2350 ดอลลาร์ จากระดับ 1.2581 ดอลลาร์
- (-) บอนด์ยีลด์สหรัฐฯพุ่งทะลุ 3% นิวไฮ 4 ปี ขานรับทิศทางดอกเบี้ยขาขึ้น** อัตราผลตอบแทนพันธบัตรรัฐบาลสหรัฐฯอายุ 10 ปี พุ่งขึ้นสู่ระดับ 3.09% ในวันนี้ ซึ่งเป็นระดับสูงสุดนับตั้งแต่ปี 2561 ขานรับทิศทางอัตราดอกเบี้ยขาขึ้นของธนาคารกลางสหรัฐฯ (เฟด) ณ เวลา 23.14 น.ตามเวลาไทย อัตราผลตอบแทนพันธบัตรรัฐบาลสหรัฐฯอายุ 10 ปี ติดตัวสู่ระดับ 3.088% หลังแตะ 3.09% ก่อนหน้านั้น ขณะที่อัตราผลตอบแทนพันธบัตรรัฐบาลอายุ 30 ปี ปรับตัวขึ้นสู่ระดับ 3.182%
- (+/-) BoE ปรับขึ้นดอกเบี้ย 0.25% สู่ระดับ 1.00% สูงสุดในรอบ 13 ปี** ธนาคารกลางอังกฤษ (BoE) มีมติปรับขึ้นอัตราดอกเบี้ยนโยบาย 0.25% สู่ระดับ 1.00% ในการประชุมวันนี้ ซึ่งเป็นระดับสูงสุดในรอบ 13 ปีเพื่อสกัดการพุ่งขึ้นของเงินเฟ้อ BoE ประกาศขึ้นอัตราดอกเบี้ยในวันนี้สอดคล้องกับการคาดการณ์ของตลาด และเป็นการปรับขึ้นอัตราดอกเบี้ยเป็นครั้งที่ 4 ติดต่อกันนับตั้งแต่เดือนธ.ค.2564 ท่ามกลางความกังวลเกี่ยวกับเงินเฟ้อ

ที่มา: VOATHAI, อินโฟเควสท์, กรุงเทพธุรกิจออนไลน์, ryt9



# YLG BULLION & FUTURES CO.,LTD.

## YLG DAILY UPDATE



www.ylgfutures.co.th

02-687-9999

### การประกาศตัวเลขสำคัญทางเศรษฐกิจ

วัน	เวลา	ประเทศ	รายการ	ความสำคัญ	ประมาณการ	ตัวเลขครั้งก่อน
วันจันทร์ที่ 2 พ.ค.	ทั้งวัน	จีน	Bank Holiday : Labor Day	☆	-	-
	ทั้งวัน	อังกฤษ	Bank Holiday : May Day	☆	-	-
	14.55น.	เยอรมนี	ดัชนีผู้จัดการฝ่ายจัดซื้อ (PMI) ภาคการผลิตเดือนเม.ย.	☆	54.6**	54.1
	15.00น.	ยุโรป	ดัชนีผู้จัดการฝ่ายจัดซื้อ (PMI) ภาคการผลิตเดือนเม.ย.	☆	55.5**	55.3
	20.45น.	สหรัฐฯ	ดัชนีผู้จัดการฝ่ายจัดซื้อ (PMI) ภาคการผลิตเดือนเม.ย.	☆	59.2**	59.7
	21.00น.	สหรัฐฯ	ISM เผยดัชนีผู้จัดการฝ่ายจัดซื้อ (PMI) ภาคการผลิต	☆	55.4**	57.5
	21.00น.	สหรัฐฯ	ข้อมูลค่าใช้จ่ายด้านการก่อสร้างเดือนมี.ค.	☆	0.1%**	0.5%
วันอังคารที่ 3 พ.ค.	ทั้งวัน	ญี่ปุ่น	Bank Holiday : Constitution Day	☆	-	-
	ทั้งวัน	จีน	Bank Holiday : Labor Day	☆	-	-
	15.30น.	อังกฤษ	ดัชนีผู้จัดการฝ่ายจัดซื้อ (PMI) ภาคการผลิตเดือนเม.ย.	☆	55.8**	55.3
	16.00น.	ยุโรป	ดัชนีราคาผู้บริโภค (CPI) เดือนมี.ค.	☆	5.3%**	1.1%
	21.00น.	สหรัฐฯ	จำนวนตำแหน่งงานว่างเปิดใหม่ (JOLTS Job Openings)	☆	11.55M**	11.27M
	21.00น.	สหรัฐฯ	ยอดสั่งซื้อภาคโรงงานเดือนมี.ค.	☆	2.2%**	-0.5%
วันพุธที่ 4 พ.ค.	ทั้งวัน	ญี่ปุ่น	Bank Holiday : Greenery Day	☆	-	-
	ทั้งวัน	จีน	Bank Holiday : Labor Day	☆	-	-
	14.55น.	เยอรมนี	ดัชนีผู้จัดการฝ่ายจัดซื้อ (PMI) ภาคบริการเดือนเม.ย.	☆	57.6**	57.9
	15.00น.	ยุโรป	ดัชนีผู้จัดการฝ่ายจัดซื้อ (PMI) ภาคบริการเดือนเม.ย.	☆	57.7**	57.7
	19.15น.	สหรัฐฯ	ตัวเลขการจ้างงานภาคเอกชนเดือนเม.ย. จาก ADP	☆	247K**	455K
	19.30น.	สหรัฐฯ	ข้อมูลการค้าระหว่างประเทศเดือนมี.ค.	☆	-109.8B**	-89.2B
	20.45น.	สหรัฐฯ	ดัชนีผู้จัดการฝ่ายจัดซื้อ (PMI) ภาคบริการขั้นสุดท้าย	☆	55.6**	54.7
	21.00น.	สหรัฐฯ	ISM เปิดเผยดัชนี PMI ภาคบริการเดือนเม.ย.	☆	57.1**	58.3
21.30น.	สหรัฐฯ	ตัวเลขสต็อกน้ำมันรายสัปดาห์	☆	1.3M**	0.7M	
วันพฤหัสบดีที่ 5 พ.ค.	01.00น.	สหรัฐฯ	มติอัตราดอกเบี้ยนโยบายเฟด (Federal Funds Rate)	☆	<1.00%**	<0.50%
	01.00น.	สหรัฐฯ	รายงานการประชุมเฟด (FOMC Statement)	☆	-	-
	01.30น.	สหรัฐฯ	แถลงการณ์ประธานเฟด : เจโรม พาวเวลล์	☆	-	-
	ทั้งวัน	ญี่ปุ่น	Bank Holiday : Children's Day	☆	-	-
	18.00น.	อังกฤษ	มติอัตราดอกเบี้ยนโยบายของธนาคารกลางอังกฤษ(BoE)	☆	1.00%**	0.75%
	19.30น.	สหรัฐฯ	จำนวนผู้ขอรับสวัสดิการว่างงานรายสัปดาห์	☆	200K**	180K
	19.30น.	สหรัฐฯ	ประสิทธิภาพการผลิตต่อหน่วยเบื้องต้น	☆	-7.5%**	6.6%
	19.30น.	สหรัฐฯ	ประสิทธิภาพต้นทุนแรงงานต่อหน่วยเบื้องต้น	☆	11.6%**	0.9%
	19.30น.	สหรัฐฯ	รายได้เฉลี่ยต่อชั่วโมง	★	0.4%	0.4%
วันศุกร์ที่ 6 พ.ค.	19.30น.	สหรัฐฯ	ตัวเลขการจ้างงานนอกภาคเกษตรเดือนเม.ย.	★	390K	431K
	19.30น.	สหรัฐฯ	อัตราการว่างงานเดือนเม.ย.	★	3.5%	3.6%

หมายเหตุ: ระดับความสำคัญของเหตุการณ์ ★ มาก ☆ ปานกลาง ☆ น้อย ☆ ประกาศแล้ว, \*\* เป็นตัวเลขจริงที่มีการประกาศออกมา

\*ที่มา : forexfactory.com ข้อมูลวันที่ 29 เม.ย. 2022 ซึ่งอาจมีการเปลี่ยนแปลงในภายหลังได้