

**คำแนะนำ** เน้นทำกำไรระยะสั้นจากการแกว่งตัว โดยเสี่ยงเข้าซื้อโซน  
แนวรับบริเวณ 1,771-1,767 ดอลลาร์ต่อออนซ์ (ตัดขาดทุนหากหลุด)  
และหากราคาขยับขึ้นควรแบ่งขายทำกำไรบางส่วนหากราคาของค่าไม่  
ผ่านโซน 1,797-1,803 ดอลลาร์ต่อออนซ์

**นักวิเคราะห์: วรุต รุ่งขำ**  
นักวิเคราะห์การลงทุนปัจจัยพื้นฐานด้านสัญญาซื้อขายล่วงหน้า  
นักวิเคราะห์การลงทุนปัจจัยทางเทคนิค  
**เลขทะเบียน: 040068**

### สรุปภาพรวมการลงทุน ณ วันก่อนหน้า

Asset	High	Low	Open	Close	Change
Gold	1825.23	1767.56	1811.10	1773.10	-38.50
A.M.Fixing	-	-	-	1806.75	-51.35
P.M.Fixing	-	-	-	1778.70	-82.05
Silver	27.89	27.39	27.83	27.64	-1.08
SilverFixing	-	-	-	26.60	-1.11
Oil-Brent	74.51	71.99	73.82	73.08	-1.31
Euro	1.2006	1.1892	1.1995	1.1908	-0.0085
Baht	31.44	31.28	31.29	31.40	0.11
DollarIndex	92.01	91.31	91.43	91.90	0.50
DowJones	34,091.79	33,626.61	34,014.38	33,823.45	-210.22

Source : Aspen

### สรุปการเคลื่อนไหว Commodity Futures

Contract	GOLD / SILVER			
	GFM21	GF10M21	GOM21	SVFM21
High	27,550	27,600	1865.30	27.85
Low	26,950	26,940	1803.40	26.75
Open	27,550	27,490	1855.70	27.80
Close	27,010	26,990	1806.40	26.81
Close-Night	26,580	26,540	1772.50	25.97
Change	-530	-560	-54.00	-0.97
Basis	57	37	0.52	0.02
Maturity	12	12	12	12

Source : Aspen & YLG's estimations

### SPDR Gold Trust & iShare Silver Trust

Fund	Tones	Change
SPDR	1,041.99	-3.79
ishare	17,842.76	-103.83

Source : exchangetradedgold, ishares

### สรุปการเคลื่อนไหว Currency Futures และ Japanese Rubber

Contract	High	Low	Open	Close	Change
USDM21	31.41	31.29	31.30	31.39	0.23
JRFM21	243.70	243.70	243.70	243.70	-1.40

Source : Aspen & YLG's estimations

### ทองคำ

แนวรับ	1,767	1,751	1,733
แนวต้าน	1,803	1,826	1,843

### ปัจจัยพื้นฐาน

ราคาทองคำวันนี้ปรับตัวลดลง 38.50 ดอลลาร์ต่อออนซ์ แม้กระทรวงแรงงานสหรัฐจะเปิดเผยตัวเลขผู้ยื่นขอสวัสดิการว่างงานครั้งแรกเพิ่มขึ้นเกินคาดสู่ระดับ 412,000 รายในสัปดาห์ที่แล้วซึ่งเป็นระดับสูงสุดนับตั้งแต่วันที่ 15 พ.ค. แต่โดยราคาทองคำยังคงปรับตัวต่อเนื่อง โดยได้รับแรงกดดันจากการที่ธนาคารกลางสหรัฐ(เฟด)ส่งสัญญาณปรับขึ้นอัตราดอกเบี้ยถึง 2 ครั้งในปี 2023 พร้อมกับเพิ่มคาดการณ์เศรษฐกิจทั้งใน GDP, อัตราการว่างงานและอัตราเงินเฟ้อ ประกอบกับเฟดได้ส่งสัญญาณเริ่มหรือกันเกี่ยวกับการปรับลดเงินในโครงการซื้อพันธบัตรตามมาตรการผ่อนคลายเชิงปริมาณ (QE) ซึ่งถือเป็นสัญญาณการเตรียมชะลอการใช้นโยบายการเงินแบบผ่อนคลาย สถานการณ์ดังกล่าวยังคงหนุนให้ดัชนีดอลลาร์แข็งค่าขึ้นอีก +0.55% และระดับสูงสุดในรอบ 2 เดือนบริเวณ 92.008 และเป็นการแข็งค่า 2 วันติดต่อกันที่มากที่สุดในรอบ 15 เดือนซึ่งเป็นปัจจัยกดดันอย่างหนักต่อทองคำ นั้นทำให้ราคาทองคำร่วงหลุดแนวรับทางจิตวิทยาบริเวณ 1,800 ดอลลาร์ต่อออนซ์ และหลุดลงมากเคลื่อนไหวต่ำกว่าเส้นค่าเฉลี่ยระยะ 50, 100 และ 200 วันจนกระตุ้นแรงขายทางเทคนิคเพิ่มเติม ทั้งนี้ ปัจจัยพื้นฐานและปัจจัยทางเทคนิคที่เป็นลบมากขึ้นอยู่เบื้องหลังการดิ่งลงแตะระดับต่ำสุดในรอบ 5 สัปดาห์บริเวณ 1,867 ดอลลาร์ต่อออนซ์ในระหว่างการซื้อขายเมื่อวานนี้ ด้านกองทุน SPDR ถือครองทองคำลดลง -3.79 ตันสู่ระดับ 1,041.99 ตัน สำหรับวันนี้ติดตามผลการประชุมธนาคารกลางญี่ปุ่น(บีโอเจ) และวันนี้ไม่มีกำหนดการเปิดเผยตัวเลขเศรษฐกิจสหรัฐ

### ปัจจัยทางเทคนิค

ราคาฟื้นตัวขึ้นหลังจากที่ตัวลงแรงต่อเนื่อง อาจเห็นการแกว่งตัวออกด้านข้างเพื่อสร้างฐานราคา ระหว่างวันหากราคาทองคำไม่หลุด 1,771-1,767 ดอลลาร์ต่อออนซ์ จะมีโอกาสดีตัวขึ้น ทดสอบแนวต้านโซน 1,797-1,803 ดอลลาร์ต่อออนซ์ แต่หากหลุดแนวรับแรก ราคาจะอ่อนตัวลงต่อประเมินแนวรับถัดไปที่ 1,751-1,733 ดอลลาร์ต่อออนซ์

### กลยุทธ์การลงทุน

เน้นทำกำไรระยะสั้นโดยเสี่ยงเปิดสถานะซื้อ โดยอาจใช้บริเวณ 1,771-1,767 ดอลลาร์ต่อออนซ์ หากหลุดให้ตัดขาดทุน ขณะที่หากราคาดีดตัวขึ้น แนะนำทยอยแบ่งปิดสถานะทำกำไรตั้งแต่ราคา 1,797-1,803 ดอลลาร์ต่อออนซ์เพื่อรอเข้าซื้อใหม่เมื่อราคาอ่อนตัวลงอีกครั้ง



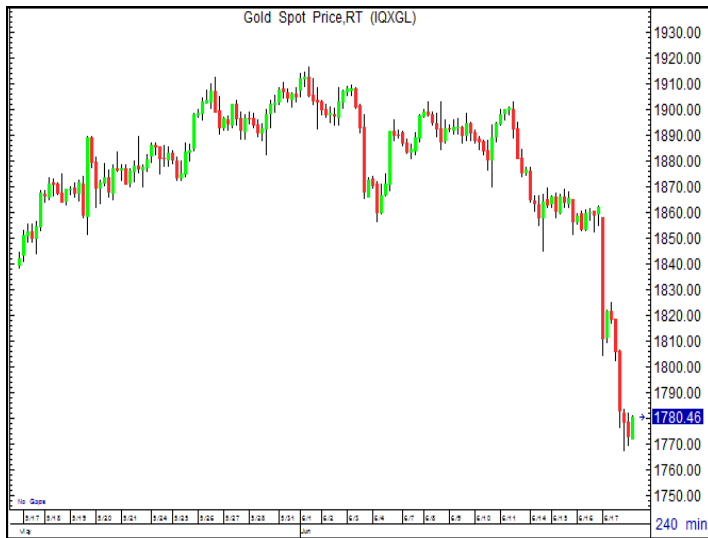
# YLG BULLION & FUTURES CO., LTD.

YLG DAILY UPDATE

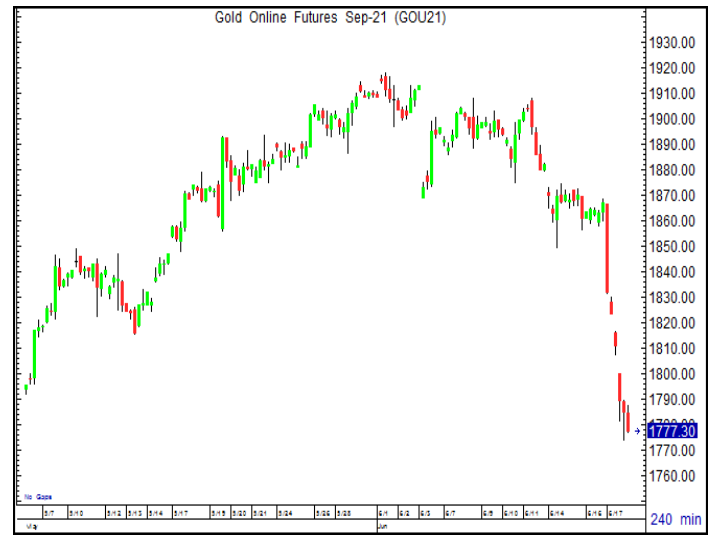


www.ylgfutures.co.th  
02-687-9999

GOLD SPOT Source : Aspen

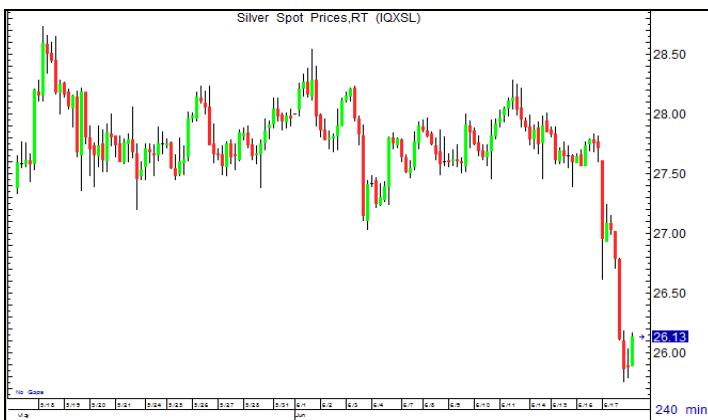


GOLD-ONLINE Source : Aspen



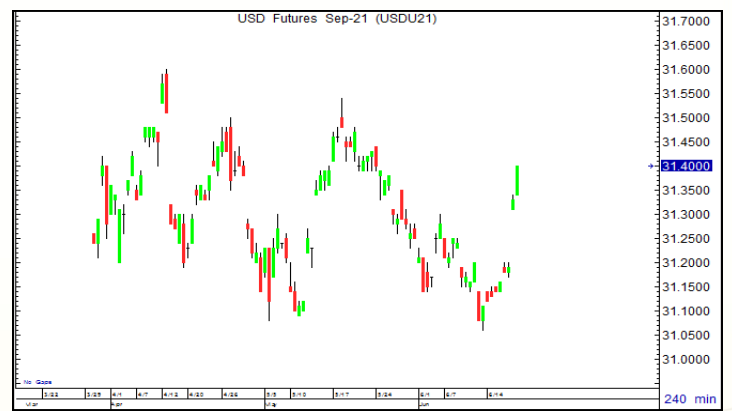
Silver Futures : SVFH21 Source : Aspen

แนวซื้อ	25.91	25.67
แนวขาย	26.47	26.73
กลยุทธ์	Short 25.91 Take Profit : 26.47 Stop loss : 25.67	



USD Futures : USDU21 Source : Aspen

แนวซื้อ	31.36	31.28
แนวขาย	31.49	31.57
กลยุทธ์	Long 31.36 Take Profit : 31.49, Stop loss : 31.28	



Technical Analysis

Technical Analysis	Gold	Silver	Dollar
Bollinger Band Upper	1,951.70	28.75	91.61
Bollinger Band Mean	1,874.55	27.60	90.35
Bollinger Band Lower	1,797.41	26.44	89.08
MA 10 Days	1,854.56	27.36	90.70
MA 50 Days	1,830.85	27.00	90.65
MA 200 Days	1,836.25	25.71	91.51
RSI 9 Days	24.66	29.55	80.13
RSI 14 Days	32.35	36.30	70.19

Source : YLG's estimations

Correlation-Gold

Day	Silver	Oil	Euro
5 วัน	0.9864	-0.1409	0.9761
10 วัน	0.9357	-0.6561	0.9865
20 วัน	0.9297	-0.5127	0.9582
50 วัน	0.9551	0.6203	0.8860
100 วัน	0.8701	0.3442	0.8313
200 วัน	0.1867	-0.4110	0.4287

Source : Aspen & YLG's estimations

### ข่าวสารประกอบการลงทุน

- (+) สหรัฐเผยตัวเลขผู้ยื่นขอสวัสดิการว่างงานสูงกว่าคาดในสัปดาห์ที่แล้ว** กระทรวงแรงงานสหรัฐเปิดเผยตัวเลขผู้ยื่นขอสวัสดิการว่างงานครั้งแรกเพิ่มขึ้นสู่ระดับ 412,000 รายในสัปดาห์ที่แล้ว ซึ่งเป็นระดับสูงสุดนับตั้งแต่วันที่ 15 พ.ค. นอกจากนี้ ตัวเลขผู้ยื่นขอสวัสดิการว่างงานดังกล่าวสูงกว่าที่นักวิเคราะห์คาดการณ์ที่ระดับ 360,000 ราย และสูงกว่าสัปดาห์ก่อนหน้าที่ระดับ 375,000 ราย
- (+) เครื่องบินจีน 28 ลำ ล่วงล้ำน่านฟ้าไต้หวันรอบใหม่** กระทรวงกลาโหมไต้หวันรายงาน ว่า เครื่องบินทหารของจีน 28 ลำ ได้รุกล้ำน่านฟ้าไต้หวันเมื่อวันอังคารที่ผ่านมา และได้วันได้ส่งเครื่องบินขับไล่หลายลำไปประกบ รวมทั้งได้เปิดทำงานระบบป้องกันตนเองทางอากาศเป็นการตอบสนองด้วยรายงานจากทางการไต้หวันระบุว่า เครื่องบินของจีน 28 ลำดังกล่าว ประกอบด้วยเครื่องบินไอพ่นและเครื่องบินทิ้งระเบิด ซึ่งบินเข้ามาในเขตแสดงตนเพื่อป้องกันภัยทางอากาศของไต้หวันทางด้านตะวันตกเฉียงใต้ ทางโฆษกรัฐบาลจีนมีรายงานว่า การส่งเครื่องบินทหารจีนเข้าไปในเขตน่านฟ้าไต้หวันมีขึ้นเพื่อตอบโต้ต่อแถลงการณ์ของผู้นำประเทศสมาชิกกลุ่มจี-7 (G-7) เมื่อวันอาทิตย์ ที่เรียกร้องให้มีแนวทางที่สันติเพื่อจัดการข้อพิพาทระหว่างจีนแผ่นดินใหญ่กับไต้หวัน ซึ่งทางจีนระบุว่ากลุ่มจี-7 กำลังแทรกแซงกิจการภายในของจีน ช่วงไม่กี่ปีที่ผ่านมา จีนได้ส่งเครื่องบินและเรือรบรุกล้ำเข้าไปในอาณาเขตของไต้หวันหลายครั้ง เพื่อกดดันทางการเมืองและการทหารต่อไต้หวัน รวมทั้งครั้งล่าสุดเมื่อเดือนเมษายน ที่มีเครื่องบินรบของจีน 25 ลำบินเข้าไปในเขตแสดงตนเพื่อป้องกันภัยทางอากาศของไต้หวันเช่นกัน
- (+) ดาวโจนส์ปิดร่วง 210.22 จุด วิดตกเฟดขึ้นดอกเบี้ยเร็วกว่าคาด** ดัชนีดาวโจนส์ตลาดหุ้นนิวยอร์กปิดร่วงลงเมื่อคืนนี้ (17 มิ.ย.) หลังจากธนาคารกลางสหรัฐ (เฟด) ส่งสัญญาณปรับขึ้นอัตราดอกเบี้ยในปี 2566 ซึ่งเร็วกว่าการคาดการณ์เดิมถึง 1 ปี และเฟดคาดว่าจะปรับขึ้นอัตราดอกเบี้ยอย่างน้อย 2 ครั้งในปี 2566 อย่างไรก็ดี การพุ่งขึ้นของหุ้นกลุ่มเทคโนโลยีช่วยหนุนดัชนี Nasdaq ปิดในแดนบวก โดยได้ปัจจัยหนุนจากความหวังที่ว่าเศรษฐกิจสหรัฐจะฟื้นตัวอย่างแข็งแกร่ง ดัชนีเฉลี่ยอุตสาหกรรมดาวโจนส์ปิดที่ 33,823.45 จุด ลดลง 210.22 จุด หรือ -0.62% ดัชนี S&P500 ปิดที่ 4,221.86 จุด ลดลง 1.84 จุด หรือ -0.04% ดัชนี Nasdaq ปิดที่ 14,161.35 จุด เพิ่มขึ้น 121.67 จุด หรือ +0.87%
- (-) ดอลลาร์แข็งค่า ขานรับเฟดส่งสัญญาณเร่งขึ้นดอกเบี้ย** ดอลลาร์สหรัฐแข็งค่าเมื่อเทียบกับสกุลเงินหลักๆ ในการซื้อขายที่ตลาดปริวรรตเงินตรานิวยอร์กเมื่อคืนนี้ (17 มิ.ย.) โดยดอลลาร์ยังคงได้รับปัจจัยบวกจากการที่ธนาคารกลางสหรัฐ (เฟด) ส่งสัญญาณว่าการปรับขึ้นอัตราดอกเบี้ยอาจเกิดขึ้นในปี 2566 ซึ่งเร็วกว่าที่คาดการณ์ไว้ 1 ปี ขณะที่นายเจอโรม พาวเวล ประธานเฟดเปิดเผยว่า กรรมการเฟดได้เริ่มหารือกันเกี่ยวกับการปรับลดวงเงินในโครงการซื้อพันธบัตรตามมาตรการผ่อนคลายเชิงปริมาณ (QE) ดัชนีดอลลาร์ซึ่งเป็นดัชนีวัดความเคลื่อนไหวของดอลลาร์เมื่อเทียบกับสกุลเงินหลัก 6 สกุลในตะกร้าเงิน เพิ่มขึ้น 0.79% อยู่ที่ 91.8715 เมื่อคืนนี้ ดอลลาร์สหรัฐแข็งค่าเมื่อเทียบกับฟรังก์สวิส ที่ระดับ 0.9171 ฟรังก์ จากระดับ 0.9061 ฟรังก์ และแข็งค่าเมื่อเทียบกับดอลลาร์แคนาดา ที่ระดับ 1.2351 ดอลลาร์แคนาดา จากระดับ 1.2266 ดอลลาร์แคนาดา แต่เมื่อเทียบกับเงินเยน ดอลลาร์อ่อนค่าลงแตะที่ระดับ 110.24 เยน จากระดับ 110.49 เยน ยูโรอ่อนค่าลงเมื่อเทียบกับดอลลาร์สหรัฐ ที่ระดับ 1.1914 ดอลลาร์ จากระดับ 1.2018 ดอลลาร์ ขณะที่เงินปอนด์อ่อนค่าลงสู่ระดับ 1.3925 ดอลลาร์ จากระดับ 1.4003 ดอลลาร์ และดอลลาร์ออสเตรเลียอ่อนค่าลงแตะที่ระดับ 0.7553 ดอลลาร์ จากระดับ 0.7615 ดอลลาร์
- (+/-) Conference Board เผยดัชนีชี้นำเศรษฐกิจติดตัวเดือนที่ 3 ในพ.ค.** Conference Board เปิดเผยว่า ดัชนีชี้นำเศรษฐกิจ Leading Economic Index (LEI) ปรับตัวขึ้น 1.3% สู่ระดับ 114.5 ในเดือนพ.ค. โดยติดตัวขึ้นเป็นเดือนที่ 3 ติดต่อกัน และสอดคล้องกับตัวเลขคาดการณ์ของนักวิเคราะห์ ทั้งนี้ ดัชนี LEI พุ่งขึ้นเหนือระดับสูงสุดเป็นประวัติการณ์ก่อนหน้านี้ที่ทำไว้ในเดือนม.ค.2563
- (+/-) เฟดพิลาเดลเฟียเผยดัชนีภาวะธุรกิจมิด-แอตแลนติกต่ำกว่าคาดในเดือนมิ.ย.** ธนาคารกลางสหรัฐ (เฟด) สาขาพิลาเดลเฟีย เปิดเผยดัชนีภาวะธุรกิจในภูมิภาคมิด-แอตแลนติกร่วงลงเป็นเดือนที่ 2 โดยปรับตัวลงสู่ระดับ 30.7 ในเดือนมิ.ย. จากระดับ 31.5 ในเดือนพ.ค. นักวิเคราะห์คาดการณ์ก่อนหน้านี้ว่าดัชนีภาวะธุรกิจจะอยู่ที่ระดับ 31.0 ในเดือนมิ.ย.

ที่มา: VOATHAI, อินโฟเควสท์, กรุงเทพธุรกิจออนไลน์, ryt9



### การประกาศตัวเลขสำคัญทางเศรษฐกิจ

วัน	เวลา	ประเทศ	รายการ	ความสำคัญ	ประมาณการ	ตัวเลขครั้งก่อน
วันจันทร์ที่ 14 มิ.ย.	ทั้งวัน	จีน	Bank Holiday: วันไหว้พระจันทร์	☆	-	-
	16.00น.	ยุโรป	ผลผลิตภาคอุตสาหกรรมเดือน เม.ย.	☆	0.8%**	0.1%
วันอังคารที่ 15 มิ.ย.	13.00น.	เยอรมนี	ดัชนีราคาผู้บริโภค (CPI) เดือนพ.ค.	☆	0.5%**	0.5%
	16.00น.	ยุโรป	ดุลการค้า เดือนเม.ย.	☆	9.4B**	13.0B
	19.30น.	สหรัฐฯ	ยอดค้าปลีกพื้นฐาน เดือนพ.ค.	☆	-0.7%**	-0.8%
	19.30น.	สหรัฐฯ	ยอดค้าปลีก เดือนพ.ค.	☆	-1.3%**	0.0%
	19.30น.	สหรัฐฯ	ดัชนีราคาผู้ผลิต (PPI) เดือนพ.ค.	☆	0.8%**	0.6%
	19.30น.	สหรัฐฯ	ดัชนีภาวะธุรกิจโดยรวม(Empire State Index)	☆	17.4**	24.3
	20.15น.	สหรัฐฯ	การผลิตภาคอุตสาหกรรม เดือนพ.ค.	☆	0.8%**	0.7%
	20.15น.	สหรัฐฯ	อัตราการใช้จ่ายทางการผลิต เดือนพ.ค.	☆	75.2%**	74.9%
	21.00น.	สหรัฐฯ	สต็อกสินค้าคงคลังภาคธุรกิจ เดือนเม.ย.	☆	-0.2%**	0.3%
21.00น.	สหรัฐฯ	ดัชนีตลาดที่อยู่อาศัยเดือนมิ.ย. โดย NAHB	☆	81**	83	
วันพุธที่ 16 มิ.ย.	19.30น.	สหรัฐฯ	การอนุญาตก่อสร้างเดือน พ.ค.	☆	1.68M**	1.76M
	19.30น.	สหรัฐฯ	ข้อมูลการเริ่มสร้างบ้านเดือน พ.ค.	☆	1.57M**	1.57M
	21.30น.	สหรัฐฯ	ตัวเลขสต็อกน้ำมันรายสัปดาห์	☆	-	-5.2M
วันพฤหัสบดีที่ 17 มิ.ย.	01.00น.	สหรัฐฯ	FOMC Economic Projections	☆	-	-
	01.30น.	สหรัฐฯ	รายงานการประชุมเฟด (FOMC Statement)	☆	-	-
	01.00น.	สหรัฐฯ	มติอัตราดอกเบี้ยนโยบายเฟด (Federal Funds Rate))	☆	<0.25%**	<0.25%
	01.30น.	สหรัฐฯ	แถลงการณ์ประธานเฟด : เจอโรม พาวเวลล์	☆	-	-
	19.30น.	สหรัฐฯ	ผลสำรวจแนวโน้มธุรกิจจากเฟดฟิลาเดลเฟีย	☆	30.7**	31.5
	19.30น.	สหรัฐฯ	จำนวนผู้ขอรับสวัสดิการว่างงานรายสัปดาห์	☆	412K**	376K
	21.00น.	สหรัฐฯ	ดัชนีชี้นำเศรษฐกิจจาก Conference Board	☆	1.3%	1.6%
วันศุกร์ที่ 18 มิ.ย.	ไม่ระบุ	ญี่ปุ่น	มติอัตราดอกเบี้ยนโยบายของบีโอเจ (BOJ Policy Rate)	★	-0.10%	-0.10%
	13.00น.	เยอรมนี	ดัชนีราคาผู้ผลิต (PPI) เดือนพ.ค.	★	0.7%	0.8%
	13.00น.	อังกฤษ	ยอดค้าปลีก เดือนพ.ค.	★	1.6%	9.2%

หมายเหตุ: ระดับความสำคัญของเหตุการณ์ ★ มาก ★ ปานกลาง ★ น้อย ☆ ประกาศแล้ว, \*\* เป็นตัวเลขจริงที่มีการประกาศออกมา

\*ที่มา : forexfactory.com ข้อมูลวันที่ 11 มิถุนายน 2021 ซึ่งอาจมีการเปลี่ยนแปลงในภายหลังได้