

คำแนะนำ ชะลอการซื้อทองคำราคาหลุดโซน 1,843 ดอลลาร์ต่อออนซ์ ขณะที่ราคาดีดตัวขึ้น แนะนำเปิดสถานะขายในโซน 1,867-1,879 ดอลลาร์ต่อออนซ์ (ตัดขาดทุนหากยืนเหนือ 1,879 ดอลลาร์ต่อออนซ์) คำนี้ถึงความผันผวนของราคาจากการประชุมเฟด

นักวิเคราะห์: วรุต รุ่งเช้า
นักวิเคราะห์การลงทุนปัจจัยพื้นฐานด้านสัญญาซื้อขายล่วงหน้า
นักวิเคราะห์การลงทุนปัจจัยทางเทคนิค
เลขทะเบียน: 040068

สรุปภาพรวมการลงทุน ณ วันก่อนหน้า

Asset	High	Low	Open	Close	Change
Gold	1869.00	1851.54	1864.80	1857.10	-8.89
A.M.Fixing	-	-	-	1863.85	4.10
P.M.Fixing	-	-	-	1865.10	-0.50
Silver	28.28	27.86	27.97	27.88	-0.19
SilverFixing	-	-	-	27.63	-0.1
Oil-Brent	74.35	72.79	73.03	73.99	1.13
Euro	1.2147	1.2101	1.2117	1.2124	0.0007
Baht	31.18	31.08	31.11	31.14	0.03
DollarIndex	90.68	90.35	90.48	90.51	0.01
DowJones	34,420.38	34,199.16	34,397.10	34,299.33	-94.42

Source : Aspen

สรุปการเคลื่อนไหว Commodity Futures

Contract	GOLD / SILVER			
	GFM21	GF10M21	GOM21	SVM21
High	27,650	27,670	1871.00	28.01
Low	27,350	27,320	1846.00	27.53
Open	27,450	27,490	1856.70	27.70
Close	27,600	27,580	1863.90	27.70
Close-Night	27,530	27,540	1859.80	27.66
Change	90	60	4.00	-0.10
Basis	3	-17	0.07	0.05
Maturity	14	14	14	14

Source : Aspen & YLG's estimations

SPDR Gold Trust & iShare Silver Trust

Fund	Tones	Change
SPDR	1,044.61	0.00
ishare	17,946.59	0.00

Source : exchangetradedgold, ishares

สรุปการเคลื่อนไหวใน Currency Futures และ Japanese

Contract	High	Low	Open	Close	Change
USDM21	31.15	31.12	31.12	31.15	0.03
JRFM21	245.00	245.00	245.00	245.00	-2.10

Source : Aspen & YLG's estimations

ทองคำ	แนวรับ	1,843	1,829	1,813
	แนวต้าน	1,867	1,879	1,891

ปัจจัยพื้นฐาน

ราคาทองคำวันนี้ปรับตัวลดลง 8.89 ดอลลาร์ต่อออนซ์และเป็นการปรับตัวลดลงเป็นวันที่ 3 ติดต่อกัน แม้ว่าเมื่อคืนนี้การเปิดเผยตัวเลขเศรษฐกิจสหรัฐบางส่วนจะออกมาแย่เกินคาด อาทิ ยอดค้าปลีกที่ลดลง 1.3% ในเดือนพ.ค. และลดลงมากกว่าที่นักวิเคราะห์คาดการณ์ก่อนหน้านี้ว่าจะลดลง 0.8% และดัชนีภาคการผลิต (Empire State Index) ที่ออกมาแย่เกินคาดเช่นกัน อย่างไรก็ตาม การพุ่งขึ้นเกินคาดของตัวเลขเงินเฟ้อในฝั่งผู้ผลิต สะท้อนจากดัชนีราคาผู้ผลิต (PPI) ที่ดีดตัวขึ้น 0.8% ในเดือนพ.ค. เมื่อเทียบรายเดือน ได้กระตุ้นการคาดการณ์ว่าธนาคารกลางสหรัฐ (เฟด) จะเริ่มอภิปรายเกี่ยวกับการปรับลดวงเงินในโครงการซื้อพันธบัตรตามมาตรการผ่อนคลายเชิงปริมาณ (QE) ในการประชุมที่กำลังจะเสร็จสิ้นลงในช่วงตี 1 ของคืนวันนี้ นั่นส่งผลหนุนดัชนีดอลลาร์แข็งค่าขึ้นและแกว่งตัวไม่ไกลจากระดับสูงสุดในรอบ 1 เดือนซึ่งส่งผลกระทบต่อของราคาทองคำ แต่การปรับตัวลงของราคายังอยู่ในกรอบจำกัดเช่นกัน เนื่องจากนักลงทุนยังคงรอความชัดเจนว่านโยบายการเงินของเฟดจะมุ่งไปในทิศทางใด นั่นทำให้ราคาทองคำแกว่งตัวผันผวนในกรอบแคบ ด้านกองทุน SPDR ถือครองทองคำไม่เปลี่ยนแปลง สำหรับวันนี้ติดตามการเปิดเผยการอนุญาตก่อสร้างและข้อมูลการเริ่มสร้างบ้าน รวมถึงจับตามผลการประชุมเฟด คาด "คง" ดอกเบี้ยและวงเงิน QE ตามเดิม แต่แนะนำรอดูสัญญาณการดำเนินนโยบายการเงินในอนาคตโดยเฉพาะความชัดเจนเกี่ยวกับประเด็นการลดวงเงิน QE รวมถึงมุมมองต่อเศรษฐกิจสหรัฐผ่านทางแถลงการณ์ของประธานเฟด, Economic Projections (คาดการณ์ GDP, อัตราการว่างงาน และอัตราเงินเฟ้อ) และ Dot Plot (คาดการณ์อัตราดอกเบี้ยของเจ้าหน้าที่เฟด ซึ่งอาจส่งผลให้ราคาทองคำผันผวนได้)

ปัจจัยทางเทคนิค

ราคาทองคำปรับตัวลงมาพอสู่ใกล้โซนแนวรับ 1,843 ดอลลาร์ต่อออนซ์ มีแรงดีดกลับสั้นๆ เบื้องต้นอาจต้องระวังแรงขายกลับลงมาอีกครั้ง หากราคายังไม่มีแรงซื้อเข้ามาพอหรือมีปัจจัยใหม่มาดันราคาขึ้น โดยประเมินแนวต้านที่ 1,867-1,879 ดอลลาร์ต่อออนซ์

กลยุทธ์การลงทุน

แนะนำเปิดสถานะขายหากราคาไม่สามารถยืนเหนือแนวต้าน 1,867-1,879 ดอลลาร์ต่อออนซ์ เพื่อรอทยอยปิดสถานะหากทำกำไรหากราคาอ่อนตัวลงไม่หลุดแนวรับ 1,843 ดอลลาร์ต่อออนซ์ สถานะขายตัดขาดทุนหากราคาผ่านแนวต้าน 1,879 ดอลลาร์ต่อออนซ์



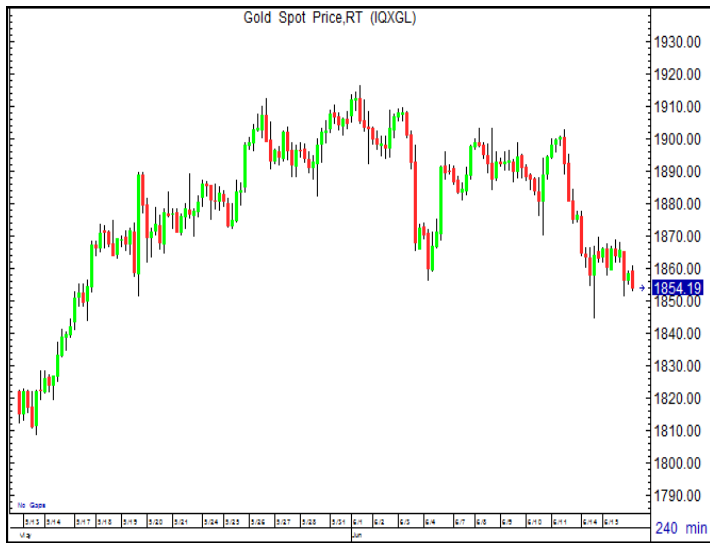
YLG BULLION & FUTURES CO.,LTD.

YLG DAILY UPDATE

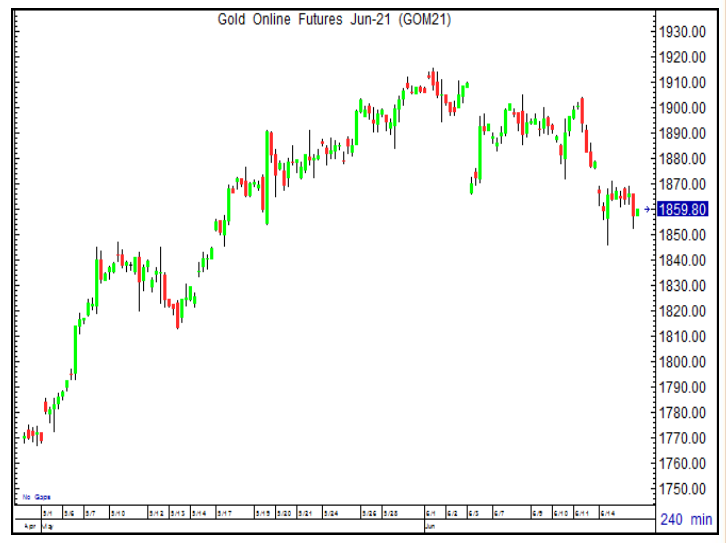


www.ylgfutures.co.th
02-687-9999

GOLD SPOT Source : Aspen

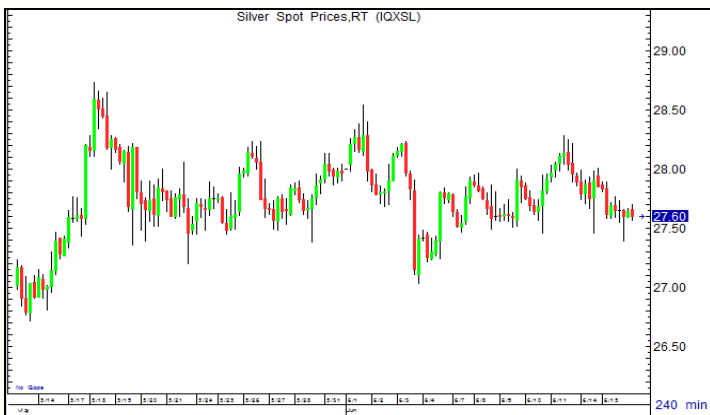


GOLD-ONLINE Source : Aspen



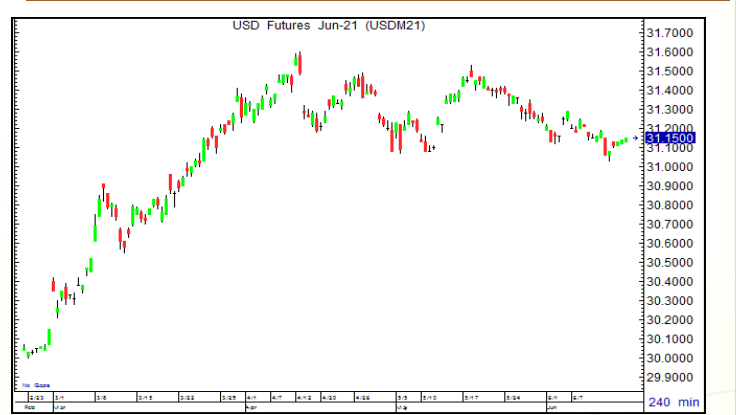
Silver Futures : SVFH21 Source : Aspen

แนวซื้อ	27.29	27.02
แนวขาย	27.91	28.30
กลยุทธ์	Short 27.91 Take Profit : 27.29 Stop loss : 28.30	



USD Futures : USDM21 Source : Aspen

แนวซื้อ	31.11	31.03
แนวขาย	31.24	31.31
กลยุทธ์	Long 31.11 Take Profit : 31.24, Stop loss : 31.03	



Technical Analysis

Technical Analysis	Gold	Silver	Dollar
Bollinger Band Upper	1,917.50	28.14	90.63
Bollinger Band Mean	1,886.70	27.79	90.10
Bollinger Band Lower	1,855.91	27.44	89.58
MA 10 Days	1,879.19	27.74	90.30
MA 50 Days	1,830.53	26.99	90.64
MA 200 Days	1,838.10	25.72	91.52
RSI 9 Days	37.57	47.47	60.62
RSI 14 Days	46.10	51.46	54.32

Source : YLG's estimations

Correlation-Gold

Day	Silver	Oil	Euro
5 วัน	0.7025	-0.8717	0.7937
10 วัน	0.5988	-0.6636	0.9078
20 วัน	0.6253	-0.0827	0.6690
50 วัน	0.9580	0.7592	0.9011
100 วัน	0.8475	0.3037	0.8354
200 วัน	0.1672	-0.4233	0.3910

Source : Aspen & YLG's estimations

ข่าวสารประกอบการลงทุน

- (+) ดาวโจนส์ปิดลบ 94.42 จุด นลท.วิตกเงินเฟ้อ-จับตามลประชุมเฟด** ดัชนีดาวโจนส์ตลาดหุ้นนิวยอร์กปิดลบเมื่อคืนนี้ (15 มิ.ย.) เนื่องจากนักลงทุนผิดหวังที่ยอดค้าปลีกของสหรัฐลดลงมากกว่าที่นักวิเคราะห์คาดการณ์ไว้ นอกจากนี้ การพุ่งขึ้นของตัวเลขเงินเฟ้อยังสร้างความวิตกกังวลให้กับนักลงทุนที่กำลังรอดูผลการประชุมของธนาคารกลางสหรัฐ (เฟด) ในวันนี้ ขณะที่นักวิเคราะห์ส่วนหนึ่งคาดการณ์ว่า คณะกรรมการเฟดจะเริ่มอภิปรายเกี่ยวกับการปรับลดวงเงินในโครงการซื้อพันธบัตรตามมาตรการผ่อนคลายเชิงปริมาณ (QE) ในการประชุมครั้งนี้ ดัชนีเฉลี่ยอุตสาหกรรมดาวโจนส์ปิดที่ 34,299.33 จุด ลดลง 94.42 จุด หรือ -0.27% ดัชนี S&P500 ปิดที่ 4,246.59 จุด ลดลง 8.56 จุด หรือ -0.20% ดัชนี Nasdaq ปิดที่ 14,072.86 จุด ลดลง 101.29 จุด หรือ -0.71%
- (+) เฟดนิวยอร์กเผยดัชนีภาคการผลิตต่ำกว่าคาดในเดือนมิ.ย.** ธนาคารกลางสหรัฐ (เฟด) สาขา นิวยอร์ก รายงานในวันนี้ว่า ดัชนีภาคการผลิต (Empire State Index) ลดลง 7 จุด สู่ระดับ 17.4 ในเดือนมิ.ย. โดยปรับตัวลงเป็นเดือนที่ 2 ติดต่อกัน และต่ำกว่าที่นักวิเคราะห์คาดการณ์ที่ระดับ 23.0
- (+) สหรัฐเผยยอดค้าปลีกลดลงมากกว่าคาดในเดือนพ.ค.** กระทรวงพาณิชย์สหรัฐเปิดเผยว่า ยอดค้าปลีกลดลง 1.3% ในเดือนพ.ค. หลังจากเพิ่มขึ้น 0.9% ในเดือนเม.ย. นักวิเคราะห์คาดการณ์ก่อนหน้านี้ว่า ยอดค้าปลีกลดลง 0.8% ในเดือนพ.ค. ส่วนยอดค้าปลีกพื้นฐาน ซึ่งไม่รวมยอดขายรถยนต์ น้ำมัน วัสดุก่อสร้าง และอาหาร ลดลง 0.7% ในเดือนพ.ค. หลังจากลดลง 0.4% ในเดือนเม.ย.
- (+) สหรัฐเผยดัชนีความเชื่อมั่นผู้สร้างบ้านร่วงต่ำสุดรอบ 10 เดือนในมิ.ย.** สมาคมผู้สร้างบ้านแห่งชาติ (NAHB) ของสหรัฐเปิดเผยว่า ดัชนีความเชื่อมั่นผู้สร้างบ้านลดลง 2 จุด สู่ระดับ 81 ในเดือนมิ.ย. ซึ่งเป็นระดับต่ำสุดนับตั้งแต่เดือนส.ค.2563 การชะลอตัวของดัชนีความเชื่อมั่นมีสาเหตุจากสต็อกบ้านที่มีจำกัด รวมทั้งการพุ่งขึ้นของราคาบ้าน และต้นทุนในการก่อสร้าง
- (-) เฟดเผยการผลิตภาคอุตสาหกรรมเพิ่มขึ้น 0.8% ในเดือนพ.ค.** ธนาคารกลางสหรัฐ (เฟด) รายงานในวันนี้ว่า การผลิตภาคอุตสาหกรรมโดยรวมของสหรัฐเพิ่มขึ้น 0.8% ในเดือนพ.ค. หลังจากเพิ่มขึ้น 0.1% ในเดือนเม.ย.
- (-) สหรัฐเผยสต็อกสินค้าคงคลังภาคธุรกิจลดลงมากกว่าคาดในเดือนเม.ย.** กระทรวงพาณิชย์สหรัฐเปิดเผยว่า สต็อกสินค้าคงคลังภาคธุรกิจลดลง 0.2% ในเดือนเม.ย. เมื่อเทียบรายเดือน หลังจากเพิ่มขึ้น 0.2% ในเดือนมี.ค. นักวิเคราะห์คาดการณ์ก่อนหน้านี้ว่า สต็อกสินค้าคงคลังภาคธุรกิจลดลง 0.1% ในเดือนเม.ย.
- (-) สหรัฐเผยดัชนี PPI พุ่งเกินคาดในเดือนพ.ค.** กระทรวงแรงงานสหรัฐเปิดเผยว่า ดัชนีราคาผู้ผลิต (PPI) ซึ่งเป็นมาตรวัดเงินเฟ้อจากการใช้จ่ายของผู้ผลิต ติดตัวขึ้น 0.8% ในเดือนพ.ค. เมื่อเทียบรายเดือน สูงกว่าตัวเลขคาดการณ์ที่ระดับ 0.6% หลังจากเพิ่มขึ้น 0.6% ในเดือนเม.ย. เมื่อเทียบรายปี ดัชนี PPI พุ่งขึ้น 6.6% ในเดือนพ.ค. ซึ่งเป็นการปรับตัวขึ้นมากเป็นประวัติการณ์นับตั้งแต่เริ่มมีการรวบรวมข้อมูลดังกล่าวในปี 2553 และสูงกว่าตัวเลขคาดการณ์ที่ระดับ 6.3% หลังจากติดตัวขึ้น 6.2% ในเดือนเม.ย. ส่วนดัชนี PPI พื้นฐาน ซึ่งไม่นับรวมหมวดอาหารและพลังงาน พุ่งขึ้น 5.3% ในเดือนพ.ค. เมื่อเทียบรายปี ซึ่งเป็นการปรับตัวขึ้นมากเป็นประวัติการณ์นับตั้งแต่เริ่มมีการรวบรวมข้อมูลดังกล่าวในปี 2557
- (-) ดอลลาร์แข็งค่าหลังบอนด์ยีลด์พุ่ง ตลาดจับตามลประชุมเฟด** ดอลลาร์สหรัฐแข็งค่าเล็กน้อยเมื่อเทียบกับสกุลเงินหลัก ในการซื้อขายที่ตลาดปริวรรตเงินตรานิวยอร์กเมื่อคืนนี้ (15 มิ.ย.) โดยได้ปัจจัยหนุนจากการพุ่งขึ้นของอัตราผลตอบแทนพันธบัตรสหรัฐ ก่อนที่นักลงทุนจะรู้ผลการประชุมของธนาคารกลางสหรัฐ (เฟด) ในวันนี้ตามเวลาสหรัฐ ดัชนีดอลลาร์ซึ่งเป็นดัชนีวัดความเคลื่อนไหวของดอลลาร์เมื่อเทียบกับสกุลเงินหลัก 6 สกุลในตะกร้าเงิน เพิ่มขึ้น 0.01% อยู่ที่ 90.5363 เมื่อคืนนี้ ดอลลาร์สหรัฐแข็งค่าเมื่อเทียบกับดอลลาร์แคนาดา ที่ระดับ 1.2191 ดอลลาร์แคนาดา จากระดับ 1.2145 ดอลลาร์แคนาดา แต่อ่อนค่าเมื่อเทียบกับฟรังก์สวิส ที่ระดับ 0.8984 ฟรังก์ จากระดับ 0.9000 ฟรังก์ และทรงตัวเมื่อเทียบกับเงินเยนที่ระดับ 110.09 เยน ยูโรแข็งค่าเมื่อเทียบกับดอลลาร์สหรัฐ ที่ระดับ 1.2124 ดอลลาร์ จากระดับ 1.2117 ดอลลาร์ ขณะที่เงินปอนด์อ่อนค่าลงแตะที่ระดับ 1.4083 ดอลลาร์ จากระดับ 1.4108 ดอลลาร์ ส่วนดอลลาร์ออสเตรเลียอ่อนค่าลงสู่ระดับ 0.7682 ดอลลาร์สหรัฐ จากระดับ 0.7708 ดอลลาร์สหรัฐ
- (+/-) ทั่วโลกจับตาประชุมซัมมิต "ไบเดน VS ปูติน" พรุ่งนี้** ทั่วโลกจับตาการประชุมสุดยอดระหว่างประธานาธิบดีโจ ไบเดน ผู้นำสหรัฐ และประธานาธิบดีวลาดิเมียร์ ปูติน ผู้นำรัสเซีย ที่กรุงเจนีวา สวิตเซอร์แลนด์ ในวันนี้พรุ่งนี้ การประชุมดังกล่าวจะเป็นการประชุมแบบพบหน้ากันเป็นครั้งแรกของผู้นำทั้งสอง และมีขึ้นท่ามกลางความสัมพันธ์ที่ตึงเครียดระหว่างทั้งสองประเทศ ซึ่งมีความขัดแย้งเกี่ยวกับกรณียูเครน, ความมั่นคงทางไซเบอร์, สิทธิมนุษยชน และการแทรกแซงการเลือกตั้งในสหรัฐ

ที่มา: VOATHAI, อินโฟเควสท์, กรุงเทพธุรกิจออนไลน์, ryt9

การประกาศตัวเลขสำคัญทางเศรษฐกิจ

วัน	เวลา	ประเทศ	รายการ	ความสำคัญ	ประมาณการ	ตัวเลขครั้งก่อน
วันจันทร์ที่ 14 มิ.ย.	ทั้งวัน	จีน	Bank Holiday: วันไหว้บ๊ะจ่าง	☆	-	-
	16.00น.	ยุโรป	ผลผลิตภาคอุตสาหกรรมเดือน เม.ย.	☆	0.8%**	0.1%
วันอังคารที่ 15 มิ.ย.	13.00น.	เยอรมนี	ดัชนีราคาผู้บริโภค (CPI) เดือนพ.ค.	☆	0.5%**	0.5%
	16.00น.	ยุโรป	ดุลการค้า เดือนเม.ย.	☆	9.4B**	13.0B
	19.30น.	สหรัฐฯ	ยอดค้าปลีกพื้นฐาน เดือนพ.ค.	☆	-0.7%**	-0.8%
	19.30น.	สหรัฐฯ	ยอดค้าปลีก เดือนพ.ค.	☆	-1.3%**	0.0%
	19.30น.	สหรัฐฯ	ดัชนีราคาผู้ผลิต (PPI) เดือนพ.ค.	☆	0.8%**	0.6%
	19.30น.	สหรัฐฯ	ดัชนีภาวะธุรกิจโดยรวม(Empire State Index)	☆	17.4**	24.3
	20.15น.	สหรัฐฯ	การผลิตภาคอุตสาหกรรม เดือนพ.ค.	☆	0.8%**	0.7%
	20.15น.	สหรัฐฯ	อัตราการใช้จ่ายทางการผลิต เดือนพ.ค.	☆	75.2%**	74.9%
	21.00น.	สหรัฐฯ	สต็อกสินค้าคงคลังภาคธุรกิจ เดือนเม.ย.	☆	-0.2%**	0.3%
	21.00น.	สหรัฐฯ	ดัชนีตลาดที่อยู่อาศัยเดือนมิ.ย. โดย NAHB	☆	81**	83
วันพุธที่ 16 มิ.ย.	19.30น.	สหรัฐฯ	การอนุญาตก่อสร้างเดือน พ.ค.	★	1.73M	1.76M
	19.30น.	สหรัฐฯ	ข้อมูลการเริ่มสร้างบ้านเดือน พ.ค.	★	1.64M	1.57M
	21.30น.	สหรัฐฯ	ตัวเลขสต็อกน้ำมันรายสัปดาห์	★	-	-5.2M
วันพฤหัสบดีที่ 17 มิ.ย.	01.00น.	สหรัฐฯ	FOMC Economic Projections	★	-	-
	01.30น.	สหรัฐฯ	รายงานการประชุมเฟด (FOMC Statement)	★	-	-
	01.00น.	สหรัฐฯ	มติอัตราดอกเบี้ยนโยบายเฟด (Federal Funds Rate)	★	<0.25%	<0.25%
	01.30น.	สหรัฐฯ	แถลงการณ์ประธานเฟด : เจอโรม พาวเวลล์	★	-	-
	19.30น.	สหรัฐฯ	ผลสำรวจแนวโน้มธุรกิจจากเฟดฟิลาเดลเฟีย	★	31.2	31.5
	19.30น.	สหรัฐฯ	จำนวนผู้ขอรับสวัสดิการว่างงานรายสัปดาห์	★	360K	376K
	21.00น.	สหรัฐฯ	ดัชนีชี้นำเศรษฐกิจจาก Conference Board	★	1.3%	1.6%
	วันศุกร์ที่ 18 มิ.ย.	ไม่ระบุ	ญี่ปุ่น	มติอัตราดอกเบี้ยนโยบายของบีโอเจ (BOJ Policy Rate)	★	-0.10%
13.00น.		เยอรมนี	ดัชนีราคาผู้ผลิต (PPI) เดือนพ.ค.	★	0.7%	0.8%
13.00น.		อังกฤษ	ยอดค้าปลีก เดือนพ.ค.	★	1.6%	9.2%

หมายเหตุ: ระดับความสำคัญของเหตุการณ์ ★ มาก ★ ปานกลาง ★ น้อย ☆ ประกาศแล้ว, ** เป็นตัวเลขจริงที่มีการประกาศออกมา

*ที่มา : forexfactory.com ข้อมูลวันที่ 11 มิถุนายน 2021 ซึ่งอาจมีการเปลี่ยนแปลงในภายหลังได้