



# SET50 Index Futures

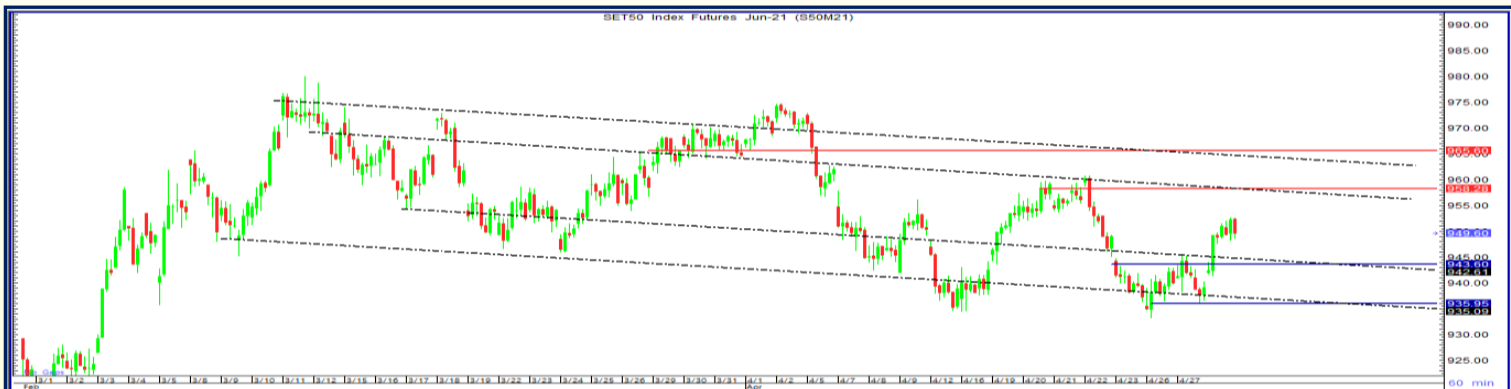
## Single Stock Futures

นักวิเคราะห์ : วรุต รุ่งเช้า  
 เลขทะเบียน : 040068  
 นักวิเคราะห์การลงทุนปัจจัยพื้นฐานด้านสัญญาซื้อขายล่วงหน้า  
 นักวิเคราะห์การลงทุนปัจจัยทางเทคนิค

29 April 2021

### SET 50 Index Futures

S50M21	แนวต้าน	958	966	975
	แนวรับ	943	935	923



Source: Aspen

**มุมมอง** แนวโน้มดัชนี S50M21 วานนี้เริ่มเห็นแรงซื้อสลับเข้ามาพุงดัชนีไว้ ขณะที่ดัชนีพยายามทรงตัวรักษาระดับไว้ แนะนำให้นักลงทุนเทรดโดยเน้นการกำไรระยะสั้นจากการแกว่งตัวของดัชนี ทั้งนี้ ประเมินแนวรับที่บริเวณ 943-935 จุด โดยหาก S50M21 ปรับตัวขึ้นทดสอบแนวต้านด้านบนบริเวณ 958-966 จุด และยังไม่สามารถยืนเหนือบริเวณดังกล่าวได้อย่างแข็งแกร่ง อาจต้องระมัดระวังการอ่อนตัวลงทดสอบแนวรับสำหรับกลยุทธ์การลงทุนอาจพิจารณา เปิดสถานะซื้อเพื่อทำกำไรระยะสั้นบริเวณแนวรับ 943-935 จุด ตัดขาดทุน หากไม่สามารถยืนเหนือเหนือโซนแนวรับบริเวณ 935 จุด เมื่อดัชนี S50M21 ติดตัวขึ้นไม่หากสามารถยืนเหนือแนวต้านโซน 958-966 จุด แนะนำพิจารณาปิดสถานะซื้อเพื่อทำกำไรจากการแกว่งตัว

#### สรุปการเคลื่อนไหวของดัชนีหลักทรัพย์สินที่สำคัญวันก่อนหน้า

	Index	Close	Change	Change (%)
U.S.	Dow Jones	33,820.38	-164.55	-0.48%
	Nasdaq	14,051.03	-39.19	-0.28%
	S&P 500	4,183.18	-3.54	-0.08%
EUR	DAX	15,292.18	42.91	0.28%
	CAC40	6,306.98	33.22	0.53%
	FTSE100	6,963.67	18.7	0.27%
ASIA	Shanghai	3,458.08	1.01	0.03%
	Hang Seng	29,071.34	129.8	0.45%
	Nikkei	28,991.89	-134.34	-0.46%
	SET	1,576.79	17.56	1.13%
	SET50	954.24	10.9	1.16%

Source: Aspen

#### การเคลื่อนไหวของ SET50 Index Futures

Contact	S50M21	S50U21	S50Z21	S50H22
High	952.6	949	948.7	945.5
Low	941.4	938.1	937.9	935.2
Open	942	938.6	937.9	935.6
Close	949	945.7	945.3	942.2
Change	10.2	10.1	9.9	9.7
Basis	-5.24	-8.54	-8.94	-12.04
Maturity	62	154	245	336

Source: TFEX

#### ปริมาณซื้อขายตามกลุ่มนักลงทุน SET50 Index Futures (สัญญา)

สัญญา	สถาบัน	ต่างชาติ	ในประเทศ
LONG	34,827	65,508	75,072
SHORT	34,505	51,823	89,079
NET	322	13,685	-14,007

Source: TFEX

#### สรุปมูลค่าการซื้อขายสิ้นวัน SET (หน่วย: ล้านบาท)

สัญญา	สถาบัน	ต่างชาติ	ในประเทศ	บัญชีบล.
ซื้อ	6,109.12	31,609.16	48,090.04	8,836.93
ขาย	5,352.66	29,702.26	51,281.31	8,309.02
สุทธิ	756.46	1,906.90	-3,191.27	527.91

Source: SET

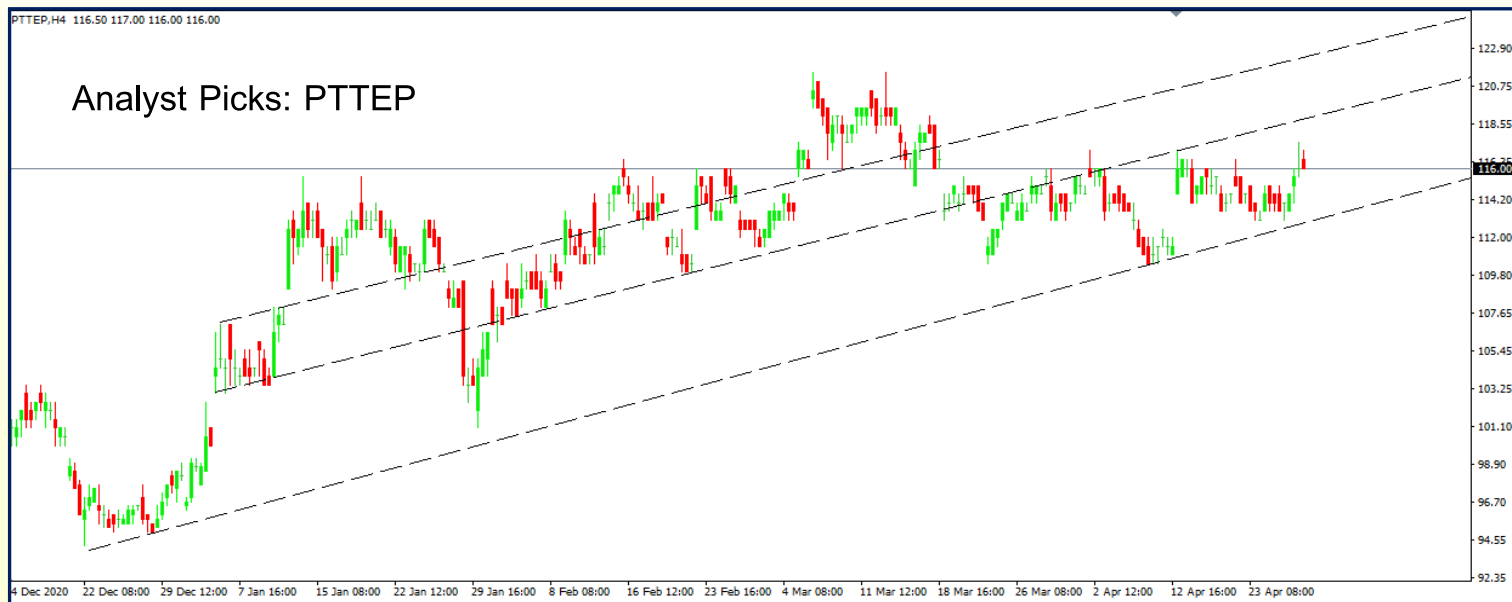


# SET50 Index Futures

## Single Stock Futures

### Single Stock Futures

PTTEPM21	แนวต้าน	119.50	122.50
	แนวรับ	114.00	110.50



Source: Aspen

**มุมมอง** ราคา PTTEP วันก่อนหน้าปิดที่ราคา 116.00 บาท ปรับตัวเพิ่มขึ้น +1.50 บาท (+1.31%) บริษัท ปตท. สำรวจและผลิตปิโตรเลียม จำกัด (มหาชน): PTTEP เปิดเผยผลประกอบการไตรมาส 1 /2021 ปรับตัวดีขึ้น โดยมีกำไรสุทธิ 376 ล้านบาท (เทียบกับ 11,534 ล้านบาท) จากราคาขายผลิตภัณฑ์ที่เพิ่มขึ้นตามการฟื้นตัวของราคาน้ำมันในตลาดโลก รวมถึงการบันทึกรายการพิเศษทางบัญชีจากการลงทุนในโครงการโอมาน แปลง 61 เสิร์จิ้น และเริ่มการผลิตก๊าซโครงการมาเลเซีย - แปลงเอช ได้เร็วกว่าที่คาดโดยกำไรของ PTTEP ไตรมาส1/2021 เพิ่มขึ้น 364% เมื่อเทียบกับ ไตรมาส 4/2020 และมีอัตรากำไรก่อนดอกเบี้ย ภาษี และค่าเสื่อมราคา 74% ซึ่งเป็นไปตามเป้าหมายที่วางไว้ อีกทั้งยังสามารถลดต้นทุนต่อหน่วย (Unit cost) ลงมาอยู่ที่ 27.96 ดอลลาร์ สหรัฐ. ต่อบาร์เรลเทียบเท่าน้ำมันดิบ

**กลยุทธ์** เปิดสถานะ Long PTTEPM21 โดยเปิดสถานะซื้อเพื่อทำกำไรระยะสั้น เมื่อราคา PTTEP สามารถทรงตัวเหนือแนวรับบริเวณ 115.00-114.00 บาท แต่หากหลุดชะลอการเข้าซื้อไปที่แนวรับถัดไปบริเวณ 110.50 บาท (ตัดขาดทุนหากราคาหลุดแนวรับโซน 110.50 บาท) ทั้งนี้ ให้แบ่งปิดสถานะซื้อเพื่อทำกำไรหากราคา PTTEP ปรับตัวขึ้นไม่ผ่านบริเวณแนวต้านแรกโซน 119.00-119.50 บาท แต่หากผ่านแนวต้านแรกได้ให้ชะลอการปิดสถานะซื้อไปที่โซนแนวต้านถัดไป 122.50 บาท

### อัตราส่วนทางการเงิน (PTTEP)

ปี (พ.ศ.)	2017	2018	2019	2020
P/E (เท่า)	38.67	12.24	10.74	12.28
P/BV (เท่า)	1.06	1.18	1.35	1.05
ROE (%)	5.25	9.45	13.06	6.37
ROA (%)	5.25	10.72	11.81	7.34
EPS (บาท)	4.54	8.69	11.72	5.65
BVPS (บาท)	94.38	96.14	92.17	93.31
Dividend Yield (%)	3.25	3.74	4.02	6.11

Source: SET



# SET50 Index Futures

## Single Stock Futures

### Most Active Single Stock Futures



Source: Aspen

### Most Active Single Stock Futures by Volume (28-April-21)

Contact	TPIPLM21	TMBM21	GUNKULM21	IRPCM21	TRUEM21	ITDM21	TTAM21	PSLM21	BANPUM21	AAVM21
Open	1.98	1.16	3.79	3.97	3.32	1.76	15.04	18.08	12.04	2.56
High	2.12	1.16	3.97	3.99	3.32	1.81	15.33	18.45	12.18	2.56
Low	1.96	1.15	3.73	3.93	3.27	1.76	15.00	18.08	11.97	2.44
Close	2.01	1.16	3.84	3.95	3.31	1.80	15.15	18.40	12.05	2.54
Change	0.04	0.00	0.11	0.02	0.01	0.03	0.36	0.54	0.03	-0.06
%Change	2.03	0	2.95	0.51	0.3	1.69	2.43	3.02	0.25	-2.31
Volume	1153	1046	557	484	469	302	268	267	223	218
Expire Date	29/6/2021									

Source: Aspen

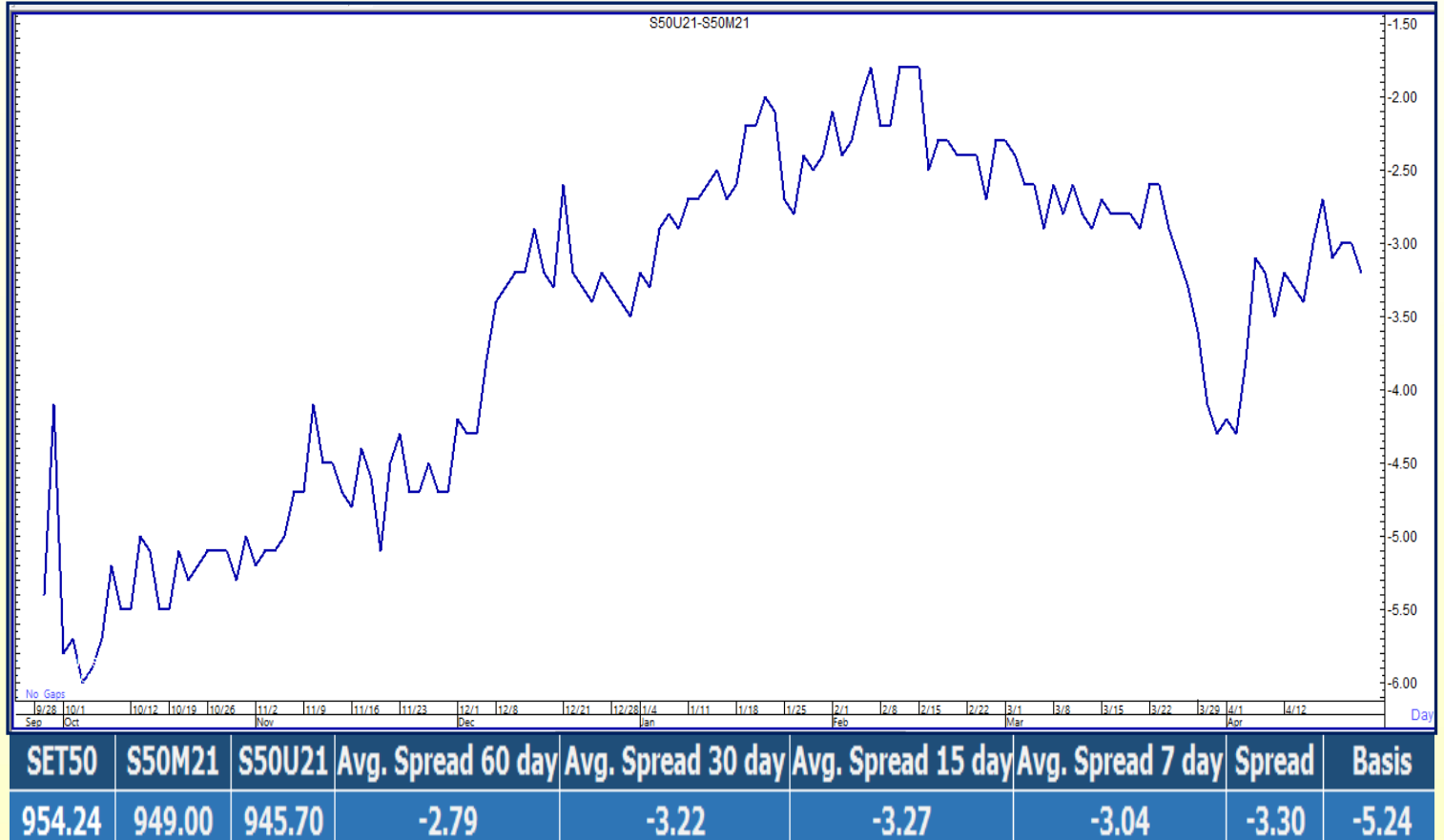


# SET50 Index Futures

## Single Stock Futures

### Calendar Spread Trading

#### SET50 Index Futures



Source: Aspen

**\*กลยุทธ์การลงทุน** อาจสามารถใช้กลยุทธ์ Short Calendar Spread ได้โดยเปิดสถานะ Long S50M21 และ Short S50U21

#### \*หมายเหตุ

Spread Trading Idea เป็นเพียงแนวคิดการลงทุนรูปแบบหนึ่งซึ่งผู้ลงทุนควรศึกษากลยุทธ์การลงทุน ข้อจำกัด, ความเสี่ยง, ผลตอบแทนของกลยุทธ์นี้ให้ถี่ก่อนการตัดสินใจลงทุนทุกครั้ง



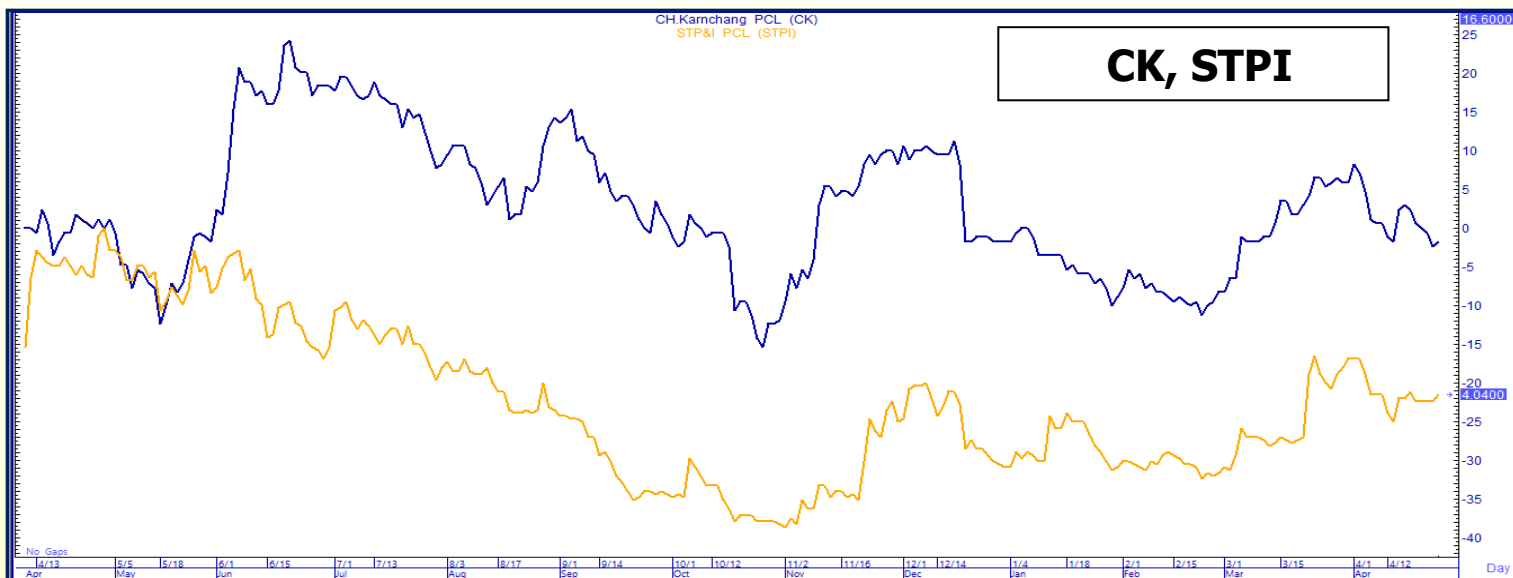


# SET50 Index Futures

## Single Stock Futures

### Inter Commodity Spread Trading Idea

#### Single Stock Futures



Source: Aspen

อัตราส่วนทางการเงิน (CK)				
ปี (พ.ศ.)	2017	2018	2019	2020
P/E (เท่า)	23.17	18.09	17.03	28.06
P/BV (เท่า)	2.03	1.68	1.18	1.04
ROE (%)	8.05	10.20	6.73	2.30
ROA (%)	3.83	4.76	3.79	2.34
EPS (บาท)	1.07	1.47	1.05	0.37
BVPS (บาท)	2.03	1.68	1.18	1.04
Dividend Yield (%)	1.89	2.00	2.63	2.46

Source: SET

อัตราส่วนทางการเงิน (STPI)				
ปี (พ.ศ.)	2017	2018	2019	2020
P/E (เท่า)	N/A	N/A	5.20	N/A
P/BV (เท่า)	1.15	0.93	1.27	0.72
ROE (%)	-27.38	-8.71	27.18	-10.56
ROA (%)	-21.81	-5.49	17.99	-8.53
EPS (บาท)	-1.54	-0.39	1.29	-0.52
BVPS (บาท)	4.75	4.34	5.32	4.97
Dividend Yield (%)	7.16	N/A	N/A	11.42

Source: SET

#### \*กลยุทธ์การลงทุน

แนะนำเปิดสถานะ Long CKM21 และ Short STPIM21 ซึ่งอยู่ในกลุ่มอุตสาหกรรม อสังหาริมทรัพย์และก่อสร้าง และ หมวดธุรกิจบริการรับเหมา ก่อสร้าง เหมือนกัน แนะนำเก็งกำไรหุ้น บริษัท ช.การช่าง จำกัด (มหาชน) : CK มีแนวโน้มได้งานในมือ (Backlog) เพิ่มขึ้นในปี 2021 คาดจะได้เห็น สัญญางานสร้างเชื่อมหลวงพระบางที่อยู่ระหว่างเจรจาสัญญาหลัก ในช่วงครึ่งหลังปี 2021 และคาดว่าจะได้รับประมูล โครงการก่อสร้างโครงสร้างพื้นฐานของภาครัฐเพิ่มขึ้น ซึ่ง CK ที่ความเชี่ยวชาญด้านงานก่อสร้างดังกล่าว ทั้งนี้ หากสังเกตผลตอบแทนจากราคาหุ้นย้อนหลัง 1 ปี CK ให้ผลตอบแทนอยู่ที่ -1.7% ขณะที่ STPI ผลตอบแทนย้อนหลัง 1 ปี ที่ -21%

#### \*หมายเหตุ

- Spread Trading Idea เป็นเพียงแนวความคิดการลงทุนรูปแบบหนึ่งซึ่งผู้ลงทุนควรศึกษากลยุทธ์การลงทุน ข้อจำกัด, ความเสี่ยง, ผลตอบแทนของกลยุทธ์นี้ให้ดีก่อนการตัดสินใจลงทุนทุกครั้ง
- การเปิดสถานะให้สั้นค้างคืนในมดค่าที่เท่ากันทั้งฝั่ง Long และ ฝั่ง Short



# SET50 Index Futures

## Single Stock Futures

### ข่าวสารประกอบการลงทุน

#### ปัจจัยต่างประเทศ

- ดาวโจนส์ปิดลบ 164.55 จุด หลังเฟดตรึงดอกเบี้ย-คงวงเงิน QE** ดัชนีดาวโจนส์ตลาดหุ้นนิวยอร์กปิดลบเมื่อคืนนี้ (28 เม.ย.) หลังจากธนาคารกลางสหรัฐ (เฟด) มีมติคงอัตราดอกเบี้ยและคงวงเงินในโครงการซื้อพันธบัตรตามคาด นอกจากนี้ เฟดไม่ได้ส่งสัญญาณว่าจะปรับลดมาตรการสนับสนุนเศรษฐกิจ แม้ระบุว่ากิจกรรมทางเศรษฐกิจแข็งแกร่งขึ้นก็ตาม ดัชนีเฉลี่ยอุตสาหกรรมดาวโจนส์ปิดที่ 33,820.38 จุด ลดลง 164.55 จุด หรือ -0.48% ดัชนี S&P500 ปิดที่ 4,183.18 จุด ลดลง 3.54 จุด หรือ -0.08% ดัชนี Nasdaq ปิดที่ 14,051.03 จุด ลดลง 39.19 จุด หรือ -0.28%
- "พาวเวล" เผยเฟดยังไม่ถึงเวลาหาหรือลดวงเงิน QE แม้เศรษฐกิจฟื้นตัวแข็งแกร่ง** นายเจอโรม พาวเวล ประธานธนาคารกลางสหรัฐ (เฟด) ได้แถลงต่อสื่อมวลชนภายหลังเสร็จสิ้นการประชุมนโยบายการเงินเมื่อวานนี้ว่า นายพาวเวลยังระบุด้วยว่า การฟื้นตัวของภาคส่วนต่างๆ ในระบบเศรษฐกิจยังคงไม่สอดคล้องกันและยังอยู่ห่างไกลจากการฟื้นตัวอย่างเต็มศักยภาพ โดยหากมองถึงภาพรวมเศรษฐกิจแล้ว ตัวเลขการจ้างงานที่ระดับ 8.4 ล้านตำแหน่งนั้น ยังคงอยู่ต่ำกว่าในช่วงก่อนเกิดการแพร่ระบาดของโรคโควิด-19 ขณะที่อัตราการว่างงานติดตัวขึ้นแตะระดับ 6% ในเดือนมี.ค. ซึ่งเป็นตัวเลขที่ตอกย้ำว่า การจ้างงานในสหรัฐยังคงอยู่ในระดับต่ำ" ในการแถลงข่าวครั้งนี้ นายพาวเวลเน้นย้ำว่า หากอัตราเงินเฟ้อของสหรัฐติดตัวขึ้นในทิศทางที่มีความ ยั่งยืนมากขึ้น เฟดก็พร้อมที่จะใช้เครื่องมือต่างๆ ในการรับมือกับสถานการณ์ดังกล่าว เฟดคงดอกเบี้ยตามคาด ยืนยันหน้าทำ QE คณะกรรมการกำหนดนโยบายการเงิน (FOMC) ของธนาคารกลางสหรัฐ (เฟด) มีมติเอกฉันท์คงอัตราดอกเบี้ยระยะสั้นที่ระดับ 0.00-0.25% ในการประชุมวันนี้ตามที่ตลาดคาดการณ์ไว้
- "เทสลา" เพิ่มการลงทุนบิตคอยน์เป็น 2,500 ล้านดอลลาร์** เทสลา อิงค์ บริษัทผลิตรถยนต์ไฟฟ้าของนายอีลอน มัสก์ ส่งหนังสือแจ้งต่อคณะกรรมการกำกับหลักทรัพย์และตลาดหลักทรัพย์ของสหรัฐ (SEC) หรือ ก.ล.ต.ว่า ทางบริษัทได้ลงทุนในบิตคอยน์คิดเป็นมูลค่า 2,500 ล้านดอลลาร์ ณ สิ้นเดือนมี.ค. วงเงินดังกล่าวสูงกว่าระดับ 1,500 ล้านดอลลาร์ที่เทสลาแจ้งต่อ ก.ล.ต. สหรัฐเมื่อวันที่ 8 ก.พ. ก่อนหน้านี้ เทสลาเปิดเผยว่า ทางบริษัทมีกำไรสุทธิ 101 ล้านดอลลาร์จากการขายบิตคอยน์ในไตรมาส 1 ซึ่งได้ช่วยให้กำไรของบริษัทพุ่งแตะระดับสูงสุดเป็นประวัติการณ์ในไตรมาสดังกล่าว
- GfK เผยดัชนีคาดการณ์ความเชื่อมั่นผู้บริโภคเยอรมนีปรับตัวลง** GfK ซึ่งเป็นสถาบันวิจัยตลาดของเยอรมนี เปิดเผยผลสำรวจระบุว่า ดัชนีคาดการณ์ความเชื่อมั่นของผู้บริโภคในเยอรมนีสำหรับเดือนพ.ค.ปรับตัวลงสู่ระดับ -8.8 จากระดับ -6.1 ในเดือนเม.ย. นักวิเคราะห์ระบุว่า ดัชนีคาดการณ์ความเชื่อมั่นได้รับผลกระทบจากมาตรการล็อกดาวน์ของรัฐบาลเพื่อควบคุมการแพร่ระบาดของไวรัสโควิด-19
- สถิติชี้หุ้นวอลล์สตรีทพุ่งแรงสุดในสมัยไบเดน แซงหน้าประธานาธิบดีในอดีต** เจฟฟ์มอร์แกน ซึ่งเป็นธนาคารขนาดใหญ่ที่สุดของสหรัฐเมื่อพิจารณาจากมูลค่าสินทรัพย์ ออกรายงานระบุว่า ดัชนี S&P 500 ให้ผลตอบแทนในช่วง 100 วันแรกของการทำงานของประธานาธิบดีโจ ไบเดน สูงกว่าประธานาธิบดีทุกคนนับตั้งแต่สงครามโลกครั้งที่ 2 หรือในช่วง 75 ปีที่ผ่านมา ทั้งนี้ เจฟฟ์มอร์แกนเปิดเผยว่า ช่วง 100 วันแรกในการทำงานของปธน.ไบเดน ดัชนี S&P 500 ให้ผลตอบแทนสูงถึงเกือบ 25% เมื่อเทียบกับผลตอบแทนต่ำกว่า 15% ในช่วง 100 วันแรกในการทำงานของอดีตประธานาธิบดีโดนัลด์ ทรัมป์ ดัชนี S&P 500 เคยทำสถิติสูงสุดเดิมก่อนหน้านี้ โดยให้ผลตอบแทนมากกว่า 20% ในช่วง 100 วันแรกของการทำงานของอดีตประธานาธิบดีจอห์น เอฟ. เคนเนดี

Source: VOATHAI, อินโฟเควสท์, กรุงเทพธุรกิจออนไลน์



# SET50 Index Futures

## Single Stock Futures

### ข่าวสารประกอบการลงทุน

#### ปัจจัยในประเทศ

- **คลัง ยืนยันงบประมาณเพียงพอเยียวยาผลกระทบโควิด ไม่ต้องกู้เงินเพิ่ม** นายอาคม เติมพิทยาไพสิฐ รมว.คลัง เปิดเผยว่า กระทรวงการคลังยังไม่มีแผนที่จะออก พ.ร.ก.กู้เงินเพิ่มเติม โดยยืนยันว่า คลังยังมีงบประมาณในการดูแลสถานการณ์การระบาดของไวรัสโควิด-19 อีก 3.8 แสนล้านบาท โดยมาจาก พ.ร.ก.กู้เงิน 1 ล้านล้านบาท เพื่อใช้ในสถานการณ์โควิด ในส่วนของเงินกู้เพื่อการฟื้นฟูเศรษฐกิจที่เหลือ 2.4 แสนล้านบาท งบกลางของปีงบประมาณ 2564 ภายใต้งบกลางเพื่อกรณีฉุกเฉินและจำเป็น 99,000 ล้านบาท และค่าใช้จ่ายในการบรรเทาโควิด-19 อีก 40,000 ล้านบาท สำหรับการออกมาตรการเยียวยาผู้ได้รับผลกระทบจากการแพร่ระบาดระลอกใหม่เดือน เม.ย.นั้น กระทรวงการคลังต้องติดตามสถานการณ์อีกครั้ง
- **แอสตราเซนเนกา พร้อมส่งมอบวัคซีนโควิดจากสยามไบโอไซเอนซ์ให้รัฐบาลไทยมิ.ย.นี้** นายเจมส์ ทีก ประธาน บริษัท แอสตราเซนเนกา (ประเทศไทย) จำกัด ระบุว่า การผลิตวัคซีนป้องกันโควิด-19 ในประเทศไทยมีความคืบหน้าเป็นอย่างมาก ยืนยันพร้อมทยอยส่งมอบวัคซีนล็อตแรกที่เกิดโดยสยามไบโอไซเอนซ์ให้แก่รัฐบาลไทยตามกำหนดภายในเดือนมิถุนายนนี้ โดยวัคซีนป้องกันโควิด-19 ของแอสตราเซนเนกา ได้รับอนุมัติให้ใช้ในกรณีฉุกเฉินในกว่า 70 ประเทศทั่วโลก ซึ่งรวมถึงองค์การอนามัยโลก และการได้รับอนุมัติทะเบียนโดยองค์การอนามัยโลกนี้ จะช่วยเร่งการเข้าถึงวัคซีนโดยผ่านกลไกการจัดซื้อและจัดสรรวัคซีนของโครงการโคแวกซ์สำหรับ 142 ประเทศทั่วโลก
- **ผลหารัฐบาล พบเอกชน 2,629 รายขอออกค่าใช้จ่ายจัดหาวัคซีนโควิดให้พนักงาน** นายสนั่น อังอุบลกุล ประธานกรรมการหอการค้าไทย เปิดเผยว่า จากการสำรวจความต้องการของภาคเอกชน พบว่ามีบริษัทเอกชน 2,629 แห่ง แจ้งความประสงค์การได้รับวัคซีน ซึ่งนายจ้างจะเป็นผู้ออกค่าใช้จ่ายเอง คิดเป็นจำนวนพนักงานรวมทั้งสิ้น 9.21 แสนคน (ข้อมูล ณ วันที่ 28 เม.ย.) ซึ่งจะได้จัดส่งให้ผู้ที่เกี่ยวข้องในการจัดสรรวัคซีนต่อไป ขณะเดียวกัน ภาคเอกชนพร้อมที่จะสนับสนุนภาครัฐในการเร่งจัดหาวัคซีนทางเลือกให้ทันเวลา และพร้อมสนับสนุนภาครัฐให้สามารถบริหารจัดการกระจายวัคซีนได้อย่างทั่วถึงและมีประสิทธิภาพ ก่อนหน้านี้นายกรัฐมนตรีได้สั่งการให้ตั้งคณะทำงานร่วมกัน 4 คณะ ทั้งภาครัฐ และหอการค้าไทย ถึง แผนการกระจายวัคซีน และวัคซีนทางเลือกของหอการค้าไทย รวมถึงการปรับกฎหมายต่างๆ เพื่อจัดหาวัคซีนได้รวดเร็ว
- **AOT ราคาดีดขึ้น 2.47% หลังผู้บริหารปฏิเสธข่าวยาวชวยเหลือคิงเพาเวอร์** ราคาหุ้น AOT ปรับขึ้น 2.47% หรือ 1.50 บาท มาที่ 62.25 บาท มูลค่าซื้อขาย 1,724.87 ล้านบาท เมื่อเวลา 16.16 น.(28/04/2021) โดยมีราคาเปิด 61.00 บาท ราคาสูงสุด 62.75 บาท ราคาต่ำสุด 61.00 บาท นายนิพนธ์ ศิริสมรรถการ กรรมการผู้อำนวยการใหญ่ บมจ.ท่าอากาศยานไทย (AOT) ปฏิเสธกระแสข่าวที่บริษัทจะขอยาวชวยเหลือให้กับคิงเพาเวอร์ผู้รับสัมปทานดิวิชั่นฟรีในสนามบินสุวรรณภูมิและสนามบินภูมิภาค โดยระบุว่ามติคณะกรรมการบริษัทเมื่อปีก่อนได้ขอยาวชวยเหลือผู้ประกอบการทุกรายไปจนถึง มี.ค.65 อยู่แล้ว เพราะบริษัทประเมินแล้วว่าธุรกิจการบินจะยังไม่ฟื้นตัวได้เร็ว กรณีของคิงเพาเวอร์ สัญญาได้เริ่มนับเมื่อเดือน ก.ย.63 และมีช่วง Grace Period อีก 6 เดือน แต่ยังไม่ได้เริ่มนับ เพราะ AOT ยังไม่สามารถส่งมอบพื้นที่ส่วนแซทเทลไลท์ได้ (SAT-1) โดยคาดว่าจะเริ่มนับได้ 1 เม.ย.65 ที่จะเริ่มเปิดใช้ SAT-1

Source: VOATHAI, อินโฟเควสท์, กรุงเทพธุรกิจออนไลน์, ประชาชาติธุรกิจออนไลน์