



SET50 Index Futures

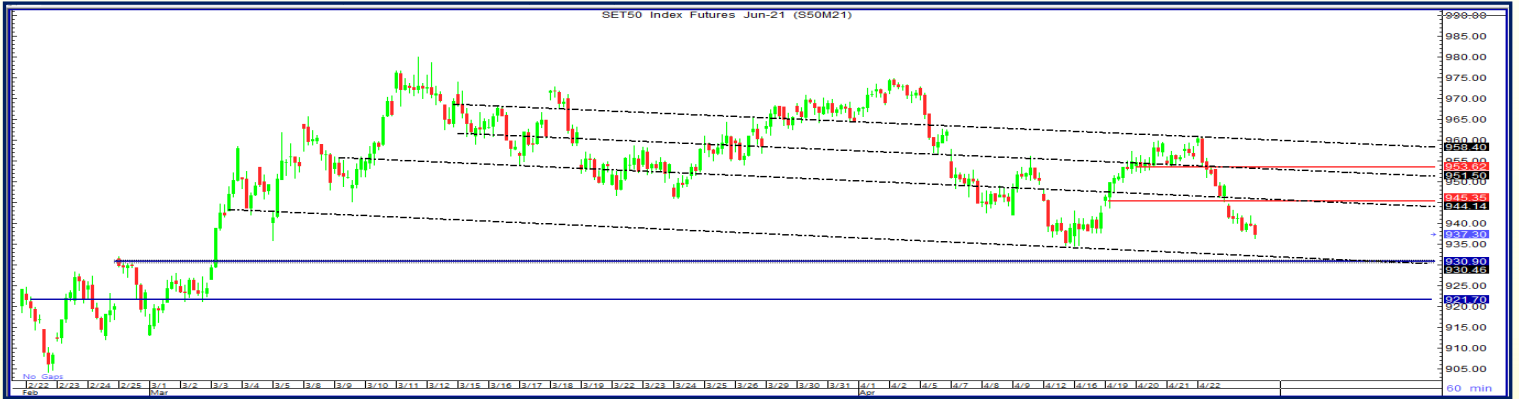
Single Stock Futures

นักวิเคราะห์ : วรุต รุ่งเช้า
 เลขทะเบียน : 040068
 นักวิเคราะห์การลงทุนปัจจัยพื้นฐานด้านสัญญาซื้อขายล่วงหน้า
 นักวิเคราะห์การลงทุนปัจจัยทางเทคนิค

26 April 2021

SET 50 Index Futures

S50M21	แนวต้าน	945	953	960
	แนวรับ	931	923	915



Source: Aspen

มุมมอง แนวโน้มดัชนี S50M21 ดัชนีอาจมีแกว่งตัวผันผวน ขณะที่แนวโน้มดัชนียังคงเป็นลง หากดัชนีไม่สามารถยืนเหนือโซนแนวต้าน 945-953 จุด ได้ มีโอกาสเกิดแรงขายให้ทดสอบโซนแนวรับ 931 จุด โดยแนะนำเปิดสถานะขายบริเวณแนวต้าน (ตัดขาดทุนแนวต้านโซนที่ 953 จุด) หากยังไม่ผ่านหรือไม่สามารถยืนได้อย่างแข็งแกร่งยังคงต้องระมัดระวังแรงขายทำกำไรออกมาเพิ่ม แนะนำจับตาแนวรับบริเวณที่ 931 จุด หากหลุดเสี่ยงเปิดสถานะขายตามเพื่อรอทำกำไรบริเวณกรอบแนวรับถัดไป ทั้งนี้ หากราคาหลุดแนวรับแรก สถานะซื้อจำเป็นต้องลดสถานะซื้อลง โดยดัชนีมีโอกาสที่ดัชนีจะเกิดการปรับฐานลงต่อทดสอบแนวรับถัดไปบริเวณ 923 จุด

สรุปการเคลื่อนไหวของดัชนีหลักทรัพย์ที่สำคัญวันก่อนหน้า

	Index	Close	Change	Change (%)
U.S.	Dow Jones	34,043.49	227.59	0.67%
	Nasdaq	14,016.81	198.40	1.44%
	S&P 500	4,180.17	45.19	1.09%
EUR	DAX	15,279.62	-40.9	-0.27%
	CAC40	6,257.94	-9.34	-0.15%
	FTSE100	6,938.56	0.32	0.00%
ASIA	Shanghai	3,474.17	9.06	0.26%
	Hang Seng	28,755.34	133.42	0.47%
	Nikkei	29,020.63	-167.54	-0.57%
	SET	1,553.59	-14.62	-0.93%
	SET50	942.63	-9.95	-1.04%

Source: Aspen

ปริมาณซื้อขายตามกลุ่มนักลงทุน SET50 Index Futures (สัญญา)

สัญญา	สถาบัน	ต่างชาติ	ในประเทศ
LONG	26,724	48,230	85,659
SHORT	31,701	60,111	68,801
NET	-4,977	-11,881	16,858

Source: TFEX

การเคลื่อนไหวของ SET50 Index Futures

Contact	S50M21	S50U21	S50Z21	S50H22
High	944.7	941.6	941.1	938.1
Low	936.4	933.3	933.3	930.5
Open	944.2	941.2	940.8	937.9
Close	937.9	934.9	934.9	932.2
Change	-11.2	-11.1	-10.7	-10.7
Basis	-4.73	-7.73	-7.73	-10.43
Maturity	65	157	248	339

Source: TFEX

สรุปมูลค่าการซื้อขายสิ้นวัน SET (หน่วย: ล้านบาท)

สัญญา	สถาบัน	ต่างชาติ	ในประเทศ	บัญชีบล.
ซื้อ	5,188.51	29,904.53	43,043.01	8,015.86
ขาย	8,039.72	31,737.73	38,009.80	8,364.67
สุทธิ	-2,851.21	-1,833.19	5,033.21	-348.80

Source: SET

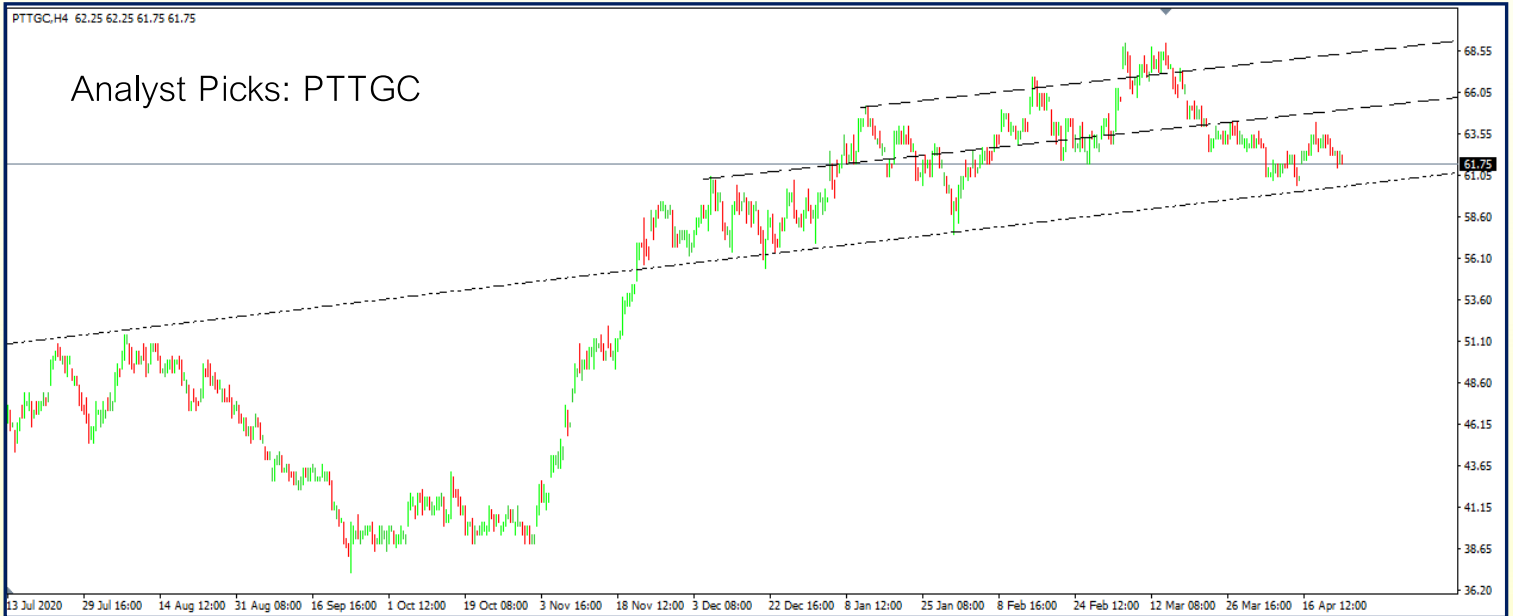


SET50 Index Futures

Single Stock Futures

Single Stock Futures

PTTGCM21	แนวต้าน	65.00	68.50
	แนวรับ	60.00	57.50



มุมมอง ราคา PTTGC วันก่อนหน้าปิดที่ราคา 61.75 บาท ปรับตัวลดลง -0.50 บาท (-0.80%) บริษัท พีทีที โกลบอล เคมิคอล จำกัด (มหาชน) เปิดเผยว่า การทำดีลขายหุ้น บมจ.โกลบอล เพาเวอร์ ซินเนอร์ยี (GPSC) จำนวนทั้งหมด 358,396,756 หุ้น โดยเป็นการขายให้ บมจ.ปตท. (PTT) จำนวน 305,000,000 หุ้น และบริษัท สยาม แมนเนจเม้นท์ โฮลดิ้ง จำกัด (SMH) จำนวน 53,936,756 หุ้น ราคาขายหลังปรับปรุงเงินปันผลจะอยู่ที่ 70 บาท รวมเป็นเงินทั้งสิ้น 25,126 ล้านบาท ซึ่ง PTTGC จะได้ประโยชน์จากสภาพคล่องของกิจการที่เพิ่มขึ้นและฐานะทางการเงินที่แข็งแกร่งมากยิ่งขึ้น รวมทั้ง มีกำไรจากการขาย GPSC ทั้งนี้ PTTGC มีแผนงานเตรียมขยายการลงทุน โดยเฉพาะการร่วมทุนและซื้อกิจการ (M&A) ที่เคยเจรจาไว้ก่อนหน้านี้ ซึ่งเป็นการขุดธุรกิจและพัฒนาธุรกิจสู่ระดับสากล

กลยุทธ์ เปิดสถานะ Long PTTGCM211 โดยเปิดสถานะซื้อเมื่อราคา PTTGC ไม่หลุดแนวรับบริเวณ 60.00 บาท ตั้งจุดตัดขาดทุนหากราคาอ่อนตัวลงหลุดแนวรับโซน 57.50 บาท โดยทยอยปิดสถานะซื้อเพื่อทำกำไรหากราคา PTTGCปรับตัวขึ้นไม่ผ่านบริเวณแนวต้านแรกโซน 65.00 บาท แต่หากราคายืนเหนือโซนแนวต้านแรกได้ สามารถชะลอการปิดสถานะซื้อไปที่โซนแนวต้านถัดไป 68.50 บาท

อัตราส่วนทางการเงิน (PTTGC)

ปี (พ.ศ.)	2017	2018	2019	2020
P/E (เท่า)	9.16	7.05	16.64	N/A
P/BV (เท่า)	1.45	1.10	0.89	0.96
ROE (%)	15.09	14.04	4.02	0.07
ROA (%)	12.06	10.36	3.50	0.86
EPS (บาท)	8.79	8.89	2.59	0.04
BVPS (บาท)	58.90	64.79	63.64	61.17
Dividend Yield (%)	3.32	5.94	7.49	3.43

Source: SFT



SET50 Index Futures

Single Stock Futures

Most Active Single Stock Futures



Source: Aspen

Most Active Single Stock Futures by Volume (23-April-21)

Contact	TMBM21	IRPCM21	SUPERM21	ITDM21	TTAM21	CHGM21	PSLM21	WHAM21	SIRIM21	KTBM21
Open	1.17	3.90	0.96	1.82	14.72	2.98	17.10	3.18	1.02	11.37
High	1.18	3.90	0.96	1.85	15.00	3.11	17.30	3.28	1.02	11.40
Low	1.14	3.80	0.95	1.78	14.32	2.98	16.63	3.18	1.00	11.21
Close	1.15	3.85	0.96	1.79	14.89	3.09	16.87	3.26	1.01	11.35
Change	-0.02	-0.02	-0.01	-0.02	-0.15	0.10	-0.25	-0.02	-0.01	-0.13
%Change	-1.71	-0.52	-1.03	-1.1	-1	3.34	-1.46	-0.61	-0.98	-1.13
Volume	1138	524	507	446	430	422	375	317	280	270
Expire Date	29/6/2021									

Source: Aspen

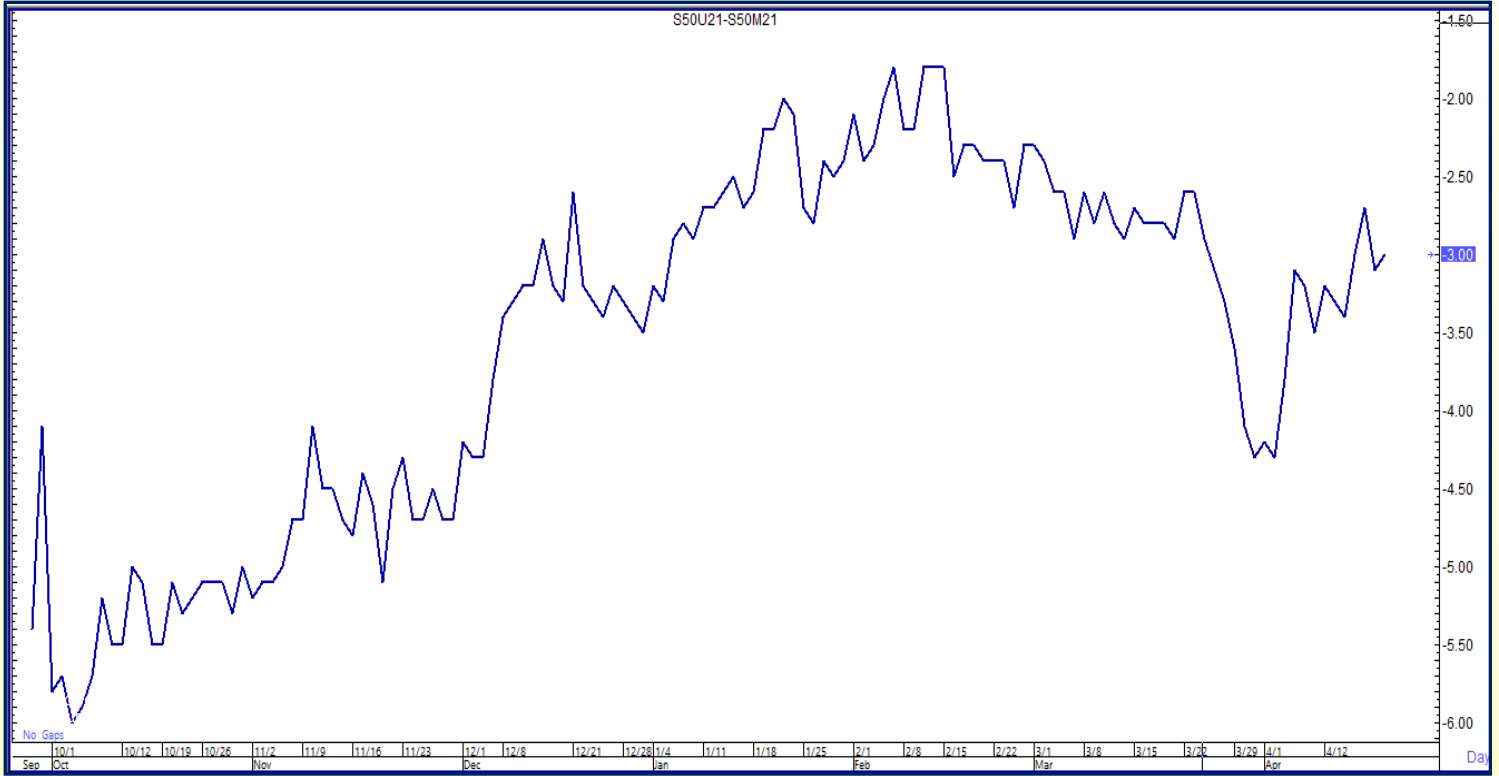


SET50 Index Futures

Single Stock Futures

Calendar Spread Trading

SET50 Index Futures



SET50	S50M21	S50U21	Avg. Spread 60 day	Avg. Spread 30 day	Avg. Spread 15 day	Avg. Spread 7 day	Spread	Basis
942.63	937.90	934.90	-2.76	-3.18	-3.48	-3.10	-3.00	-4.73

Source: Aspen

*กลยุทธ์การลงทุน อาจสามารถใช้กลยุทธ์ Short Calendar Spread ได้โดยเปิดสถานะ Long S50M21 และ Short S50U21

*หมายเหตุ

Spread Trading Idea เป็นเพียงแนวคิดการลงทุนรูปแบบหนึ่งซึ่งผู้ลงทุนควรศึกษากลยุทธ์การลงทุน ข้อจำกัด, ความเสี่ยง, ผลตอบแทนของกลยุทธ์นี้ให้ดีก่อนการตัดสินใจลงทุนทุกครั้ง



SET50 Index Futures

Single Stock Futures

Inter Commodity Spread Trading Idea

Single Stock Futures



อัตราส่วนทางการเงิน (ADVANC)

ปี (พ.ศ.)	2017	2018	2019	2020
P/E (เท่า)	19.69	16.79	20.45	19.15
P/BV (เท่า)	13.59	10.12	10.22	7.64
ROE (%)	64.76	55.05	49.20	37.88
ROA (%)	14.73	14.20	14.54	12.02
EPS (บาท)	10.12	9.98	10.49	9.23
BVPS (บาท)	14.06	17.04	20.84	23.04
Dividend Yield (%)	5.28	4.10	3.32	4.17

Source: SET

อัตราส่วนทางการเงิน (DTAC)

ปี (พ.ศ.)	2017	2018	2019	2020
P/E (เท่า)	72.39	91.87	N/A	14.78
P/BV (เท่า)	4.04	3.81	5.17	3.27
ROE (%)	7.50	-17.08	23.12	20.73
ROA (%)	3.38	-3.35	6.07	5.16
EPS (บาท)	0.89	-1.85	2.29	2.16
BVPS (บาท)	12.13	11.34	10.30	10.16
Dividend Yield (%)	0.86	0.55	1.90	8.63

Source: SET

*กลยุทธ์การลงทุน

แนะนำเปิดสถานะ Long ADVANCM21 และ Short DTACM21 ซึ่งอยู่ในกลุ่มอุตสาหกรรมเทคโนโลยี และอยู่ในหมวดธุรกิจ เทคโนโลยีสารสนเทศ และการสื่อสารเหมือนกัน แนะนำเก็งกำไรหุ้น บริษัท แอดวานซ์ อินโฟร์ เซอร์วิส จำกัด (มหาชน) ADVANC ได้ประโยชน์ จากกรณี GULF ทำ Tender Offer บริษัท INTUCH และ ADVANC โดย GULF ยืนยันเป็นการนำเทคโนโลยี และ ความรู้ที่มีสามารถนำมาต่อยอดธุรกิจเดิมหรือขยายสู่ธุรกิจใหม่ ได้ และเป็นการลงทุนระยะยาว โดยไม่มีเจตนาเปลี่ยนแปลงทิศทางการดำเนินงานของทั้ง 2 บริษัท ทั้งนี้ หากสังเกตผลตอบแทนจากราคาหุ้นย้อนหลัง 1 ปี ADVANC ให้ผลตอบแทนอยู่ที่ -12% ขณะที่ DTAC ให้ผลตอบแทนย้อนหลัง 1 ปี ที่ -29%

*หมายเหตุ

- Spread Trading Idea เป็นเพียงแนวคิดการลงทุนรูปแบบหนึ่งซึ่งผู้ลงทุนควรศึกษากลยุทธ์การลงทุน ข้อจำกัด, ความเสี่ยง, ผลตอบแทนของกลยุทธ์นี้ให้ดี ก่อนการตัดสินใจลงทุนทุกครั้ง
- การเปิดสถานะใช้หุ้นอ้างอิงในมูลค่าที่เท่ากันทั้งฝั่ง Long และ ฝั่ง Short



SET50 Index Futures

Single Stock Futures

ข่าวสารประกอบการลงทุน

ปัจจัยต่างประเทศ

- ดาวโจนส์ปิดบวก 227.59 จุด ขานรับข้อมูลเศรษฐกิจสหรัฐดีเกินคาด ดัชนีดาวโจนส์ตลาดหุ้นนิวยอร์กปิดบวกเมื่อคืนนี้ (23 เม.ย.) เนื่องจากนักลงทุนขานรับการเปิดเผยข้อมูลเศรษฐกิจที่ดีเกินคาดของสหรัฐ และหุ้นกลุ่มเทคโนโลยีหลายตัวพุ่งขึ้นจากการคาดการณ์ที่ว่าบริษัทต่างๆ จะรายงานผลประกอบการที่แข็งแกร่งในสัปดาห์หน้า ดัชนีดาวโจนส์ตลาดหุ้นนิวยอร์กปิดบวกเมื่อคืนนี้ (23 เม.ย.) ดัชนีเฉลี่ยอุตสาหกรรมดาวโจนส์ปิดที่ 34,043.49 จุด เพิ่มขึ้น 227.59 จุด หรือ +0.67%, ดัชนี S&P500 ปิดที่ 4,180.17 จุด เพิ่มขึ้น 45.19 จุด หรือ +1.09% และดัชนี Nasdaq ปิดที่ 14,016.81 จุด เพิ่มขึ้น 198.40 จุด, +1.44%
- อินเดียพบผู้ป่วยโควิดรายใหม่เกือบ 3.5 แสนราย ดันยอดรวมใกล้แตะ 17 ล้าน กระทรวงสาธารณสุขอินเดียเปิดเผยในวันนี้ว่า ในช่วง 24 ชั่วโมงที่ผ่านมา พบผู้ติดเชื้อไวรัสโควิด-19 รายใหม่เพิ่มอีก 349,691 ราย ส่งผลให้ยอดรวมผู้ติดเชื้อพุ่งขึ้นเป็น 16,960,172 ราย ขณะเดียวกันพบผู้เสียชีวิตเพิ่มอีก 2,767 ราย ส่งผลให้ยอดรวมผู้เสียชีวิตเพิ่มขึ้นเป็น 192,311 ราย
- นักวิเคราะห์เชื่อมั่นเฟดตรึงนโยบายผ่อนคลายเป็นไปในการประชุมสัปดาห์หน้า นักวิเคราะห์คาดว่า ธนาคารกลางสหรัฐ (เฟด) มีแนวโน้มจะบ่งชี้ถึงภาวะเศรษฐกิจสหรัฐที่แข็งแกร่งในการประชุมนโยบายการเงินในวันที่ 27-28 เม.ย. นี้ แต่ในขณะเดียวกัน เฟดจะยังไม่บ่งชี้ถึงแนวโน้มการเปลี่ยนแปลงนโยบายการเงิน สำนักข่าวซีเอ็นบีซีรายงานข่าว บรรดานักลงทุนมีความเชื่อมั่นมากขึ้นว่า เฟดจะยังคงดำเนินนโยบายการเงินที่ผ่อนคลายเป็นไปจนกว่าจะมีความชัดเจนว่า การฟื้นตัวของเศรษฐกิจสหรัฐนั้นเป็นไปอย่างแข็งแกร่ง แม้ว่าขณะนี้เศรษฐกิจสหรัฐกำลังขยายตัวในอัตราที่อ่อนแรงที่สุดในรอบเกือบ 40 ปีก็ตาม สำนักข่าวซีเอ็นบีซีรายงานข่าว บรรดานักลงทุนมีความเชื่อมั่นมากขึ้นว่า เฟดจะยังคงดำเนินนโยบายการเงินที่ผ่อนคลายเป็นไปจนกว่าจะมีความชัดเจนว่า การฟื้นตัวของเศรษฐกิจสหรัฐนั้นเป็นไปอย่างแข็งแกร่ง แม้ว่าขณะนี้เศรษฐกิจสหรัฐกำลังขยายตัวในอัตราที่อ่อนแรงที่สุดในรอบเกือบ 40 ปีก็ตาม
- โกลด์แมน แซคส์คาดคงเกเรสั่นข้อเสนอลดภาษีของไบเดนเหลือเพียง 28% สำนักข่าวบลูมเบิร์ก รายงานว่า ประธานาธิบดีโจ ไบเดนมีแผนที่จะปรับเพิ่มภาษีกำไรที่ได้จากการลงทุน (capital gains tax) สูงถึง 43.4% สำหรับชาวอเมริกันที่ร่ำรวย
- FDA-CDC ไฟเขียวสหรัฐเริ่มใช้วัคซีนป้องกันโควิดของจอห์นสันแอนด์จอห์นสันได้แล้ว สำนักงานคณะกรรมการอาหารและยา (FDA) และศูนย์ควบคุมและป้องกันโรค (CDC) ของสหรัฐประกาศในวันศุกร์ (23 เม.ย.) ว่า ได้ตัดสินใจยกเลิกคำแนะนำให้ระงับใช้วัคซีนป้องกันโรคโควิด-19 ของบริษัทจอห์นสัน แอนด์ จอห์นสัน (J&J) แล้ว โดยอนุญาตให้เริ่มใช้วัคซีนดังกล่าวได้อีกครั้งสำหรับประชากรวัยผู้ใหญ่ในสหรัฐ แถลงการณ์ร่วมของ FDA และ CDC ระบุว่า การตัดสินใจดังกล่าวเกิดขึ้นหลังจากที่มีการทบทวนด้านความปลอดภัยอย่างละเอียดแล้วซึ่งรวมถึงการประชุมสองครั้งของคณะกรรมการที่ปรึกษาของ CDC เกี่ยวกับแนวทางปฏิบัติในการสร้างภูมิคุ้มกัน (ACIP) FDA ได้ตัดสินใจจากข้อมูลที่มีอยู่ซึ่งแสดงให้เห็นว่า วัคซีนดังกล่าวมีประโยชน์มากกว่าความเสี่ยงในการใช้กับประชาชนที่มีอายุ 18 ปีขึ้นไป "FDA และ CDC มีความเชื่อมั่นว่า วัคซีนนี้มีความปลอดภัย และมีประสิทธิภาพในการป้องกันโรคโควิด-19" แถลงการณ์ระบุ
- สหรัฐเผยยอดขายบ้านใหม่พุ่งเกินคาดในเดือนมี.ค. กระทรวงพาณิชย์สหรัฐรายงานว่า ยอดขายบ้านใหม่พุ่งขึ้น 20.7% สู่ระดับ 1.021 ล้านยูนิตในเดือนมี.ค. สูงกว่าที่นักวิเคราะห์คาดการณ์ที่ระดับ 886,000 ยูนิต หลังจากดิ่งลง 16.2% ในเดือนก.พ.
- ดัชนี PMI รวมภาคผลิต-บริการสหรัฐพุ่งทำนิวไฮในเดือนเม.ย. ไอเอสเอส มาร์กิต ซึ่งเป็นบริษัทให้บริการข้อมูลทางการเงินเปิดเผยว่า ดัชนีผู้จัดการฝ่ายจัดซื้อ (PMI) รวมภาคการผลิตและบริการเบื้องต้นของสหรัฐ ติดตัวสู่ระดับ 62.2 ในเดือนเม.ย. ซึ่งเป็นระดับสูงสุดเป็นประวัติการณ์ จากระดับ 59.7 ในเดือนมี.ค.

Source: VOATHAI, อินโฟเคสท์, กรุงเทพธุรกิจออนไลน์

The opinions and information presented in this report are those of the YLG Bullion & Futures Co.,Ltd. Opinions , estimates and projections herein are subject to change without notice . The information and opinions contained herein have compiled or arrived at from source believed reliable but no representation or warranty in any form regarding the accuracy , completeness , correctness or fairness of opinions and information of this offered by YLG Bullion & Futures Co.,Ltd.,its affiliates ,employees or agents accepts no liability whatsoever for any loss arising from the use of this report or its content .this report (in whole or in port) may not be reduced or published without the express permission of YLG Bullion & Futures Co.,Ltd. Contact the Research Department of YLG Bullion & Futures Co.,Ltd. : 0-2687-9999.



SET50 Index Futures

Single Stock Futures

ข่าวสารประกอบการลงทุน

ปัจจัยในประเทศ

- ศบค.สั่งชะลออินเดีย-ปากีสถาน-บังคลาเทศเดินทางเข้าไทย, เพิ่มกักตัว 21 วัน ศูนย์บริหารสถานการณ์การแพร่ระบาดของโรคติดเชื้อไวรัสโคโรนา 2019 (ศบค.) ปรับข้อบังคับให้เดินทางไปตามสถานการณ์และเพื่อควบคุมสกัดกั้นเชื้อโควิด-19 จากอินเดีย ศปค.ศบค. อนุมัติการชะลอการเดินทางเข้าประเทศไทยจากประเทศต้นทาง คือ อินเดีย ปากีสถาน บังคลาเทศ รวมทั้งเพิ่มมาตรการการกักตัวเป็น 21 วัน อีกด้วย ส่วนกรณีชาวอินเดีย จำนวน 7 คน ที่เข้ารับการรักษาตัวอยู่นั้น เดินทางเข้าประเทศไทยโดยสายการบินพาณิชย์ เมื่อวันที่ 17 เมษายน 2564 สายการบินอินเดียนแอร์ไลน์ เที่ยวบินที่ AI 0332 ตามข้อกำหนดอนุญาต (บุคคล 11 กลุ่ม) เช่น นักลงทุน นักธุรกิจ มีครอบครัวไทย มีใบอนุญาตทำงาน และเข้ามารักษาพยาบาล(กรณีไม่ใช่โรคโควิด) เป็น
- ผู้ว่ากนอ.คนใหม่เร่งตั้งดูตการลงทุนมากขึ้นสานต่อสมาร์ทปาร์ค-ท่าเรือแหลมฉบังเฟส3 นายวิรัช อัมระपाल ผู้ว่าการการนิคมอุตสาหกรรมแห่งประเทศไทย (กนอ.) เปิดเผยถึงนโยบายการดำเนินงาน ภายหลังจากเข้ารับตำแหน่งผู้ว่าการ กนอ.ว่า จากสถานการณ์การแพร่ระบาดของโควิด-19 กนอ. ก็จะสานต่องานเดิมที่วางไว้ แต่จะมีการปรับรูปแบบให้สอดคล้องกับสถานการณ์เพื่อความปลอดภัยของผู้ปฏิบัติงาน และสร้างความยั่งยืนให้กับ กนอ.
- สธ.จับตามผู้ติดเชื้อโควิดใกล้ขีด ก่อนตัดสินใจยกระดับมาตรการหรือไม่ นพ.โฆภาส การย์กวิณพงษ์ อธิบดีกรมควบคุมโรค กระทรวงสาธารณสุข กล่าวถึงตัวเลขการติดเชื้อโควิดในวันนี้ที่ตัวเลขสูงถึง 2,070 ระบุว่า ต้องจับตาสถานการณ์และติดตามอย่างใกล้ชิด โดยจะครบกำหนดมาตรการที่ศูนย์บริหารสถานการณ์โควิด-19 (ศบค.) ประกาศไว้ในวันที่ 30 เม.ย. "เป็นจุดที่เราต้องตัดสินใจว่าจะต้องเพิ่มมาตรการอะไรขึ้นอีกหรือไม่ หรือคงมาตรการต่อไป ต้องจับตาสถานการณ์และติดตามอย่างใกล้ชิด"
- องค์การเภสัชฯ แจงวันหมดอายุล๊อตวัคซีนซิโนแวคไม่กระทบคุณภาพยา นพ.วิฑูรย์ ด่านวิบูลย์ ผู้อำนวยการองค์การเภสัชกรรม (อภ.) กระทรวงสาธารณสุข (สธ.) ยืนยันวัคซีนซิโนแวคจำนวน 8 แสนโดสแรกที่ได้นำไปฉีดให้กับบุคลากรทางการแพทย์ และประชาชนกลุ่มเสี่ยง ไม่มีปัญหาเรื่องคุณภาพ หลังมีสื่อโซเชียลวิพากษ์วิจารณ์เกี่ยวกับเอกสารกำกับยาที่ติดอยู่บนกล่องบรรจุวัคซีน โดยระบุอายุยาแตกต่างกัน สำหรับวัคซีนซิโนแวคของซิโนแวค ได้นำเข้าประเทศไทยจำนวน 2 ล้านโดสแล้ว โดยล๊อตแรก 2 แสนโดส ล๊อตที่สองจำนวน 8 แสนโดส และล๊อตที่สามรับไปก่อนสงกรานต์จำนวน 1 ล้านโดส และพ่วงนี้จะเป็นล๊อตที่สี่ อีก 5 แสนโดส โดยแพคเกจจิ้งของจีนเคลมอายุยาจากวันผลิตไว้ 3 ปี แต่สำนักงานคณะกรรมการอาหารและยา(อย.) ของไทย พิจารณาจากข้อมูลและเอกสารประกอบจึงให้อายุยาแค่ 6 เดือนเท่านั้น
- กลุ่มเหล็ก มองแนวโน้มราคาในปท.-โลกยังปรับขึ้นต่อเนื่องตามอุปสงค์ฟื้น นายนาวา จันทนสุรคน ประธานกลุ่มอุตสาหกรรมเหล็ก สภาอุตสาหกรรมแห่งประเทศไทย (ส.อ.ท.) กล่าวว่า ภาวะราคาเหล็กที่ปรับเพิ่มขึ้นอย่างต่อเนื่องในช่วงปีที่ผ่านมา และปรับเพิ่มขึ้นอย่างรวดเร็วหลังจากช่วงตรุษจีนในเดือนก.พ. 64 มีอิทธิพลมาจากข่าวนโยบายของรัฐบาลจีนในการตัดลดปริมาณการผลิตในบางมณฑลที่มีปัญหาด้านสิ่งแวดล้อม การปรับราคากลุ่มสินค้าเหล็กที่เพิ่มขึ้นเป็นไปในทิศทางเดียวกับการปรับเพิ่มขึ้นของราคาน้ำมัน และกลุ่มสินค้าโภคภัณฑ์ที่มีอิทธิพลส่วนหนึ่งจากระดับอุปสงค์ที่ฟื้นตัวเทียบกับระดับอุปทานที่อาจจะยังไม่สามารถกลับมาผลิตได้เต็มความสามารถในขณะนี้

Source: VOATHAI, อินโฟเคสท์, กรุงเทพธุรกิจออนไลน์, ประชาชาติธุรกิจออนไลน์