



SET50 Index Futures

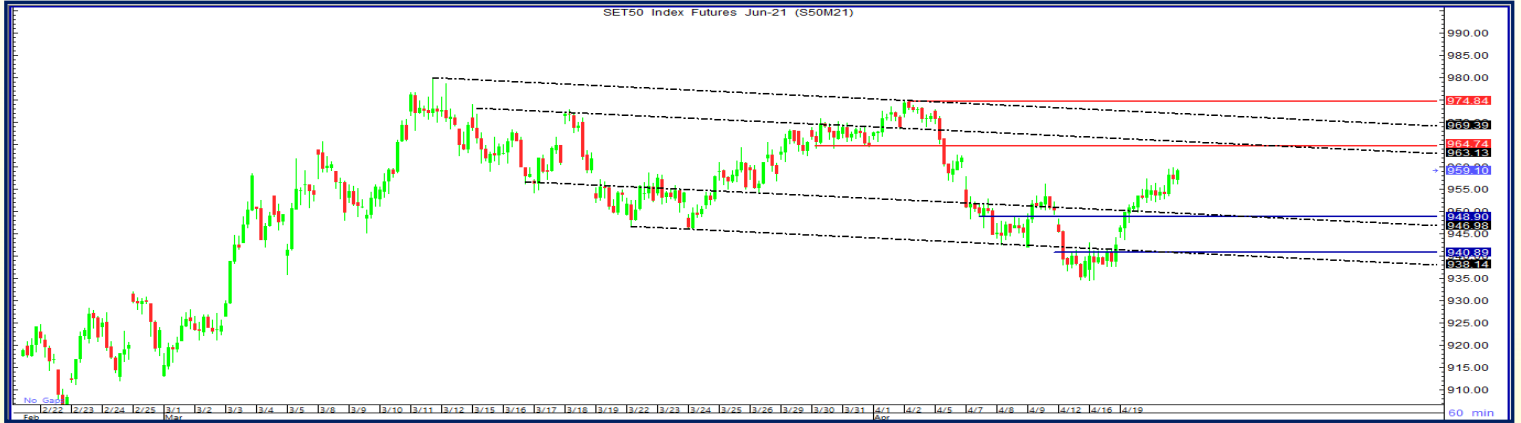
Single Stock Futures

นักวิเคราะห์ : วรุต รุ่งเช้า
 เลขทะเบียน : 040068
 นักวิเคราะห์การลงทุนปัจจัยพื้นฐานด้านสัญญาซื้อขายล่วงหน้า
 นักวิเคราะห์การลงทุนปัจจัยทางเทคนิค

21 April 2021

SET 50 Index Futures

S50M21	แนวต้าน	965	974	983
	แนวรับ	949	940	932



Source: Aspen

มุมมอง แนวโน้มดัชนี S50M21 วันก่อนหน้ามีแรงซื้อชะลอตัวลง โดยดัชนีกลับมาเคลื่อนไหวในกรอบ แต่สามารถทรงตัวในระดับสูงรักษาระดับไว้ได้ ทั้งนี้หลายครั้งเมื่อดัชนีดีดตัวขึ้นมาใกล้โซนดังกล่าวมักจะมีแรงขายออกมาเพิ่มขึ้น อาจส่งผลให้ดัชนีอ่อนตัวลงเพื่อสะสมแรงซื้ออีกครั้ง ซึ่งหากดัชนีไม่หลุดกรอบด้านล่างมีโอกาสขยับขึ้นได้แต่การดีดตัวขึ้นหรือกรอบด้านบนในระยะสั้นอาจไม่สูงมากนัก ประเมินแนวรับที่ 945 จุด ขณะที่แนวต้านแรกประเมินไว้โซน 965 จุด สำหรับกลยุทธ์การลงทุนนั้น แนะนำซื้อขายทำกำไรจากการแกว่งตัวขึ้นลงระยะสั้น ทั้งนี้ แนะนำเปิดสถานะซื้อหากดัชนีอ่อนตัวลงมาใกล้โซน 949-940 จุด พร้อมตัดขาดทุนหากหลุด 932 จุด โดยทยอยปิดสถานะซื้อเพื่อทำกำไรหากดัชนีไม่ผ่านแนวต้านแรกโซน 965 จุด อย่างไรก็ตามหากดีดตัวขึ้นไปก่อน หรือยื่นเหนือแนวต้านแรกได้ให้รอดูในโซน 970-974 จุด หากไม่สามารถทะลุขึ้นไปได้ให้ปิดสถานะซื้อและกลับมาเสี่ยงเปิดสถานะขายแทน

สรุปการเคลื่อนไหวของดัชนีหลักทรัพย์ที่สำคัญวันก่อนหน้า

	Index	Close	Change	Change (%)
U.S.	Dow Jones	33,821.30	-256.33	-0.75%
	Nasdaq	13,786.27	-128.50	-0.92%
	S&P 500	4,134.94	-28.32	-0.68%
EUR	DAX	15,129.51	-238.88	-1.55%
	CAC40	6,165.11	-131.58	-2.09%
	FTSE100	6,859.87	-140.21	-2.00%
ASIA	Shanghai	3,472.94	-4.61	-0.13%
	Hang Seng	29,106.15	136.44	0.47%
	Nikkei	29,100.38	-584.99	-1.97%
	SET	1,580.04	5.13	0.33%
	SET50	963.94	3.61	0.38%

Source: Aspen

ปริมาณซื้อขายตามกลุ่มนักลงทุน SET50 Index Futures (สัญญา)

สัญญา	สถาบัน	ต่างชาติ	ในประเทศ
LONG	26,147	55,960	62,400
SHORT	23,220	52,122	69,165
NET	2,927	3,838	-6,765

Source: TFEF

การเคลื่อนไหวของ SET50 Index Futures

Contact	S50M21	S50U21	S50Z21	S50H22
High	959.8	956.6	956.1	953.1
Low	952.1	949	948.7	945.9
Open	953.9	950.4	950.0	947.0
Close	959	956	955.6	952.7
Change	4.1	4.5	4.2	4.2
Basis	-4.94	-7.94	-8.34	-11.24
Maturity	70	162	253	344

Source: TFEF

สรุปมูลค่าการซื้อขายสิ้นวัน SET (หน่วย: ล้านบาท)

สัญญา	สถาบัน	ต่างชาติ	ในประเทศ	บัญชีบล.
ซื้อ	6,030.07	35,411.38	49,380.14	11,803.27
ขาย	5,206.34	35,719.98	50,691.59	11,006.95
สุทธิ	823.73	-308.60	-1,311.45	796.31

Source: SET

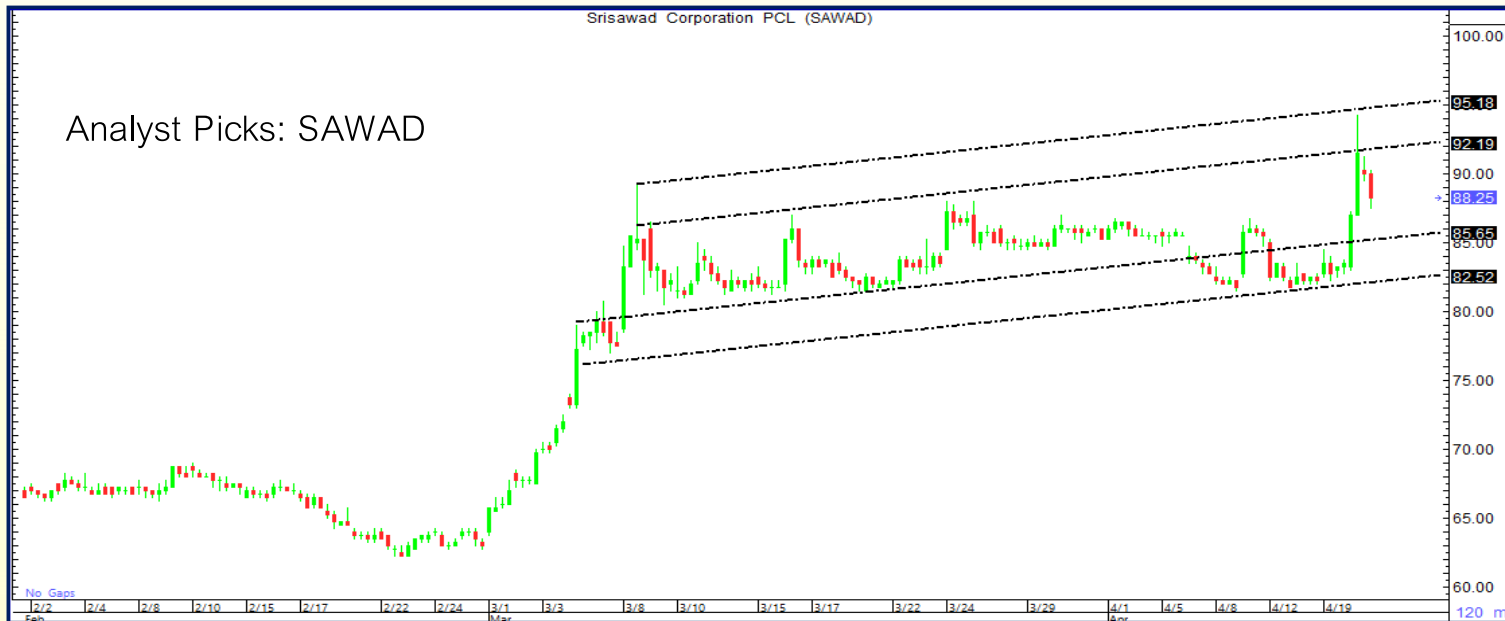


SET50 Index Futures

Single Stock Futures

Single Stock Futures

SAWADM21	แนวต้าน	92.20	95.20
	แนวรับ	85.65	82.50



Source: Aspen

มุมมอง ราคา SAWAD ปิดที่ราคา 88.25 บาท ปรับตัวเพิ่มขึ้น +4.75 บาท (+5.69%) บริษัท ศรีสวัสดิ์ คอร์ปอเรชั่น จำกัด (มหาชน): SAWAD ตั้งเป้าขยายฐานลูกค้าและพื้นที่ให้บริการครอบคลุมทั่วประเทศ ในด้านธุรกิจสินเชื่อรายย่อย และธุรกิจเช่าซื้อ โดยต้องการผู้นำด้านบริการสินเชื่อแบบครบวงจร ทั้งนี้ SAWAD ในฐานะผู้ถือหุ้นใหญ่ของ SCAP เข้าซื้อหุ้น บจก.เอส ดีเอส ซึ่งเป็นผู้ให้บริการสินเชื่อเช่าซื้อรถยนต์ไฮบริดใหม่ โดยถือหุ้นทั้งหมด 90% ซึ่งมีผลการดำเนินงานบริษัทโดดเด่น ในปี 2020 รวมทั้ง ธนาคารออมสิน และ SAWAD ร่วมลงทุนใน บริษัท เงินสดทันใจ จำกัด บริษัทตั้งเป้าสินเชื่อปี 2021 โต 20% คาดยอดกลุ่มเช่าซื้อและสินเชื่อบุคคลเติบโตโดดเด่น

กลยุทธ์ เปิดสถานะ Long SAWADM21 โดยเสี่ยงเปิดสถานะซื้อเพื่อทำกำไรระยะสั้นเมื่อราคา SAWAD ไม่หลุดแนวรับบริเวณ 86.80-85.65 บาท ตั้งจุดตัดขาดทุนหากราคาถึงตัวลงหลุดแนวรับโซน 82.50 บาท โดยทยอยปิดสถานะซื้อเพื่อทำกำไรหากราคา SAWAD ปรับตัวขึ้นไม่ผ่านบริเวณแนวต้านแรกโซน 94.25 บาท แต่หากราคายืนเหนือโซนแนวต้านแรกได้หรือ รับความเสี่ยงได้สูง สามารถชะลอการปิดสถานะซื้อไปที่โซนแนวต้านถัดไป 97.00 บาท

อัตราส่วนทางการเงิน (SAWAD)

ปี (พ.ศ.)	2017	2018	2019	2020
P/E (เท่า)	27.83	19.40	26.19	20.94
P/BV (เท่า)	8.21	4.68	5.46	4.34
ROE (%)	32.78	26.01	24.84	22.28
ROA (%)	14.17	12.25	13.48	14.13
EPS (บาท)	2.45	2.41	2.85	3.32
BVPS (บาท)	7.95	9.61	12.64	15.15
Dividend Yield (%)	0.01	0.01	0.02	2.13

Source: SET



SET50 Index Futures

Single Stock Futures

Most Active Single Stock Futures



Source: Aspen

Most Active Single Stock Futures by Volume (20-April-21)

Contact	TTAM21	SIRIM21	PSLM21	WHAM21	IRPCM21	THCOMM21	CPFM21	SAWADM21	TMBM21	KBANKM21
Open	13.77	1.04	15.20	3.29	3.98	10.00	29.72	82.00	1.18	135.01
High	14.62	1.06	16.49	3.32	4.02	11.80	29.72	90.99	1.19	142.24
Low	13.45	1.02	14.70	3.27	3.95	9.90	28.94	81.01	1.17	133.23
Close	13.79	1.02	15.08	3.29	3.97	11.00	29.25	87.10	1.18	139.55
Change	-0.02	-0.01	-0.12	0.04	-0.03	0.88	-0.43	5.10	0.01	5.10
%Change	-0.14	-0.97	-0.79	1.23	-0.75	8.7	-1.45	6.22	0.85	3.79
Volume	910	775	623	614	586	502	410	353	336	264
Expire Date	29/6/2021									

Source: Aspen

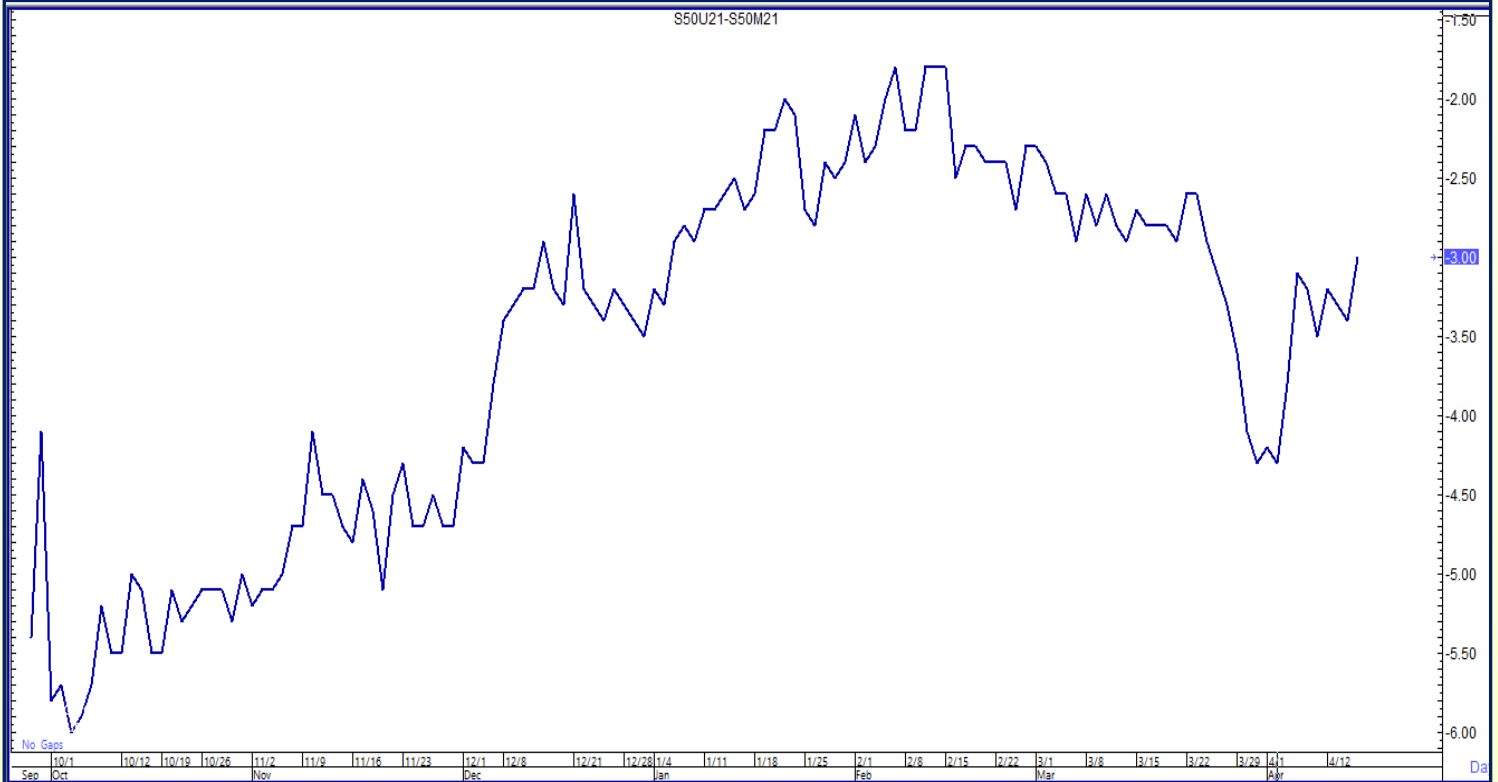


SET50 Index Futures

Single Stock Futures

Calendar Spread Trading

SET50 Index Futures



SET50	S50M21	S50U21	Avg. Spread 60 day	Avg. Spread 30 day	Avg. Spread 15 day	Avg. Spread 7 day	Spread	Basis
963.94	959.00	956.00	-2.72	-3.16	-3.56	-3.24	-3.00	-4.94

Source: Aspen

*กลยุทธ์การลงทุน อาจสามารถใช้กลยุทธ์ Short Calendar Spread ได้โดยเปิดสถานะ Long S50M21 และ Short S50U21

*หมายเหตุ

Spread Trading Idea เป็นเพียงแนวคิดการลงทุนรูปแบบหนึ่งซึ่งผู้ลงทุนควรศึกษากลยุทธ์การลงทุน ข้อจำกัด, ความเสี่ยง, ผลตอบแทนของกลยุทธ์นี้ให้ดีก่อนการตัดสินใจลงทุนทุกครั้ง

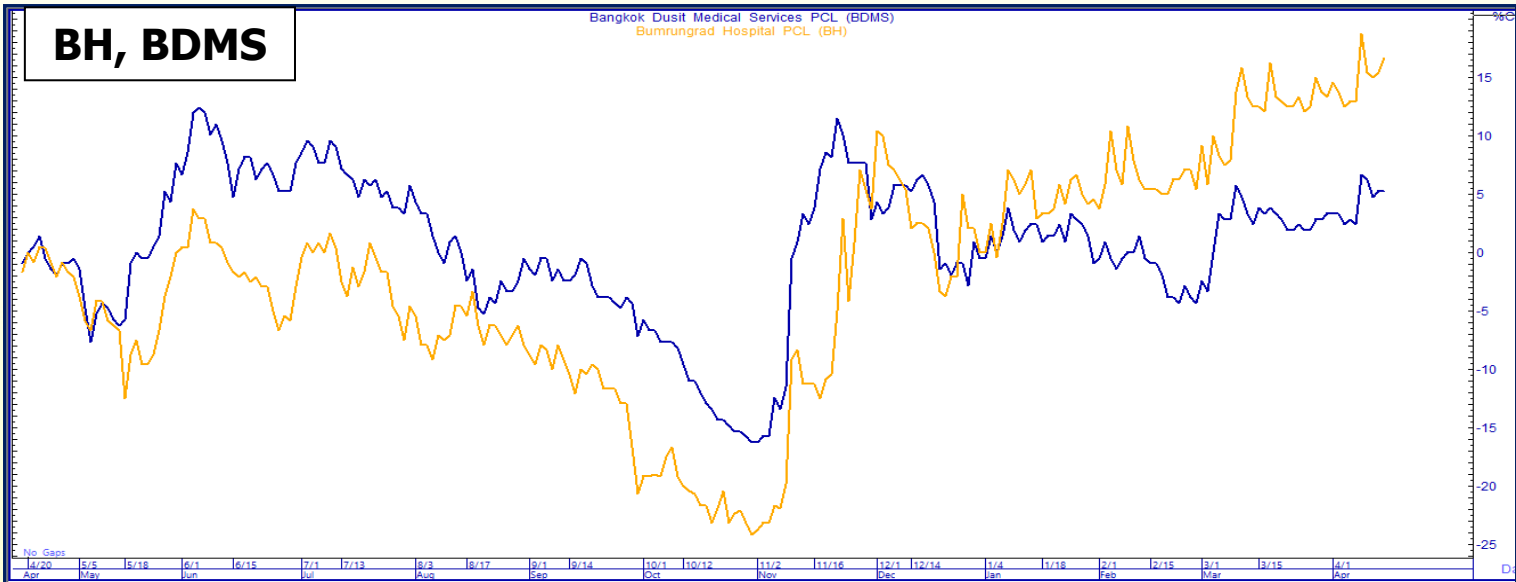


SET50 Index Futures

Single Stock Futures

Inter Commodity Spread Trading Idea

Single Stock Futures



Source: Aspen

อัตราส่วนทางการเงิน (BH)				
ปี (พ.ศ.)	2017	2018	2019	2020
P/E (เท่า)	35.88	33.36	27.99	49.81
P/BV (เท่า)	8.86	7.84	5.62	5.18
ROE (%)	25.55	23.82	19.51	6.25
ROA (%)	22.01	21.57	18.30	5.95
EPS (บาท)	5.41	5.70	5.14	1.54
BVPS (บาท)	21.34	23.91	26.18	23.15
Dividend Yield (%)	1.32	1.44	1.97	2.59

Source: SET

อัตราส่วนทางการเงิน (BDMS)				
ปี (พ.ศ.)	2017	2018	2019	2020
P/E (เท่า)	31.87	39.35	28.41	46.24
P/BV (เท่า)	5.50	5.63	5.10	3.98
ROE (%)	17.20	13.78	20.13	8.40
ROA (%)	12.78	10.58	15.58	8.36
EPS (บาท)	0.66	0.59	0.99	0.45
BVPS (บาท)	3.80	4.41	5.10	5.22
Dividend Yield (%)	1.39	1.44	1.21	2.64

Source: SET

*กลยุทธ์การลงทุน

แนะนำเปิดสถานะ Long BHM21 และ Short BDMSM21 ซึ่งอยู่ในกลุ่มอุตสาหกรรมบริการ และอยู่ในหมวดธุรกิจ การแพทย์ เหมือนกัน โดยบริษัท โรงพยาบาลบำรุงราษฎร์ จำกัด (มหาชน) : BH ปรับธุรกิจโรงพยาบาลเน้นการเติบโตแบบบอกรออย่างเป็นระบบ สำหรับกลุ่มลูกค้าในประเทศผ่านศูนย์การแพทย์เฉพาะทาง ทำให้เข้าถึงคนใช้ระดับกลางได้มากขึ้น นอกจากนี้ BH จะได้ประโยชน์จากสถานการณ์การแพร่ระบาดของโรคโควิด-19 ระลอก 3 เมื่อภาครัฐได้อนุญาตให้โรงพยาบาลเอกชนจัดหาวัคซีนโควิด-19 เป็นทางเลือกให้กับประชาชน และ หน่วยงานภาครัฐตั้งผู้ประกอบการโรงแรม ให้ปรับเป็น Hospital หรือ หอผู้ป่วยติดโรคโควิด-19 เฉพาะกิจ ทั้งนี้ หากสังเกตผลตอบแทนจากราคาหุ้นย้อนหลัง 1 ปี BH ให้ผลตอบแทนอยู่ที่ +16% ขณะที่ BDMS ให้ผลตอบแทนแก่คนหลัง 1 ปี ที่ +5%

*หมายเหตุ

- Spread Trading Idea เป็นเพียงแนวคิดการลงทุนรูปแบบหนึ่งซึ่งผู้ลงทุนควรศึกษากลยุทธ์การลงทุน ข้อจำกัด, ความเสี่ยง, ผลตอบแทนของกลยุทธ์นี้ให้ดีก่อนการตัดสินใจลงทุนทุกครั้ง
- การเปิดสถานะใช้หุ้นอ้างอิงในมูลค่าที่เท่ากันทั้งฝั่ง Long และ ฝั่ง Short



SET50 Index Futures

Single Stock Futures

ข่าวสารประกอบการลงทุน

ปัจจัยต่างประเทศ

- ดาวโจนส์ปิดร่วง 256.33 จุด วิตทโควิตหลุดหุ้นสายการบิน-เรือสำราญดิ่งหนัก ดัชนีดาวโจนส์ตลาดหุ้นนิวยอร์กปิดร่วงลงเมื่อคืนนี้ (20 เม.ย.) เนื่องจากความกังวลเกี่ยวกับการแพร่ระบาดทั่วโลกของไวรัสโควิด-19 ได้กดดันให้นักลงทุนเทขายหุ้นกลุ่มสายการบินและกลุ่มธุรกิจเรือสำราญ โดยความวิตกกังวลดังกล่าวได้บดบังปัจจัยบวกจากรายงานผลประกอบการที่แข็งแกร่งของบริษัทจดทะเบียน ดัชนีเฉลี่ยอุตสาหกรรมดาวโจนส์ปิดที่ 33,821.30 จุด ลดลง 256.33 จุด หรือ -0.75% ดัชนี S&P500 ปิดที่ 4,134.94 จุด ลดลง 28.32 จุด หรือ -0.68% ดัชนี Nasdaq ปิดที่ 13,786.27 จุด ลดลง 128.50 จุด หรือ -0.92%
- อังกฤษเผยอัตราว่างงานลดลงในช่วงเดือนธ.ค.-ก.พ. ส่วนทางคาดการณ์ สำนักงานสถิติแห่งชาติ (ONS) ของอังกฤษรายงานว่า อัตราการว่างงานของอังกฤษปรับตัวลงสู่ระดับ 4.9% ในช่วงเดือนธ.ค.-ก.พ. จากระดับ 5.0% ในช่วงเดือนพ.ย.-ม.ค. นักวิเคราะห์คาดการณ์ก่อนหน้านี้ว่า อัตราการว่างงานของอังกฤษจะปรับตัวขึ้นสู่ระดับ 5.1% ในช่วงเดือนธ.ค.-ก.พ.
- อิสราเอลเตรียมเริ่มโครงการฉีดวัคซีนโควิดทั่วประเทศอีกครั้งสิ้นปีนี้ นายเบนจามิน เนทันยาฮู นายกรัฐมนตรีอิสราเอล กล่าวว่า อิสราเอลจะเริ่มโครงการฉีดวัคซีนโควิด-19 ทั่วประเทศอีกครั้งภายในสิ้นปีนี้ ซึ่งจะรวมถึงการฉีดวัคซีนให้แก่เด็ก นายเนทันยาฮูกล่าวว่า เขาได้บรรลุข้อตกลงกับบริษัทไฟเซอร์และโมเดอร์นาในการซื้อวัคซีนเพิ่มเติมอีก 16 ล้านโดส นอกเหนือจากจำนวนหลายล้านโดสที่ได้สั่งซื้อไปแล้ว แผนการฉีดวัคซีนครั้งใหม่มีวัตถุประสงค์เพื่อป้องกันการแพร่ระบาดของไวรัสโควิด-19 ที่มีการกลายพันธุ์
- ยุโรปเตือนวัคซีนโควิด-19 ของจอห์นสันฯ อาจทำให้เกิดลิ่มเลือดอุดตัน องค์การยาแห่งสหภาพยุโรป (EMA) จัดการแถลงข่าวในวันนี้ ยืนยันว่า การใช้วัคซีนต้านไวรัสโควิด-19 ที่พัฒนาโดยแจนเซน ซึ่งเป็นบริษัทในเครือของจอห์นสัน แอนด์ จอห์นสัน (J&J) อาจทำให้เกิดภาวะลิ่มเลือดอุดตัน "คณะกรรมการความปลอดภัยของ EMA ได้ข้อสรุปว่า ควรมีการแจ้งเตือนเกี่ยวกับการเกิดภาวะลิ่มเลือดที่ผิดปกติพร้อมกับเกิดเลือดดำในข้อมูลผลิตภัณฑ์วัคซีนโควิด-19 ของบริษัทแจนเซน โดยเจ้าหน้าที่ด้านสาธารณสุขและผู้ที่จะได้รับวัคซีนดังกล่าวควรตระหนักถึงความเป็นไปได้ที่จะเกิดภาวะลิ่มเลือดที่ผิดปกติรวมทั้งการมีเลือดดำภายในเวลา 3 สัปดาห์หลังการฉีดวัคซีน" แถลงการณ์ระบุ อย่างไรก็ตาม EMA ระบุว่า ประโยชน์จากการฉีดวัคซีนโควิด-19 ของจอห์นสันฯ ยังคงมีมากกว่าความเสี่ยงจากผลข้างเคียงที่อาจเกิดขึ้น
- เงินดิจิทัล 'โดจคอยน์' ได้แรงส่งจาก #DogeDay ดันราคาทะลุเพดาน เงินดิจิทัล หรือ คริปโตเคอร์เรนซี (cryptocurrency) กำลังถูกพูดถึงอย่างมากในโลกการลงทุนปัจจุบัน นำโดย บิทคอยน์ (Bitcoin) ซึ่งมีมูลค่าเพิ่มขึ้นอย่างรวดเร็วในช่วงไม่กี่เดือนที่ผ่านมา และนอกจากบิทคอยน์แล้ว เงินดิจิทัลอีกสกุลหนึ่งที่มีชื่อว่า 'โดจคอยน์' (Dogecoin) ก็ได้รับการพูดถึงไม่น้อย และล่าสุดได้ทำราคาขึ้นไปถึงระดับสูงสุดเป็นสถิติใหม่ หลังจากได้รับแรงหนุนจากกระแสแฮชแท็ก #DogeDay ในสื่อสังคมออนไลน์ ราคาโดจคอยน์ในวันอังคารแตะระดับ 42 เซ็นต์ต่อ 1 เหรียญ ซึ่งเพิ่มขึ้น 500% จากสัปดาห์ที่แล้ว และเพิ่มขึ้น 8,000% ตั้งแต่เริ่มปีนี้ ทำให้เงินดิจิทัลสกุลนี้มีมูลค่ารวมเกินหลัก 50,000 ล้านดอลลาร์ไปแล้ว
- เงินดอลลาร์แข็งค่า นักลงทุนช้อนซื้อหลังดอลลาร์ดิ่งต่ำสุดรอบ 7 สัปดาห์ ดอลลาร์สหรัฐแข็งค่าเมื่อเทียบกับสกุลเงินหลักๆ ในการซื้อขายที่ตลาดปริวรรตเงินตรานิวยอร์กเมื่อคืนนี้ (20 เม.ย.) เนื่องจากนักลงทุนช้อนซื้อหลังจากดอลลาร์ดิ่งลงแตะระดับต่ำสุดในรอบ 7 สัปดาห์ ขณะเดียวกันนักลงทุนจับตาข้อมูลเศรษฐกิจที่สำคัญของสหรัฐในสัปดาห์นี้ รวมทั้งการประชุมของธนาคารกลางสหรัฐ (เฟด) ซึ่งจะมีขึ้นในสัปดาห์หน้า ดัชนีดอลลาร์ ซึ่งเป็นดัชนีวัดความเคลื่อนไหวของดอลลาร์เมื่อเทียบกับสกุลเงินหลัก 6 สกุลในตะกร้าเงิน เพิ่มขึ้น 0.19% แตะที่ 91.2419 เมื่อคืนนี้

Source: VOATHAI, อินโฟเควสท์, กรุงเทพธุรกิจออนไลน์



SET50 Index Futures

Single Stock Futures

ข่าวสารประกอบการลงทุน

ปัจจัยในประเทศ

- สู้พัฒนาพงษ์ เผยคลังเตรียมออกแพ็คเกจมาตรการช่วยเหลืออีกรอบ พ.ค.นี้ก่อนใช้ มิ.ย. นายสุพัฒนาพงษ์ พันธุ์มีเชาว์ รองนายกรัฐมนตรีและ รมว.พลังงาน เปิดเผยภายหลังการประชุมของนายกรัฐมนตรีร่วมกับหน่วยงานเศรษฐกิจเพื่อหามาตรการช่วยเหลือเยียวยาประชาชนที่ได้รับผลกระทบจากสถานการณ์การแพร่ระบาดของเชื้อไวรัสโควิด-19 ระลอกใหม่ว่า กระทรวงคลังเตรียมออกแพ็คเกจมาตรการช่วยเหลืออีกรอบภายในเดือน พ.ค.นี้เพื่อที่จะเริ่มใช้ในเดือน มิ.ย. พร้อมยืนยันว่ารัฐบาลจะเดินหน้าแผนการเปิดรับนักท่องเที่ยวต่างชาติ ซึ่งจะเริ่มนำร่องที่ จ.ภูเก็ต ตามที่กำหนดไว้
- กรม.เพิ่มสิทธิ "เราชนะ" อีก 2.4 ล้านคนกว่า 3 พันลบ.พร้อมขยายเวลาใช้เงิน คณะรัฐมนตรี (กรม.) มีมติเห็นชอบให้ขยายกลุ่มเป้าหมายและกรอบวงเงินของโครงการเราชนะ โดยเพิ่มเป็นกลุ่มเป้าหมายจำนวน 33.5 ล้านคน กรอบวงเงินไม่เกิน 213,243 ล้านบาท หรือเพิ่มขึ้น 3,042 ล้านบาท อีกทั้งขยายเวลาใช้สิทธิวงเงินจากเดิมที่จะสิ้นสุดในวันที่ 31 พ.ค.64 ออกไปเป็นใช้จ่ายได้ไม่เกินวันที่ 30 มิ.ย.64 พร้อมทั้งให้กรมบัญชีกลางอนุมัติเบิกจ่ายเงินให้แก่ผู้ประกอบการ ร้านค้า และบริการที่เข้าร่วมโครงการตามที่ได้รับสิทธิ
- กรม.รับทราบผลดำเนินงาน รฟม.-แผนดำเนินโครงการรถไฟฟ้า น.ส.ไตรศุลี ไตรสรณกุล รองโฆษกประจำสำนักนายกรัฐมนตรี กล่าวว่า คณะรัฐมนตรี (กรม.) รับทราบผลการดำเนินงานของการรถไฟฟ้าขนส่งมวลชนแห่งประเทศไทย (รฟม.) ในปีงบประมาณ 2563 โดย รฟม.มีกำไรสุทธิ 1,819.25 ล้านบาท รายได้ 14,876.97 ล้านบาท และค่าใช้จ่ายรวม 13,057.72 ล้านบาท สามารถเบิกจ่ายงบลงทุนได้ 99.99% จากเป้าหมายที่ กรม.กำหนดไว้ที่ 95% ส่วนรถไฟฟ้าสายสีส้มช่วงศูนย์วัฒนธรรมแห่งประเทศไทย-มีนบุรี(สุวินทวงศ์) มีความก้าวหน้า 69.82% เร็วกว่าแผน 2.77% คาดว่าจะเปิดให้บริการได้ในเดือน ต.ค.67 ขณะที่รถไฟฟ้าสายสีชมพู ช่วงแคราย-มีนบุรี งานเดินรถมีความก้าวหน้า 62.23% เร็วกว่าแผน 3.08% คาดว่าจะเปิดให้บริการในเดือน มิ.ย.65 ส่วนโครงการที่อยู่ระหว่างการประกวดราคามี 1 โครงการ คือโครงการรถไฟฟ้าสายสีม่วงช่วงเตาปูน-ราษฎร์บูรณะ (วงแหวนกาญจนาภิเษก) มีความก้าวหน้า 48.80% ซึ่งเป็นไปตามแผนเช่นกัน คาดว่าจะเปิดให้บริการในเดือน มี.ค.70
- TMB เผย Q1/64 กำไรโต 125% จาก Q4/63 แต่หดตัวจาก Q1/63 เชื้อแผนรวม TBANK เสริมจลัน ก.ค.นี้ ธนาคารทหารไทย (TMB) และบริษัทย่อย แจ้งผลประกอบการไตรมาส 1/64 โดยธนาคารมีกำไรสุทธิอยู่ที่ 2,782 ล้านบาท เพิ่มขึ้น 125% จากไตรมาส 4/63 เนื่องจากค่าใช้จ่ายการตั้งสำรองฯ ที่ลดลง โดยธนาคารตั้งสำรองฯ 5,480 ล้านบาท ยังถือว่าอยู่ในระดับสูงเมื่อเทียบกับภาวะปกติ แต่ลดลงเมื่อเทียบกับ 8,237 ล้านบาทในไตรมาส 4/63 ซึ่งธนาคารได้ตั้งสำรองฯ เพิ่มขึ้นอย่างมีนัยสำคัญเพื่อเตรียมการล่วงหน้าสำหรับปี 64 อย่างไรก็ตาม TMB แจ้งว่าผลกำไรในไตรมาส 1/64 ลดลงเมื่อเทียบกับไตรมาส 1/63 ที่มีกำไร 4.16 พันล้านบาท

Source: VOATHAI, อินโฟเควสท์, กรุงเทพธุรกิจออนไลน์