



# YLG BULLION & FUTURES CO., LTD.

## YLG DAILY UPDATE 11 January 2021

www.ylgfutures.co.th  
02-687-9999

**คำแนะนำ** หากราคาทดสอบแนวต้าน 1,838-1,847 ดอลลาร์ต่อออนซ์ หากไม่สามารถผ่านได้ให้แบ่งขายทำกำไร แต่ถ้าผ่านได้ให้รอขายบริเวณ 1,866 ดอลลาร์ต่อออนซ์ขึ้นไป อย่างไรก็ตามหากไม่ผ่านแนวต้านแรก ประเมินแนวรับโซน 1,806-1,800 ดอลลาร์ต่อออนซ์

**นักวิเคราะห์: วรุต รุ่งขำ**  
นักวิเคราะห์การลงทุนปัจจัยพื้นฐานด้านสัญญาซื้อขายล่วงหน้า  
นักวิเคราะห์การลงทุนปัจจัยทางเทคนิค  
**เลขทะเบียน: 040068**

### สรุปภาพรวมการลงทุน ณ วันก่อนหน้า

Asset	High	Low	Open	Close	Change
Gold	1917.36	1828.69	1913.50	1847.80	-65.70
A.M.Fixing	-	-	-	1891.30	-19.75
P.M.Fixing	-	-	-	1862.90	-57.20
Silver	27.91	26.61	27.50	27.28	-1.68
SilverFixing	-	-	-	26.65	-0.48
Oil-Brent	56.55	54.34	54.58	55.99	1.61
Euro	1.2284	1.2194	1.2263	1.2220	-0.0044
Baht	30.15	30.02	30.06	30.14	0.08
DollarIndex	90.25	89.66	89.83	90.20	0.39
DowJones	31,140.67	30,793.27	31,069.58	31,097.97	56.84

Source : Aspen

### สรุปการเคลื่อนไหว Commodity Futures

Contract	GOLD / SILVER			
	GFG21	GF10G21	GOH21	SVFH21
High	27,450	27,460	1925.60	27.30
Low	26,810	27,010	1886.70	26.30
Open	27,410	27,390	1922.70	27.25
Close	27,030	27,060	1894.90	26.53
Close-Night	26,470	26,450	1851.00	25.26
Change	-330	-320	-27.20	-0.64
Basis	-5	25	2.83	-0.02
Maturity	46	46	79	79

Source : Aspen & YLG's estimations

### SPDR Gold Trust & iShare Silver Trust

Fund	Tones	Change
SPDR	1,182.11	0.00
ishare	17,495.69	0.00

Source : exchangetradedgold, ishares

### สรุปการเคลื่อนไหว Currency Futures และ Japanese Rubber

Contract	High	Low	Open	Close	Change
USDH21	30.14	30.06	30.09	30.09	0.05
JRFH21	250.50	250.50	250.50	250.50	-0.20

Source : Aspen & YLG's estimations

### ทองคำ

แนวรับ	1,800	1,782	1,765
แนวต้าน	1,847	1,866	1,887

### ปัจจัยพื้นฐาน

ราคาทองคำวันศุกร์ที่ผ่านมาดีดลงอย่างหนักโดยปิดปรับตัวลดลง -4% หรือ 65.7 ดอลลาร์ต่อออนซ์ และปรับตัวลดลงในรายสัปดาห์ที่มากที่สุดนับตั้งแต่เดือนพ.ย.ปีที่แล้ว พร้อมกับปรับตัวลดลงมากถึง 130 ดอลลาร์ต่อออนซ์จากระดับสูงสุดในระหว่างสัปดาห์บริเวณ 1,959 ดอลลาร์ต่อออนซ์สู่ระดับต่ำสุดในวันศุกร์ ทั้งนี้ ทองคำได้รับแรงกดดันจากปัจจัยต่างๆ อาทิ (1) แรงขายทางเทคนิค หลังจากราคาหลุดบริเวณ 1,900 ดอลลาร์ต่อออนซ์ซึ่งเป็นแนวรับทางจิตวิทยา หลุดเส้นค่าเฉลี่ย 100 วัน หลุดกรอบแนวโน้มขาขึ้นในระยะสั้น และหลุดลงมาเคลื่อนไหวในกรอบ Sideway Down ในระยะกลางอีกครั้ง นั้นส่งผลให้เกิดแรงขายทางเทคนิค (Sell Stop) เพิ่มเติม (2) การแข็งค่าของดอลลาร์ หลังการเปิดเผยว่าอัตราว่างงานสหรัฐทรงตัวที่ระดับ 6.7% ในเดือนธ.ค. ส่วนตัวเลขค่าจ้างรายชั่วโมงโดยเฉลี่ยของแรงงานเพิ่มขึ้นเกินคาดที่ 0.8% เมื่อเทียบกับปีที่แล้ว แม้การจ้างงานนอกภาคเกษตรจะลดลง 140,000 ตำแหน่งในเดือนธ.ค.ก็ตาม (3) แรงขายพันธบัตรในฐานะสินทรัพย์ปลอดภัย หนุนให้อัตราผลตอบแทนพันธบัตรรัฐบาลสหรัฐอายุ 10 ปีติดตัวขึ้นเหนือระดับ 1.1% ในวันศุกร์ จนกดดันทองคำในฐานะสินทรัพย์ที่ไม่ได้ให้ผลตอบแทนในรูปแบบดอกเบี้ย และ (4) การทะยานขึ้นของตลาดหุ้นสหรัฐ จากภาวะคาดการณ์ว่ารัฐบาลของนายไบเดนจะออกมาตรการกระตุ้นเศรษฐกิจทางการคลังและการใช้จ่ายด้านโครงสร้างพื้นฐานเพิ่มขึ้น ปัจจัยที่กล่าวมากดดันให้ราคาทองคำดีดลงและระดับต่ำสุดบริเวณ 1,828.69 ดอลลาร์ต่อออนซ์ ด้านกองทุน SPDR ถือครองทองคำไม่เปลี่ยนแปลง **ขณะที่เข้านี้ ราคาทองปรับตัวต่อทำระดับต่ำสุดใหม่บริเวณ 1,817 ดอลลาร์ต่อออนซ์** สำหรับวันนี้ไม่มีกำหนดการเปิดเผยตัวเลขเศรษฐกิจสหรัฐ

### ปัจจัยทางเทคนิค

มีแรงขายสลับออกมาเพิ่มจนราคาทั้งตัวลงสร้างระดับต่ำสุดใหม่ ขณะที่ความผันผวนของราคาวันนี้ยังคงอยู่ในระดับสูง ซึ่งหากราคาทองคำไม่สามารถยืนเหนือ 1,838-1,847 ดอลลาร์ต่อออนซ์ได้ มีผลให้ราคาปรับตัวลงต่อ มีโอกาสเกิดแรงขายกลับมา โดยมีแนวรับในโซน 1,806-1,800 ดอลลาร์ต่อออนซ์

### กลยุทธ์การลงทุน

หากจังหวะเปิดสถานะขายโดยใช้บริเวณแนวต้าน 1,838-1,847 ดอลลาร์ต่อออนซ์ และตัดขาดทุนหากราคาผ่าน 1,847 ดอลลาร์ต่อออนซ์ลงมา และสำหรับนักลงทุนที่ถือสถานะขายอยู่ แนะนำทยอยแบ่งซื้อคืนเพื่อทำกำไรในราคา 1,806-1,800 ดอลลาร์ต่อออนซ์ หากยืนไม่ได้ถือสถานะขายต่อ



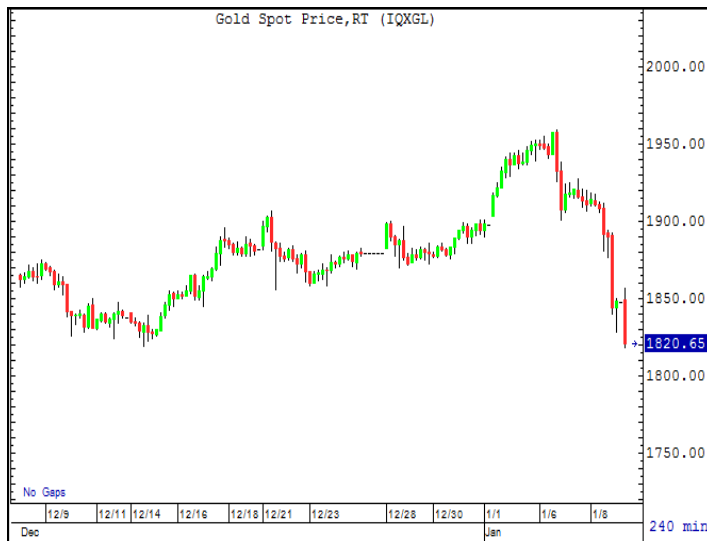
# YLG BULLION & FUTURES CO., LTD.

YLG DAILY UPDATE

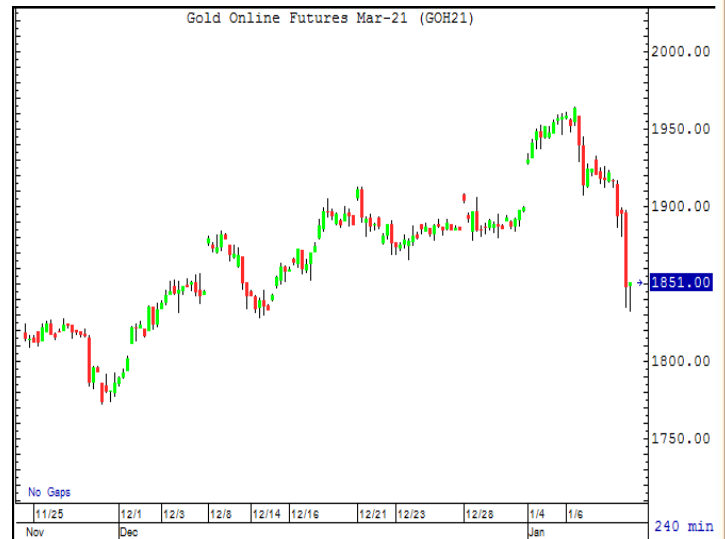


www.ylgfutures.co.th  
02-687-9999

**GOLD SPOT** Source : Aspen



**GOLD-ONLINE** Source : Aspen



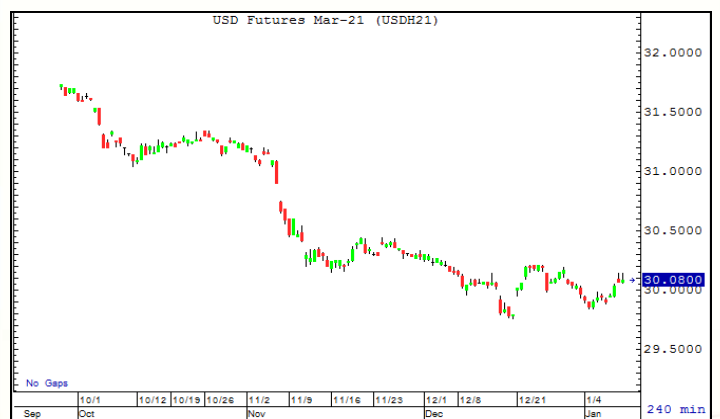
**Silver Futures : SVFH21** Source : Aspen

แนวซื้อ	24.25	23.76
แนวขาย	25.55	25.90
กลยุทธ์	Short 25.55, Take Profit : 24.25, Stop loss : 25.90	



**USD Futures : USDH21** Source : Aspen

แนวซื้อ	30.03	29.78
แนวขาย	30.31	30.44
กลยุทธ์	Long 30.03, Take Profit : 30.31, Stop loss : 29.78	



**Technical Analysis**

Technical Analysis	Gold	Silver	Dollar
Bollinger Band Upper	1,942.86	27.68	90.70
Bollinger Band Mean	1,884.58	26.04	90.06
Bollinger Band Lower	1,826.30	24.40	89.43
MA 10 Days	1,896.73	26.46	89.86
MA 50 Days	1,867.23	24.86	91.21
MA 200 Days	1,839.87	22.06	94.70
RSI 9 Days	31.98	33.05	56.69
RSI 14 Days	38.57	40.89	49.65

Source : YLG's estimations

**Correlation-Gold**

Day	Silver	Oil	Euro
5 วัน	0.9569	-0.7941	0.5988
10 วัน	0.9476	-0.1547	0.4890
20 วัน	0.9298	0.2826	0.6954
50 วัน	0.7597	-0.0724	0.0944
100 วัน	0.7521	-0.3240	-0.2198
200 วัน	0.9112	0.3664	0.6565

Source : Aspen & YLG's estimations

### ข่าวสารประกอบการลงทุน

- (+) เดิมแครตเตรียมถอดถอนทรัมป์สัปดาห์หน้า หลังปลุกม็อบบุกสภาของเกรส** นางแคทเธอริน คล้าก สมาชิกสภาผู้แทนราษฎรจากรัฐแมสซาชูเซตส์ ซึ่งเป็นแกนนำคนหนึ่งของพรรคเดโมแครต กล่าวว่า สภาผู้แทนราษฎรจะดำเนินกระบวนการถอดถอนประธานาธิบดีโดนัลด์ ทรัมป์ในสัปดาห์หน้า ถ้าหากรองประธานาธิบดีไมค์ เพนซ์ และคณะรัฐมนตรีปฏิเสธที่จะดำเนินการดังกล่าว ทางด้านนายสติเวน มนูชิน รัฐมนตรีคลัง และนายไมค์ ปอมเปโอ รัฐมนตรีต่างประเทศสหรัฐ กำลังหารือกันเพื่อผลักดันให้มีการใช้บทบัญญัติแก้ไขเพิ่มเติมรัฐธรรมนูญที่ 25 เพื่อถอดถอนปธน.ทรัมป์ออกจากตำแหน่งก่อนครบวาระ ส่วนนายซัค ซูเมอร์ แกนนำพรรคเดโมแครตในวุฒิสภาสหรัฐ เรียกร้องเช่นกันให้มีการปลดปธน.ทรัมป์ออกจากตำแหน่ง หลังจากที่เขาได้ยุบปลุกปั่นให้กลุ่มผู้สนับสนุนของเขาบุกเข้าไปในอาคารรัฐสภา เพื่อขัดขวางกระบวนการประกาศรับรองชัยชนะในการเลือกตั้งประธานาธิบดีของนายโจ ไบเดน
- (+) "คิม จอง อึน" ไม่สน "ไบเดน" ประกาศรื้อ สหรัฐเป็นศัตรูรายใหญ่สุดของเกาหลีเหนือ** สำนักข่าวกลางเกาหลี (KCNA) รายงานในวันนี้ว่า นายคิม จอง อึน ผู้นำเกาหลีเหนือ ได้เรียกร้องให้สหรัฐยุติการดำเนินนโยบายที่เป็นปรปักษ์กับเกาหลีเหนือ ทั้งนี้ นายคิมกล่าวในการประชุมสภาองเกรสพรรคแรงงานครั้งที่ 8 ว่า การยุติความเป็นปรปักษ์ของสหรัฐ จะเป็นปัจจัยสำคัญต่ออนาคตความสัมพันธ์ระหว่างเกาหลีเหนือและสหรัฐ นอกจากนี้ นายคิมยังได้เรียกร้องให้มีการพัฒนาอาวุธนิวเคลียร์ที่ก้าวล้ำมากขึ้น และระบุว่า "สหรัฐเป็นศัตรูรายใหญ่ที่สุดของเรา" ซึ่งนับเป็นการแสดงความท้าทายอย่างมากต่อนายโจ ไบเดน ซึ่งจะเข้าพิธีรับตำแหน่งประธานาธิบดีสหรัฐคนใหม่ในวันที่ 20 ม.ค.นี้
- (-) ดอลลาร์แข็งค่า ขานรับสหรัฐเร่งกระตุ้นศก.หลายล้านล้านดอลลาร์** ดอลลาร์แข็งค่าเมื่อเทียบกับสกุลเงินหลักๆ ในการซื้อขายที่ตลาดปริวรรตเงินตราในนิวยอร์กเมื่อคืนนี้ (8 ม.ค.) เนื่องจากนักลงทุนขานรับแนวโน้มที่รัฐบาลสหรัฐชุดใหม่ของว่าที่ประธานาธิบดีโจ ไบเดนจะออกมาตรึงการกระตุ้นเศรษฐกิจขนาดใหญ่ ขณะที่การเปิดเผยข้อมูลการจ้างงานนอกภาคเกษตรที่อ่อนแอของสหรัฐจะเป็นปัจจัยผลักดันให้รัฐบาลสหรัฐชุดใหม่เร่งออกมาตรึงการกระตุ้นเศรษฐกิจครั้งใหม่เพื่อเยียวยาผลกระทบจากโรคโควิด-19 ด้วย ดัชนีดอลลาร์ ซึ่งเป็นดัชนีวัดความเคลื่อนไหวของดอลลาร์เมื่อเทียบกับสกุลเงินหลัก 6 สกุลในตะกร้าเงิน เพิ่มขึ้น 0.32% และ 90.1200 เมื่อคืนนี้ ดอลลาร์สหรัฐแข็งค่าเมื่อเทียบกับเงินเยน ที่ระดับ 103.93 เยน จากระดับ 103.86 เยน, แข็งค่าเมื่อเทียบกับฟรังก์สวิส ที่ระดับ 0.8865 ฟรังก์ จากระดับ 0.8849 ฟรังก์ และแข็งค่าเมื่อเทียบกับดอลลาร์แคนาดา ที่ระดับ 1.2711 ดอลลาร์แคนาดา จากระดับ 1.2685 ดอลลาร์แคนาดา ยูโรอ่อนค่าลงเมื่อเทียบกับดอลลาร์สหรัฐ ที่ระดับ 1.2212 ดอลลาร์ จากระดับ 1.2268 ดอลลาร์, เงินปอนด์อ่อนค่าลงสู่ระดับ 1.3560 ดอลลาร์ จากระดับ 1.3570 ดอลลาร์
- (-) ดาวโจนส์ปิดบวก 56.84 จุด ขานรับไบเดนเร่งกระตุ้นศก.หลายล้านล้านดอลลาร์** ดัชนีดาวโจนส์ตลาดหุ้นนิวยอร์กปิดปรับตัวขึ้นเมื่อคืนนี้ (8 ม.ค.) เนื่องจากนักลงทุนขานรับความหวังเกี่ยวกับการออกมาตรึงการกระตุ้นเศรษฐกิจสหรัฐเพิ่มเติม หลังจากนายโจ ไบเดน ว่าที่ประธานาธิบดีคนใหม่ของสหรัฐเปิดเผยว่า มาตรการกระตุ้นเศรษฐกิจของเขาจะมีมูลค่าหลายล้านล้านดอลลาร์ ซึ่งตลาดได้ดีดตัวขึ้นขานรับความเห็นดังกล่าว หลังจากที่ปรับตัวลงในช่วงแรกจากการเปิดเผยตัวเลขจ้างงานนอกภาคเกษตรที่ลดลงสวนทางคาดการณ์ ดัชนีเฉลี่ยอุตสาหกรรมดาวโจนส์ปิดที่ 31,097.97 จุด เพิ่มขึ้น 56.84 จุดหรือ +0.18%, ดัชนี S&P500 ปิดที่ 3,824.68 จุด เพิ่มขึ้น 20.89 จุดหรือ +0.55% และดัชนี Nasdaq ปิดที่ 13,201.98 จุด เพิ่มขึ้น 134.50 จุดหรือ +1.03%
- (-) บอนด์ยีลด์สหรัฐติดเหนือ 1.10% แม้ตัวเลขจ้างงานนอกภาคเกษตรรูป** อัตราผลตอบแทนพันธบัตรรัฐบาลสหรัฐอายุ 10 ปีติดตัวเหนือระดับ 1.10% ในวันนี้ แม้มีการเปิดเผยตัวเลขจ้างงานนอกภาคเกษตรที่ซบเซา ณ เวลา 23.05 น.ตามเวลาไทย อัตราผลตอบแทนพันธบัตรรัฐบาลสหรัฐอายุ 10 ปี ติดตัวสู่ระดับ 1.103% ซึ่งเป็นระดับสูงสุดนับตั้งแต่วันที่ 30 มี.ค.2563 ขณะที่อัตราผลตอบแทนพันธบัตรรัฐบาลอายุ 30 ปี ปรับตัวขึ้นสู่ระดับ 1.873% ราคาพันธบัตร และอัตราผลตอบแทนพันธบัตรจะปรับตัวในทิศทางตรงกันข้ามกัน
- (+/-) โควิดทุบตัวเลขจ้างงานนอกภาคเกษตรรูปหนัก ดิ่งลงครั้งแรกรอบ 8 เดือน** กระทรวงแรงงานสหรัฐรายงานว่า ตัวเลขการจ้างงานนอกภาคเกษตรลดลง 140,000 ตำแหน่งในเดือนธ.ค. สวนทางนักวิเคราะห์ที่คาดการณ์ว่าจะเพิ่มขึ้น 50,000 ตำแหน่ง ทั้งนี้ ตัวเลขการจ้างงานนอกภาคเกษตรปรับตัวลงเป็นครั้งแรกนับตั้งแต่เดือนเม.ย.ปีที่แล้ว โดยได้รับผลกระทบจากการที่รัฐบาลกลับมาใช้มาตรการล็อกดาวน์ ส่งผลให้มีการปลดพนักงานจำนวนมาก ท่ามกลางการแพร่ระบาดครั้งใหม่ของไวรัสโควิด-19 ก่อนหน้านั้น ตัวเลขการจ้างงานนอกภาคเกษตรพุ่งขึ้น 336,000 ตำแหน่งในเดือนพ.ย. ส่วนอัตราการว่างงานทรงตัวที่ระดับ 6.7% ในเดือนธ.ค. ขณะที่นักวิเคราะห์คาดการณ์ว่าจะเพิ่มขึ้นสู่ระดับ 6.8% ขณะเดียวกัน ตัวเลขค่าจ้างรายชั่วโมงโดยเฉลี่ยของแรงงาน เพิ่มขึ้น 0.8% เมื่อเทียบกับปีที่แล้ว

ที่มา: VOATHAI, อินโฟเควสท์, กรุงเทพธุรกิจออนไลน์, ryt9, Bisnews



# YLG BULLION & FUTURES CO.,LTD.

## YLG DAILY UPDATE



www.ylgfutures.co.th

02-687-9999

### การประกาศตัวเลขสำคัญทางเศรษฐกิจ

วัน	เวลา	ประเทศ	รายการ	ความสำคัญ	ประมาณการ	ตัวเลขครั้งก่อน
วันจันทร์ที่ 11 ม.ค.	ทั้งวัน	ญี่ปุ่น	Bank Holiday : Coming-of-Age Day	★	-	-
	08.30น.	จีน	ดัชนีราคาผู้บริโภค (CPI) เดือนธ.ค.	★	0.0%	-0.5%
	08.30น.	จีน	ดัชนีราคาผู้ผลิต (PPI) เดือนธ.ค.	★	-0.7%	-1.5%
	16.30น.	ยุโรป	ดัชนีความเชื่อมั่นนักลงทุนจาก Sentix	★	2.0	-2.7
วันอังคารที่ 12 ม.ค.	18.00น.	สหรัฐฯ	NFIB เปิดเผยดัชนีภาวะธุรกิจขนาดเล็กเดือนธ.ค.	★	100.7	101.4
	22.00น.	สหรัฐฯ	การสำรวจความเชื่อมั่นทางเศรษฐกิจจาก IBD/TIPP	★	50.1	49.0
	ไม่ระบุ	สหรัฐฯ	ตำแหน่งงานว่างเปิดใหม่ (JOLTS Job Openings)	★		6.65M
วันพุธที่ 13 ม.ค.	17.00น.	ยุโรป	ผลผลิตภาคอุตสาหกรรมเดือนพ.ย.	★	0.3%	2.1%
	20.30น.	สหรัฐฯ	ดัชนีราคาผู้บริโภค (CPI) เดือนธ.ค.	★	0.4%	0.2%
	20.30น.	สหรัฐฯ	ดัชนีราคาผู้บริโภคพื้นฐาน (CPI) เดือนธ.ค.	★	0.2%	0.2%
	22.30น.	สหรัฐฯ	ตัวเลขสต็อกน้ำมันรายสัปดาห์	★		
วันพฤหัสบดีที่ 14 ม.ค.	02.00น.	สหรัฐฯ	รายงานสรุปภาวะเศรษฐกิจ หรือ Beige Book	★	-	-
	19.30น.	สหรัฐฯ	จำนวนผู้ขอรับสวัสดิการว่างงานรายสัปดาห์	★	783K	787K
วันศุกร์ที่ 15 ม.ค.	00.30น.	สหรัฐฯ	Fed Chair Powell Speaks	★	-	-
	19.30น.	สหรัฐฯ	ยอดค้าปลีกพื้นฐานเดือนธ.ค.	★	-0.1%	-0.9%
	19.30น.	สหรัฐฯ	ยอดค้าปลีกเดือนธ.ค.	★	0.0%	-1.1%
	19.30น.	สหรัฐฯ	ดัชนีภาวะธุรกิจโดยรวม(Empire State Index)	★	5.7	4.9
	20.30น.	สหรัฐฯ	ดัชนีราคาผู้บริโภค (PPI) เดือนธ.ค.	★	0.4%	0.1%
	21.15น.	สหรัฐฯ	อัตราการใช้จ่ายกำลังการผลิตเดือน	★	73.4%	73.3%
	21.15น.	สหรัฐฯ	การผลิตภาคอุตสาหกรรมเดือน	★	0.5%	0.4%
	21.00น.	สหรัฐฯ	สต็อกสินค้าคงคลังภาคธุรกิจ	★	0.5%	0.1%
	22.00น.	สหรัฐฯ	คาดการณ์ความเชื่อมั่นผู้บริโภค จาก UoM	★	79.5	80.7
	22.00น.	สหรัฐฯ	คาดการณ์อัตราเงินเฟ้อ จาก UoM	★		2.5%

หมายเหตุ: ระดับความสำคัญของแต่ละการณ ★ มาก ★ ปานกลาง ★ น้อย ★ ประกาศแล้ว, \*\* เป็นตัวเลขจริงที่มีการประกาศออกมา

\*ที่มา Bisnews และ forexfactory.com ข้อมูลวันที่ 08 มกราคม 2021 ซึ่งอาจมีการเปลี่ยนแปลงในภายหลังได้

### ผลการประเมิน Anti-Corruption Progress Indicators

ให้บริการรับรอง CAC



"Disclaimer: การประเมินผลการประเมินดัชนีชี้วัดความซื่อสัตย์สุจริตตามกรอบของนิยาม (Anti-Corruption Progress Indicators) ของบริษัทหลักทรัพย์ บลิวริ่ง ฟิวเจอร์ส จำกัด (มหาชน) ซึ่งดำเนินการโดย บริษัทหลักทรัพย์ บลิวริ่ง ฟิวเจอร์ส จำกัด (มหาชน) และบุคลากรที่เกี่ยวข้อง..."

This report (in whole or in part) may not be reduced or published without the express permission of YLG Bullion & Futures Co., Ltd. Contact the Research Department of YLG Bullion & Futures Co., Ltd.: 0-2687-9999.