



YLG BULLION & FUTURES CO., LTD.

YLG DAILY UPDATE 08 January 2021

www.ylgfutures.co.th
02-687-9999

คำแนะนำ เน้นการเก็งกำไรระยะสั้น การเข้าซื้ออาจต้องรอจังหวะการอ่อนตัวของราคาค่อยเข้าซื้อโซน 1,904 ดอลลาร์ต่อออนซ์ หรือราคาทองคำไม่สามารถขึ้น 1,930-1,933 ดอลลาร์ต่อออนซ์ได้ ให้แบ่งทองคำออกขายเพื่อทำกำไรบางส่วน แต่หากผ่านได้ให้ชะลอการขายออกไป

นักวิเคราะห์: วรุต รุ่งขำ
นักวิเคราะห์การลงทุนปัจจัยพื้นฐานด้านสัญญาซื้อขายล่วงหน้า
นักวิเคราะห์การลงทุนปัจจัยทางเทคนิค
เลขทะเบียน: 040068

สรุปภาพรวมการลงทุน ณ วันก่อนหน้า

Asset	High	Low	Open	Close	Change
Gold	1927.49	1906.90	1918.30	1913.50	-4.80
A.M.Fixing	-	-	-	1911.05	-46.15
P.M.Fixing	-	-	-	1920.10	-11.85
Silver	27.68	26.98	27.20	27.50	-0.18
SilverFixing	-	-	-	27.13	-0.40
Oil-Brent	55.00	53.93	54.10	54.38	0.08
Euro	1.2346	1.2245	1.2323	1.2264	-0.0059
Baht	30.08	29.88	29.92	30.06	0.14
DollarIndex	89.97	89.32	89.32	89.82	0.41
DowJones	31,193.40	30,897.86	30,901.18	31,041.13	211.73

Source : Aspen

สรุปการเคลื่อนไหว Commodity Futures

Contract	GOLD / SILVER			
	GF621	GF10G21	GOH21	SVFH21
High	27,700	27,750	1958.10	27.91
Low	27,160	27,120	1907.60	26.89
Open	27,700	27,750	1958.10	27.91
Close	27,360	27,380	1922.10	27.17
Close-Night	27,450	27,460	1921.80	27.30
Change	-450	-440	-41.10	-0.67
Basis	44	64	6.50	0.07
Maturity	49	49	82	82

Source : Aspen & YLG's estimations

SPDR Gold Trust & iShare Silver Trust

Fund	Tones	Change
SPDR	1,182.11	-4.67
ishare	17,495.69	0.00

Source : exchangetradedgold, ishares

สรุปการเคลื่อนไหว Currency Futures และ Japanese Rubber

Contract	High	Low	Open	Close	Change
USDH21	30.05	29.94	29.94	30.04	0.14
JRFH21	250.70	250.70	250.70	250.70	7.70

Source : Aspen & YLG's estimations

ทองคำ

แนวรับ	1,904	1,889	1,873
แนวต้าน	1,933	1,950	1,966

ปัจจัยพื้นฐาน

ราคาทองคำวันนี้ปรับตัวลดลงต่ออีก 4.8 ดอลลาร์ต่อออนซ์ โดยได้รับแรงกดดันหลักมาจากการฟื้นตัวของดอลลาร์ ทั้งนี้ ดัชนีดอลลาร์แข็งค่าขึ้น +0.41% หลังการเปิดเผยตัวเลขเศรษฐกิจสหรัฐที่ออกมาดีเกินคาด อาทิ ตัวเลขผู้ยื่นขอสวัสดิการว่างงานครั้งแรกลดลงสู่ระดับ 787,000 รายในสัปดาห์ที่แล้ว จากระดับ 790,000 รายที่มีการรายงานในสัปดาห์ก่อนหน้านี้ โดยเป็นการปรับตัวลง 3 สัปดาห์ติดต่อกัน และดีกว่าที่นักวิเคราะห์คาดการณ์ไว้ และดัชนีภาคบริการของสหรัฐจาก ISM ดีดตัวสู่ระดับ 57.2 ในเดือนธ.ค. จากระดับ 55.9 ในเดือนพ.ย. และสูงกว่าที่นักวิเคราะห์คาดการณ์ไว้ระดับ 54.6 เช่นกัน นอกจากนี้ การคาดการณ์ว่าเศรษฐกิจสหรัฐจะฟื้นตัวภายใต้การนำของนายโจ ไบเดน ว่าที่ประธานาธิบดีคนที่ 46 ของสหรัฐ หลังจากพรรคเดโมแครตสามารถครองอำนาจเบ็ดเสร็จทั้งในทำเนียบขาว วุฒิสภา และสภาผู้แทนราษฎร ซึ่งจะเอื้อต่อการผลักดันมาตรการกระตุ้นเศรษฐกิจขนาดใหญ่ และการคาดการณ์ดังกล่าวกระตุ้นแรงซื้อสินทรัพย์เสี่ยงจนบั่นทอนความต้องการทองคำในฐานะสินทรัพย์ปลอดภัย ส่งผลให้ราคาทองคำปรับตัวลดลงและทำระดับต่ำสุดบริเวณ 1,906.90 ดอลลาร์ต่อออนซ์ ด้านกองทุน SPDR ถือครองทองคำลดลง -4.67 ตัน สำหรับวันนี้ จับตาการเปิดเผยตัวเลขอัตราว่างงาน, การจ้างงานนอกภาคการเกษตร และรายได้เฉลี่ยต่อชั่วโมงประจำเดือนธ.ค. และจับตาคความเคลื่อนไหวทางการเมืองของสหรัฐหลังจาก CNBC รายงานโดยอ้างแหล่งข่าวว่า นายสตีเวน มนูชิน รัฐมนตรีคลังสหรัฐและนายไมค์ ปอมเปโอ รัฐมนตรีต่างประเทศ เป็นหนึ่งในคณะรัฐมนตรีที่หารือเกี่ยวกับความเป็นไปได้ในการใช้บทบัญญัติแก้ไขเพิ่มเติมรัฐธรรมนูญที่ 25 เพื่อถอดถอนประธานาธิบดีทรัมป์ออกจากตำแหน่ง

ปัจจัยทางเทคนิค

หากราคาทองคำย่อตัวลงมาพยายามทรงตัวเหนือระดับ 1,904 ดอลลาร์ต่อออนซ์ ราคาเริ่มมีการดีดตัวกลับทุกครั้งเมื่อราคาอ่อนตัวลง แต่หากการดีดตัวกลับราคายังไม่สามารถดีดตัวกลับไปที่ทดสอบหรือยืนเหนือโซนแนวต้าน 1,930-1,933 ดอลลาร์ต่อออนซ์เป็นอาจเกิดแรงขายจะกดดันให้ราคาปรับตัวลงทดสอบแนวรับอีกครั้ง

กลยุทธ์การลงทุน

แนะนำลงทุนในกรอบจากการแกว่งตัว โดยเข้าซื้อเมื่อราคาทองคำอ่อนตัวลง และสามารถขึ้นเหนือโซน 1,904 ดอลลาร์ต่อออนซ์อย่างแข็งแกร่ง ตัดขาดทุนหากราคาหลุดแนวรับบริเวณ 1,901 ดอลลาร์ต่อออนซ์ และขายทำกำไรหากราคาทองคำไม่ผ่านแนวต้านบริเวณ 1,930-1,933 ดอลลาร์ต่อออนซ์



YLG BULLION & FUTURES CO.,LTD.

YLG DAILY UPDATE

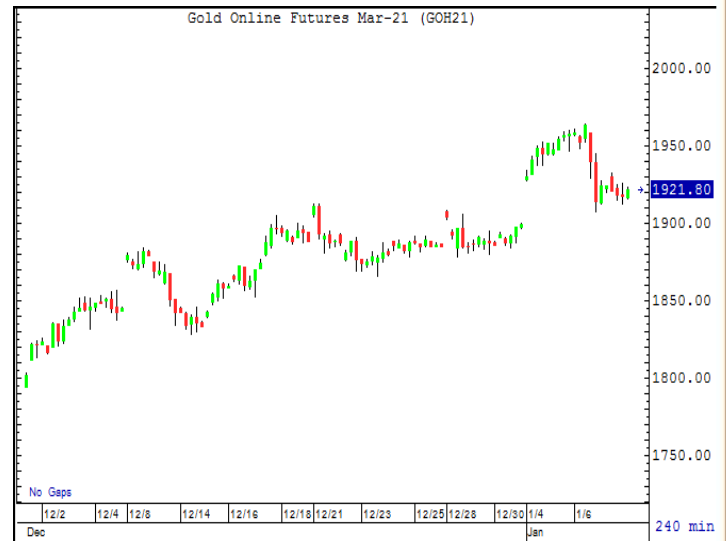


www.ylgfutures.co.th
02-687-9999

GOLD SPOT Source : Aspen

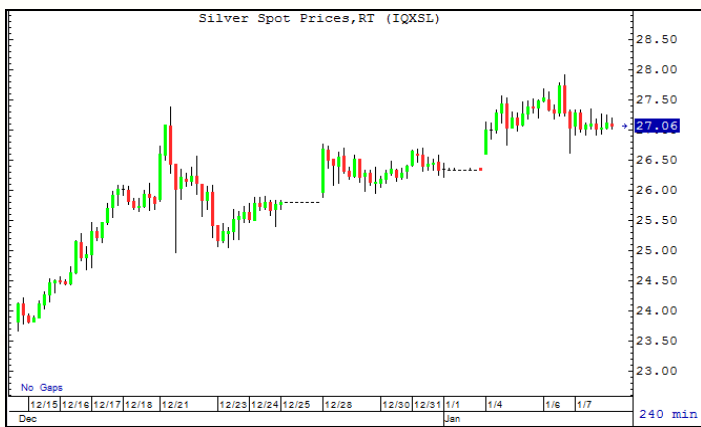


GOLD-ONLINE Source : Aspen



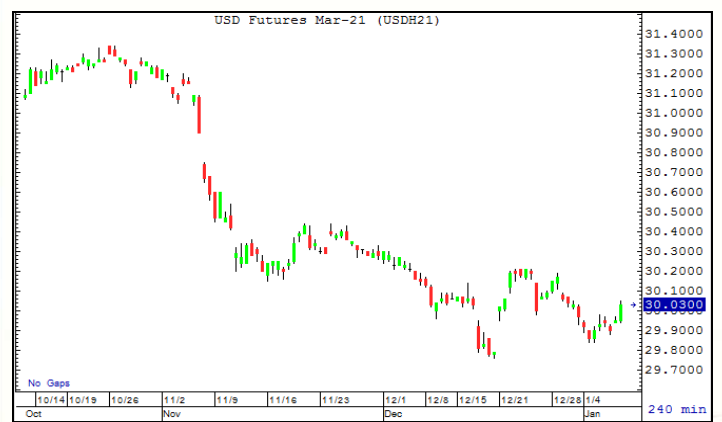
Silver Futures : SVFH21 Source : Aspen

แนวซื้อ	26.55	25.90
แนวขาย	27.95	28.34
กลยุทธ์	Long 26.55, Take Profit : 27.95, Stop loss : 25.90	



USD Futures : USDH21 Source : Aspen

แนวซื้อ	29.95	29.78
แนวขาย	30.22	30.36
กลยุทธ์	Long 29.95, Take Profit : 30.22, Stop loss : 29.78	



Technical Analysis

Technical Analysis	Gold	Silver	Dollar
Bollinger Band Upper	1,944.87	27.92	90.75
Bollinger Band Mean	1,887.75	26.08	90.07
Bollinger Band Lower	1,830.63	24.25	89.38
MA 10 Days	1,907.69	26.78	89.83
MA 50 Days	1,869.83	24.88	91.28
MA 200 Days	1,839.36	22.02	94.75
RSI 9 Days	58.12	65.44	47.89
RSI 14 Days	58.02	64.47	43.26

Source : YLG's estimations

Correlation-Gold

Day	Silver	Oil	Euro
5 วัน	0.8224	-0.1444	0.5284
10 วัน	0.9110	0.4517	0.5287
20 วัน	0.9413	0.6643	0.7608
50 วัน	0.7560	-0.0610	0.0918
100 วัน	0.7627	-0.3044	-0.2116
200 วัน	0.9143	0.3931	0.6683

Source : Aspen & YLG's estimations

ข่าวสารประกอบการลงทุน

- (+) แคนาดาเดมิแครตเรียกห้องปลดทรัมป์ หลังปลุกมือบุกคองเกรส** นายชัค ชูเมอร์ แคนาดาพรรคเดมิแครตในวุฒิสภาสหรัฐ เรียกห้องให้มีการปลดประธานาธิบดีโดนัลด์ ทรัมป์ออกจากตำแหน่งโดยทันที หลังจากที่เขาได้ยุบปลุกบั่นให้กลุ่มผู้สนับสนุนของเขาบุกเข้าไปในอาคารรัฐสภาเมื่อวานนี้ เพื่อขัดขวางกระบวนการประกาศรับรองชัยชนะในการเลือกตั้งประธานาธิบดีของนายโจ ไบเดน "สิ่งที่เกิดขึ้นในรัฐสภาเมื่อวานนี้ถือเป็นการก่อกบฏต่อสหรัฐ โดยได้รับการยุบปลุกบั่นจากท่านประธานาธิบดี ซึ่งประธานาธิบดีคนนี้ไม่ควรอยู่ในตำแหน่งนานกว่านี้แม้แต่วันเดียว เขาควรถูกปลดโดยเร็วที่สุด และด้วยวิธีที่ได้ผลมากที่สุด โดยควรเกิดขึ้นในวันนี้" นายชูเมอร์กล่าว
- (-) ดาวโจนส์ปิดพุ่ง 211.73 จุด ขานรับคองเกรสรับรองชัยชนะไบเดน** ดัชนีดาวโจนส์, S&P500 และ Nasdaq ตลาดหุ้นนิวยอร์กปิดพุ่งขึ้นทำนิวไฮเมื่อคืนนี้ (7 ม.ค.) หลังจากสภาคองเกรสสหรัฐประกาศรับรองชัยชนะในการเลือกตั้งประธานาธิบดีสหรัฐของนายโจ ไบเดนอย่างเป็นทางการ ซึ่งจะช่วยให้คณะบริหารของพรรคเดมิแครตสามารถผลักดันมาตรการกระตุ้นเศรษฐกิจรอบใหม่ได้อย่างราบรื่น นอกจากนี้ ตลาดยังได้รับปัจจัยบวกจากดัชนีภาคบริการของสหรัฐที่ขยายตัวแข็งแกร่งกว่าตัวเลขคาดการณ์ ดัชนีเฉลี่ยอุตสาหกรรมดาวโจนส์ปิดที่ 31,041.13 จุด เพิ่มขึ้น 211.73 จุด หรือ +0.69% ขณะที่ดัชนี S&P500 ปิดที่ 3,803.79 จุด เพิ่มขึ้น 55.65 จุด หรือ +1.48% ส่วนดัชนี Nasdaq ปิดที่ 13,067.48 จุด เพิ่มขึ้น 326.69 จุด หรือ +2.56%
- (-) บิตคอยน์หยุดไม่อยู่ พุ่งนิวไฮทะลุ 40,000 ดอลลาร์ สูงกว่า 1,200,000 บาทวันนี้** บิตคอยน์พุ่งทะลุระดับ 40,000 ดอลลาร์ หรือสูงกว่า 1,200,000 บาทในวันนี้ ทำสถิติสูงสุดเป็นประวัติการณ์อย่างต่อเนื่อง ล่าสุด ณ เวลา 01.27 น.ตามเวลาไทย บิตคอยน์พุ่งขึ้น 2,334.37 ดอลลาร์ หรือ 6.29% สู่ระดับ 39,447.62 ดอลลาร์ ในการซื้อขายบนแพลตฟอร์มของ Coin Metrics หลังพุ่งแตะระดับ 40,188 ดอลลาร์ก่อนหน้านี้ บิตคอยน์เพิ่งทำสถิติทะลุแนว 35,000 ดอลลาร์เมื่อวานนี้ ขณะที่พุ่งขึ้นมากกว่า 30% จากต้นปีนี้ หลังจากที่ทะยานขึ้น 400% ในปีที่แล้ว
- (-) ISM เผยดัชนีภาคบริการสหรัฐดีดตัวมากกว่าคาดในเดือนธ.ค.** สถาบันจัดการด้านอุปทานของสหรัฐ (ISM) เปิดเผยว่า ดัชนีภาคบริการของสหรัฐดีดตัวสู่ระดับ 57.2 ในเดือนธ.ค. หลังจากปรับตัวลง 2 เดือนติดต่อกัน จากระดับ 55.9 ในเดือนพ.ย. และสูงกว่าที่นักวิเคราะห์คาดการณ์ที่ระดับ 54.6 ดัชนีปรับตัวขึ้นใกล้เคียงระดับ 57.3 ที่ทำไว้ในเดือนก.พ. ก่อนที่จะมีการแพร่ระบาดของไวรัสโควิด-19 ในสหรัฐ
- (-) สหรัฐเผยตัวเลขผู้ยื่นขอสวัสดิการว่างงานลดลงสัปดาห์ที่แล้ว สวนทางคาดการณ์** กระทรวงแรงงานสหรัฐเปิดเผยตัวเลขผู้ยื่นขอสวัสดิการว่างงานครั้งแรกลดลงสู่ระดับ 787,000 รายในสัปดาห์ที่แล้ว จากระดับ 790,000 รายที่มีการรายงานในสัปดาห์ก่อนหน้า โดยเป็นการปรับตัวลง 3 สัปดาห์ติดต่อกัน นักวิเคราะห์คาดการณ์ก่อนหน้านี้ว่า ตัวเลขผู้ยื่นขอสวัสดิการว่างงานครั้งแรกจะเพิ่มขึ้นสู่ระดับ 815,000 รายในสัปดาห์ที่แล้ว
- (-) "โมเดอร์นา" ยันวัคซีนโควิดของบริษัทสร้างภูมิคุ้มกันนานถึง 2-3 ปี** นายสเตเฟน แบนเชล ประธานเจ้าหน้าที่บริหารของบริษัทโมเดอร์นา อิงค์ เปิดเผยว่า วัคซีนต้านไวรัสโควิด-19 ของทางบริษัทสามารถสร้างภูมิคุ้มกันต้านไวรัสได้นานถึง 2-3 ปี "ผมคิดว่ารายงานที่ปรากฏในสื่อซึ่งระบุว่า วัคซีนให้การป้องกันเพียง 1-2 เดือนนั้น ไม่เป็นความจริงแต่อย่างใด โดยเราเชื่อว่าวัคซีนของเราจะให้การปกป้องนานถึง 2-3 ปี" นายแบนเชลกล่าว นอกจากนี้ นายแบนเชลกล่าวว่า โมเดอร์นากำลังพิสูจน์ว่าวัคซีนของบริษัทมีประสิทธิภาพในการปกป้องไวรัสโควิด-19 สายพันธุ์อังกฤษและแอฟริกาใต้เช่นกัน ทางด้านคณะกรรมการยุโรป (EC) ให้การอนุมัติอย่างเป็นทางการวานนี้สำหรับการใช้วัคซีนต้านไวรัสโควิด-19 ของบริษัทโมเดอร์นาในสหภาพยุโรป (EU)
- (-) ดอลลาร์แข็งค่า รับข้อมูลศก.สดใส-คาดเดมิแครตกระตุ้นศก.** ดอลลาร์แข็งค่าเมื่อเทียบกับสกุลเงินหลักๆ ในการซื้อขายที่ตลาดปริวรรตเงินตรานิวยอร์กเมื่อคืนนี้ (7 ม.ค.) ขานรับข้อมูลเศรษฐกิจที่สดใสของสหรัฐ รวมทั้งความหวังที่ว่า เศรษฐกิจสหรัฐจะฟื้นตัวในยุคที่คณะบริหารของนายโจ ไบเดน ปกครองประเทศ ดัชนีดอลลาร์ ซึ่งเป็นดัชนีวัดความเคลื่อนไหวของดอลลาร์เมื่อเทียบกับสกุลเงินหลัก 6 สกุลในตะกร้าเงิน เพิ่มขึ้น 0.34% และ 89.8300 เมื่อคืนนี้ ดอลลาร์สหรัฐแข็งค่าเมื่อเทียบกับเงินเยน ที่ระดับ 103.86 เยน จากระดับ 103.13 เยน และแข็งค่าเมื่อเทียบกับฟรังก์สวิส ที่ระดับ 0.8849 ฟรังก์ จากระดับ 0.8797 ฟรังก์ แต่เมื่อเทียบกับดอลลาร์แคนาดา ดอลลาร์สหรัฐอ่อนค่าลงแตะที่ระดับ 1.2685 ดอลลาร์แคนาดา จากระดับ 1.2693 ดอลลาร์แคนาดา ยูโรอ่อนค่าลงเมื่อเทียบกับดอลลาร์สหรัฐ ที่ระดับ 1.2268 ดอลลาร์ จากระดับ 1.2307 ดอลลาร์ ขณะที่เงินปอนด์อ่อนค่าลงสู่ระดับ 1.3570 ดอลลาร์ จากระดับ 1.3598 ดอลลาร์ ส่วนดอลลาร์ออสเตรเลียอ่อนค่าลงแตะระดับ 0.7759 ดอลลาร์สหรัฐ จากระดับ 0.7788 ดอลลาร์สหรัฐ

ที่มา: VOATHAI, อินโฟเควสท์, กรุงเทพธุรกิจออนไลน์, ryt9, Bisnews

การประกาศตัวเลขสำคัญทางเศรษฐกิจ

วัน	เวลา	ประเทศ	รายการ	ความสำคัญ	ประมาณการ	ตัวเลขครั้งก่อน
วันจันทร์ที่ 4 ม.ค.	08.45น.	จีน	ดัชนีผู้จัดการฝ่ายจัดซื้อ (PMI) ภาคการผลิตเดือนม.ค.	☆	53.0**	54.9
	15.55น.	เยอรมนี	ดัชนีผู้จัดการฝ่ายจัดซื้อ (PMI) ภาคการผลิตเดือนม.ค.	☆	58.3**	58.6
	16.00น.	ยุโรป	ดัชนีผู้จัดการฝ่ายจัดซื้อ (PMI) ภาคการผลิตเดือนม.ค.	☆	55.2**	55.5
	16.30น.	อังกฤษ	ดัชนีผู้จัดการฝ่ายจัดซื้อ (PMI) ภาคการผลิตเดือนม.ค.	☆	57.5**	57.3
	ทั้งวัน	ทั้งหมด	OPEC-JMMC Meetings	☆	-	-
	21.45น.	สหรัฐฯ	ดัชนีผู้จัดการฝ่ายจัดซื้อ (PMI) ภาคการผลิตเดือนม.ค.	☆	57.1**	56.5
	22.00น.	สหรัฐฯ	ข้อมูลค่าใช้จ่ายด้านการก่อสร้างเดือนธ.ค.	☆	0.9%**	1.3%
วันอังคารที่ 5 ม.ค.	22.00น.	สหรัฐฯ	ISM เปิดเผยดัชนีผู้จัดการฝ่ายจัดซื้อ (PMI) ภาคการผลิต	☆	60.7**	57.5
วันพุธที่ 6 ม.ค.	15:55น.	เยอรมนี	ดัชนีผู้จัดการฝ่ายจัดซื้อ (PMI) ภาคบริการเดือนม.ค.	☆	47.0**	47.7
	16.00น.	ยุโรป	ดัชนีผู้จัดการฝ่ายจัดซื้อ (PMI) ภาคบริการเดือนม.ค.	☆	46.4**	47.3
	16.30น.	อังกฤษ	ดัชนีผู้จัดการฝ่ายจัดซื้อ (PMI) ภาคบริการเดือนม.ค.	☆	49.4**	49.9
	20.15น.	สหรัฐฯ	ตัวเลขการจ้างงานภาคเอกชนเดือนธ.ค. จาก ADP	☆	-123K**	307K
	21.45น.	สหรัฐฯ	ดัชนีผู้จัดการฝ่ายจัดซื้อ (PMI) ภาคบริการเดือนม.ค.	☆	54.8**	55.3
	22.00น.	สหรัฐฯ	ยอดสั่งซื้อภาคโรงงาน	☆	1.0%**	1.0%
	22.30น.	สหรัฐฯ	ตัวเลขสต็อกน้ำมันรายสัปดาห์	☆	-8.0M**	-2.8M
วันพฤหัสบดีที่ 7 ม.ค.	02.00น.	สหรัฐฯ	รายงานการประชุมเฟด (FOMC Meeting Minutes)	☆	-	-
	20.30น.	สหรัฐฯ	จำนวนผู้ขอรับสวัสดิการว่างงานครั้งแรกรายสัปดาห์	☆	787K**	787K
	22.00น.	สหรัฐฯ	ISM เปิดเผยดัชนีผู้จัดการฝ่ายจัดซื้อ (PMI) ภาคการบริการ	☆	57.2**	55.9
วันศุกร์ที่ 8 ม.ค.	20.30น.	สหรัฐฯ	รายได้เฉลี่ยต่อชั่วโมง	★	0.2%	0.3%
	20.30น.	สหรัฐฯ	ตัวเลขการจ้างงานนอกภาคเกษตรเดือนธ.ค.	★	69K	245K
	20.30น.	สหรัฐฯ	อัตราการว่างงานเดือนธ.ค.	★	6.8%	6.7%

หมายเหตุ: ระดับความสำคัญของเหตุการณ์ ★ มาก ☆ ปานกลาง ☆ น้อย ☆ ประกาศแล้ว, ** เป็นตัวเลขจริงที่มีการประกาศออกมา

* ที่มา Bisnews และ forexfactory.com ข้อมูลวันที่ 25 ธันวาคม 2020 ซึ่งอาจมีการเปลี่ยนแปลงในภายหลังได้

ผลการประเมิน Anti-Corruption Progress Indicators

ได้รับการรับรอง CAC



"Disclaimer: การประเมินผลการประเมินดัชนีชี้วัดการต่อต้านการทุจริตของหน่วยงานของรัฐหรือหน่วยงานอื่นที่เกี่ยวข้อง (Anti-Corruption Progress Indicators) ของบริษัทหลักทรัพย์ บลิวชั่น ฟิวเจอร์ส จำกัด ซึ่งดำเนินการโดย บริษัทหลักทรัพย์ บลิวชั่น ฟิวเจอร์ส จำกัด (มหาชน) เป็นเพียงการประเมินเบื้องต้นเท่านั้น และไม่เป็นการรับประกันว่าข้อมูลดังกล่าวจะมีความถูกต้องและน่าเชื่อถือในทุกละดับ การประเมินดังกล่าวอาจมีข้อผิดพลาดได้ และบริษัทฯ ขอสงวนสิทธิ์ในข้อมูลดังกล่าวไว้เป็นกรณีพิเศษ ทั้งนี้ บริษัทหลักทรัพย์ บลิวชั่น ฟิวเจอร์ส จำกัด ขอสงวนสิทธิ์ในผลการประเมินดังกล่าวไว้เป็นกรณีพิเศษ และขอสงวนสิทธิ์ในข้อมูลดังกล่าวไว้เป็นกรณีพิเศษ การประเมินดังกล่าวอาจมีข้อผิดพลาดได้"

Options contained herein have compiled or derived from sources believed to be reliable but we represent neither warrant any accuracy, completeness, correctness or fairness of opinions and information of this report offered by YLG Bullion & Futures Co., Ltd. YLG Bullion & Futures Co., Ltd., its affiliates, employees or agents accepts no liability whatsoever for any loss arising from the use of this report or its content. This report (in whole or in part) may not be reduced or published without the express permission of YLG Bullion & Futures Co., Ltd. Contact the Research Department of YLG Bullion & Futures Co., Ltd.: 0-2687-9999.