



# YLG BULLION & FUTURES CO., LTD.

## YLG DAILY UPDATE 04 January 2021

www.ylgfutures.co.th  
02-687-9999

### คำแนะนำ

ลู่ที่ราคาทดสอบแนวต้านโซนที่ 1,921 ดอลลาร์ต่อออนซ์ แต่หากราคาขึ้นไม่ได้ อาจเกิดแรงขายทำกำไรระยะสั้นออกมา เมื่อราคาทองคำอ่อนตัวลงจะมีแนวรับบริเวณ 1,900-1,889 ดอลลาร์ต่อออนซ์

### นักวิเคราะห์: วรุต รุ่งขำ

นักวิเคราะห์การลงทุนปัจจัยพื้นฐานด้านสัญญาซื้อขายล่วงหน้า  
นักวิเคราะห์การลงทุนปัจจัยทางเทคนิค  
เลขทะเบียน: 040068

### สรุปภาพรวมการลงทุน ณ วันก่อนหน้า

Asset	High	Low	Open	Close	Change
Gold	1900.95	1885.47	1894.1	1897.9	3.8
A.M.Fixing	-	-	-	1891.10	13.55
P.M.Fixing	-	-	-	-	-
Silver	26.7	26.21	26.6	26.34	-0.26
SilverFixing	-	-	-	26.49	0.18
Oil-Brent	51.84	50.75	51.53	51.8	0.17
Euro	1.2309	1.2209	1.2294	1.2212	-0.0084
Baht	30.04	29.87	29.93	29.99	0.06
DollarIndex	89.979	89.559	89.979	89.604	-0.365
DowJones	30,637.47	30,344.50	30,417.64	30,606.48	196.92

Source : Aspen (Thu 31 Dec 2020)

### สรุปการเคลื่อนไหว Commodity Futures

Contract	GOLD / SILVER			
	GF621	GF10G21	GOH21	SVFH21
High	26,940	27,000	1895.30	26.62
Low	26,810	26,780	1880.40	26.18
Open	26,870	26,890	1887.00	26.34
Close	26,820	26,790	1886.70	26.44
Close-Night	26,910	26,920	1898.90	26.68
Change	50	-140	-4.10	-0.01
Basis	81	51	8.44	0.22
Maturity	53	53	86	86

Source : Aspen & YLG's estimations (Wed 30 Dec 2020)

### SPDR Gold Trust & iShare Silver Trust

Fund	Tones	Change
SPDR	1,169.86	+0.88
ishare	17,378.01	+52.03

Source : exchangetradedgold, ishares (Thu 31 Dec 2020)

### สรุปการเคลื่อนไหว Currency Futures และ Japanese Rubber

Contract	High	Low	Open	Close	Change
USDH21	30.05	29.93	30.02	29.97	-0.06
JRFH21	232.00	232.00	232.00	232.00	-5.10

Source : Aspen & YLG's estimations (Wed 30 Dec 2020)

### ทองคำ

แนวรับ	1,900	1,889	1,875
แนวต้าน	1,921	1,933	1,949

### ปัจจัยพื้นฐาน

ราคาทองคำวันพฤหัสบดีที่ผ่านมาปรับตัวเพิ่มขึ้น 3.8 ดอลลาร์ต่อออนซ์ แม้ว่าราคาทองคำในวันทำการสุดท้ายของปี 2020 จะได้รับแรงกดดันจากการเปิดเผยตัวเลขผู้ยื่นขอสวัสดิการว่างงานของสหรัฐที่ลดลงเกินคาดสู่ระดับ 787,000 ราย อย่างไรก็ตาม การปรับตัวลงของราคาทองคำเป็นไปอย่างจำกัด เพราะโดยรวมแล้วราคาทองคำในระยะนี้ยังคงได้รับแรงหนุนจากการคาดการณ์ในวงกว้างว่า รัฐบาลสหรัฐภายใต้การนำของนายโจ ไบเดน ว่าที่ประธานาธิบดีคนที่ 46 ของสหรัฐ จะออกมาตรการกระตุ้นเศรษฐกิจขนาดใหญ่ หลังเข้ารับตำแหน่งในวันที่ 20 ม.ค. ซึ่งการคาดการณ์ดังกล่าวกดดันให้สกุลเงินดอลลาร์ยังคงเคลื่อนไหวไม่ไกลจากระดับต่ำสุดจากระดับต่ำสุดในรอบกว่า 2 ปี พร้อมกับกระตุ้นแรงซื้อทองคำในฐานะสินทรัพย์ที่ป้องกันความเสี่ยงจากเงินเฟ้อและการอ่อนค่าของสกุลเงิน นอกจากนี้ราคาทองคำยังได้รับแรงหนุนเพิ่มจากความตึงเครียดระหว่างสหรัฐและจีน หลังจากเรือรบ 2 ลำของสหรัฐได้ทำการแล่นผ่านช่องแคบไต้หวันในวันที่ 31 ธ.ค. ซึ่งสร้างความไม่พอใจให้กับจีน ส่วนตลาดหุ้นนิวยอร์กประกาศในสัปดาห์ที่ผ่านมาว่า ทางตลาดหุ้นได้เริ่มกระบวนการถอดบริษัทโทรคมนาคมชั้นนำของจีน 3 แห่งออกจากตลาดแล้ว ด้านกองทุน SPDR ถือครองทองคำเพิ่ม +0.88 ตันในวันพฤหัสบดี ปัจจัยที่กล่าวมาหนุนให้ราคาทองคำปิดตลาดในวันทำการสุดท้ายของปี 2021 ที่ระดับ 1,897.9 ดอลลาร์ต่อออนซ์ พร้อมกับปิดตลาดในเดือนธ.ค. ด้วยการปรับตัวเพิ่มขึ้น 6.8% และปิดตลาดในปี 2020 ด้วยปรับตัวสูงขึ้น 25% ซึ่งถือเป็นการปรับตัวขึ้นในรายปีครั้งใหญ่ที่สุดนับตั้งแต่ปี 2010 ขณะที่เข้าน้ำราคาทองคำพุ่งต่อแตะระดับสูงสุดในรอบ 8 สัปดาห์บริเวณ 1,918.45 ดอลลาร์ต่อออนซ์ จากแรงซื้อทองในฐานะสินทรัพย์ปลอดภัยท่ามกลางการระบาดของ COVID-19 ที่ทวีความรุนแรงขึ้นทั่วโลก สำหรับวันนี้ติดตามการเปิดเผยดัชนี PMI ภาคการผลิตจากมาร์กิต และข้อมูลค่าใช้จ่ายด้านकारก่อสร้าง

### ปัจจัยทางเทคนิค

หากราคาทองคำทดสอบแนวต้านที่ 1,921 ดอลลาร์ต่อออนซ์ แต่หากไม่สามารถผ่านได้ อาจมีแรงขายทำกำไรระยะสั้นออกมา เนื่องจากช่วงก่อนหน้าราคาปรับตัวเพิ่มขึ้นมาแล้วในระดับหนึ่ง อย่างไรก็ตาม หากราคาอ่อนตัวลงไม่หลุดโซนแนวรับระยะสั้นอยู่ที่ 1,900-1,889 ดอลลาร์ต่อออนซ์ ราคาจะมีแนวโน้มจะกลับตัวขึ้นไปทดสอบแนวต้านด้านบนอีกครั้ง

### กลยุทธ์การลงทุน

ราคาทองคำมีจุดเปิดสถานะซื้อระยะสั้นในบริเวณโซน 1,900-1,889 ดอลลาร์ต่อออนซ์ (ตัดขาดทุนหากหลุดแนวรับ 1,889 ดอลลาร์ต่อออนซ์) แต่หากราคาขยับขึ้นให้พิจารณาบริเวณ 1,921 ดอลลาร์ต่อออนซ์เป็นจุดปิดสถานะซื้อทำกำไร หากผ่านได้ อาจชะลอการขายทำกำไรไปยังโซนแนวต้านถัดไป



# YLG BULLION & FUTURES CO.,LTD.

YLG DAILY UPDATE

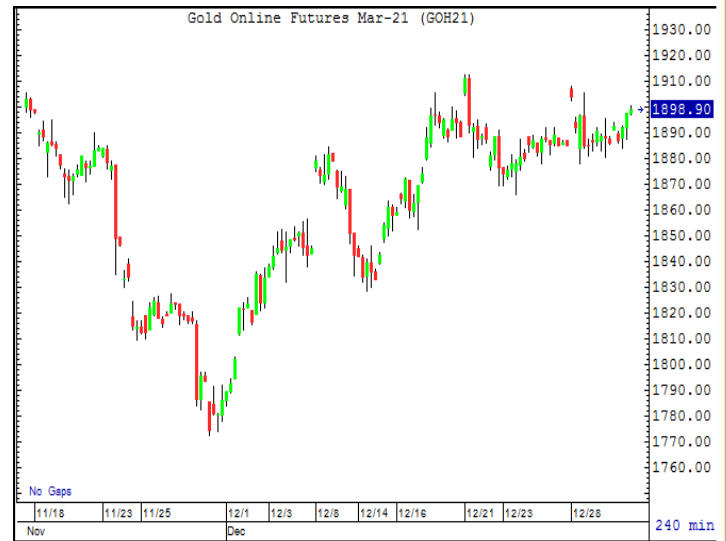


www.ylgfutures.co.th  
02-687-9999

**GOLD SPOT** Source : Aspen

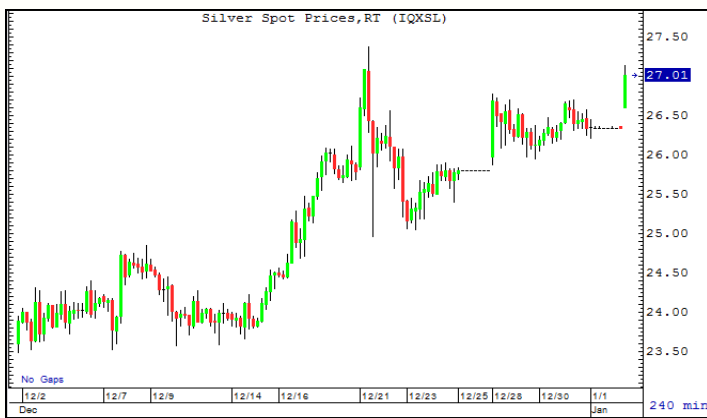


**GOLD-ONLINE** Source : Aspen



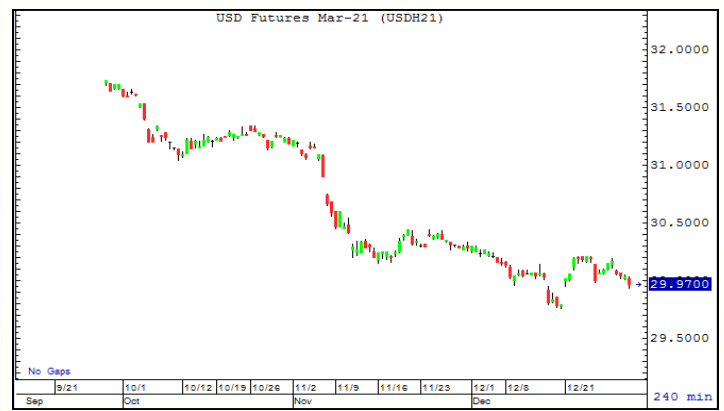
**Silver Futures : SVFH21** Source : Aspen

แนวซื้อ	26.16	25.70
แนวขาย	27.38	27.69
กลยุทธ์	Long 26.16, Take Profit : 27.38, Stop loss : 25.70	



**USD Futures : USDH21** Source : Aspen

แนวซื้อ	29.86	29.63
แนวขาย	30.05	30.20
กลยุทธ์	Short 30.05, Take Profit : 29.86, Stop loss : 30.20	



**Technical Analysis**

Technical Analysis	Gold	Silver	Dollar
Bollinger Band Upper	1,916.92	27.40	N/A
Bollinger Band Mean	1,871.03	25.45	N/A
Bollinger Band Lower	1,825.14	23.50	N/A
MA 10 Days	1,885.02	26.10	90.13
MA 50 Days	1,866.10	24.59	91.66
MA 200 Days	1,832.77	21.76	95.00
RSI 9 Days	74.65	72.79	38.98
RSI 14 Days	66.04	68.12	37.39

Source : YLG's estimations

**Correlation-Gold**

Day	Silver	Oil	Euro
5 วัน	0.6150	0.9713	-0.1031
10 วัน	0.8012	0.4164	0.3484
20 วัน	0.9307	0.7549	0.7000
50 วัน	0.6109	-0.3343	-0.1599
100 วัน	0.7798	-0.3977	-0.2973
200 วัน	0.9183	0.4136	0.6859

Source : Aspen & YLG's estimations

### ข่าวสารประกอบการลงทุน

- (+) ตลาดหุ้นนิวยอร์กเริ่มกระบวนการถอดบริษัทจีน 3 แห่งออกจากตลาด** ตลาดหุ้นนิวยอร์กประกาศว่า ทางตลาดหุ้นได้เริ่มกระบวนการถอดบริษัทจีน 3 แห่งออกจากตลาดแล้ว โดยบริษัท 3 แห่งที่วันนี้คือบริษัทโทรคมนาคมชั้นนำของจีน ได้แก่ ไชน่าเทเลคอม ไชน่าโมบายล์ และไชน่ายูนิคอม (ฮ่องกง) การถอดถอนหุ้นของบริษัทเหล่านี้เป็นไปตามคำสั่งของคณะบริหารของประธานาธิบดีโดนัลด์ ทรัมป์ ที่ตัดสินใจขึ้นบัญชีดำบริษัทที่ถูกควบคุมหรือเป็นเจ้าของโดยกองทัพจีน แฉงการณจากตลาดหุ้นนิวยอร์กระบุว่า บริษัทที่กำลังจะถูกถอดออกเหล่านี้ไม่มีคุณสมบัติเหมาะสมในการซื้อขายที่ตลาดนิวยอร์กอีกต่อไป
- (+) อิหร่านเดินหน้าจะเปิดข้อตกลงนิวเคลียร์ ประกาศเพิ่มสมรรถนะแร่ยูเรเนียม** สำนักงานพลังงานปรมาณูสากล (IAEA) เปิดเผยในวันศุกร์ (1 ม.ค.) ว่า อิหร่านได้แจ้งต่อทาง IAEA ว่า อิหร่านวางแผนที่จะเพิ่มสมรรถนะแร่ยูเรเนียมให้มีความบริสุทธิ์ถึง 20% ซึ่งเป็นระดับก่อนที่อิหร่านจะทำข้อตกลงนิวเคลียร์ปี 2558 การประกาศดังกล่าวของอิหร่านนับเป็นครั้งล่าสุดในรอบหลายครั้งที่ผ่านมาก็แจ้งกับ IAEA ว่า อิหร่านวางแผนที่จะละเมิดข้อตกลงนิวเคลียร์ต่อไป หลังจากที่เริ่มละเมิดข้อตกลงในปี 2562 เพื่อตอบโต้ต่อการที่สหรัฐอเมริกาถอนตัวออกจากข้อตกลงนิวเคลียร์ และกลับไปกำหนดมาตรการคว่ำบาตรกับอิหร่านอีกครั้ง
- (-) มาร์เก็ตแคปยักษ์ใหญ่เทคโนโลยีสหรัฐฯ 7 แห่งพุ่งรวม 3.4 ล้านล้านดอลลาร์ในปี 63** บริษัทเทคโนโลยีของสหรัฐที่มีมูลค่าสูงสุด 7 แห่งซึ่งได้แก่ แอปเปิล, ไมโครซอฟท์, แอมะซอน, อัลฟาเบต, เฟซบุ๊ก, เทสลา และอินวิเดีย มีมูลค่าตามราคาตลาด (มาร์เก็ตแคป) พุ่งขึ้นรวมกัน 3.4 ล้านล้านดอลลาร์ในปี 2563 โดยบริษัทดังกล่าวยังคงสามารถโชว์ความแข็งแกร่งได้ท่ามกลางการแพร่ระบาดของโรคโควิด-19 และวิกฤตเศรษฐกิจที่เกิดขึ้นในวงกว้าง สำนักข่าว CNBC รายงานว่า แอปเปิลมีมูลค่าตลาดเพิ่มขึ้นมากที่สุด โดยพุ่งขึ้นเกือบ 1 ล้านล้านดอลลาร์ เนื่องจากราคาหุ้นพุ่งขึ้น 81% ขานรับความเชื่อมั่นเกี่ยวกับยอดขาย iPhone, แอมะซอนมีมูลค่าตลาดเพิ่มขึ้น 7.10 แสนล้านดอลลาร์ โดยได้แรงหนุนจากการขยายตัวของลูกค้าอีคอมเมิร์ซและธุรกิจคลาวด์-คอมพิวติ้ง, เทสลามีมูลค่าตลาดเพิ่มขึ้น 5.93 แสนล้านดอลลาร์โดยได้แรงหนุนจากการขยายตัวของผลิตภัณฑ์ Teams, วิศวกรรมการบินในไตรมาส 3/2563, ไมโครซอฟท์มีมูลค่าตลาดเพิ่มขึ้น 4.80 แสนล้านดอลลาร์โดยได้แรงหนุนจากการขยายตัวของผลิตภัณฑ์ Teams, อัลฟาเบตมีมูลค่าตลาดเพิ่ม 2.68 แสนล้านดอลลาร์ และเฟซบุ๊กมีมูลค่าตลาดเพิ่ม 1.93 แสนล้านดอลลาร์ โดยได้แรงหนุนจากการผูกขาดธุรกิจโฆษณาออนไลน์
- (-) จีนยังหวังสานสัมพันธ์กับสหรัฐฯ หุ่นคลี่คลายความขัดแย้งผ่านการเจรจา** นายหวัง อี้ รัฐมนตรีกระทรวงต่างประเทศจีน เผยจีนและสหรัฐฯ ยังสามารถเปิดฉากแห่งความหวังในเรื่องความสัมพันธ์ระดับทวิภาคีได้ในปีใหม่นี้ พร้อมกับสนับสนุนให้สหรัฐฯ คลี่คลายความขัดแย้งในด้านต่าง ๆ ผ่านการเจรจา นายหวัง อี้ กล่าวผ่านบทสัมภาษณ์ที่ได้มีการเผยแพร่บนเว็บไซต์ของกระทรวงว่า นโยบายที่มีต่อสหรัฐฯ ของเรายังคงความต่อเนื่องและมีเสถียรภาพ เรายังคงเต็มใจที่จะพัฒนาความสัมพันธ์ระหว่างจีนและสหรัฐฯ ภายใต้รูปแบบของการประสานงาน ร่วมมือกัน และมีเสถียรภาพ
- (-) ดอลลาร์แข็งค่าเทียบสกุลเงินหลัก รับข้อมูลเศรษฐกิจสดใส** ดอลลาร์สหรัฐแข็งค่าขึ้นเมื่อเทียบกับสกุลเงินหลักๆ ในการซื้อขายที่ตลาดปริวรรตเงินตรานิวยอร์กเมื่อคืนนี้ (31 ธ.ค.) แต่เมื่อเทียบตลอดทั้งปี 2563 ที่ผ่านมานั้น ดอลลาร์อ่อนค่าลงกว่า 7% การซื้อขายในตลาดเงินนิวยอร์กเมื่อคืนนี้ได้รับปัจจัยหนุน โดยนักลงทุนขานรับตัวเลขผู้ยื่นขอสวัสดิการว่างงานซึ่งปรากฏว่าลดลงติดต่อกัน 2 สัปดาห์แล้ว ดัชนีดอลลาร์ ซึ่งเป็นดัชนีวัดความเคลื่อนไหวของดอลลาร์เมื่อเทียบกับสกุลเงินหลัก 6 สกุลในตะกร้าเงิน เพิ่มขึ้น 0.33% และ 89.9700 เมื่อคืนนี้ ยูโรอ่อนค่าเมื่อเทียบกับดอลลาร์สหรัฐ ที่ระดับ 1.2210 ดอลลาร์ จากระดับ 1.2290 ดอลลาร์ ขณะที่เงินปอนด์แข็งค่าขึ้นสู่ระดับ 1.3664 ดอลลาร์ จากระดับ 1.3611 ดอลลาร์ ส่วนดอลลาร์ออสเตรเลียแข็งค่าขึ้นและที่ระดับ 0.7705 ดอลลาร์สหรัฐ จากระดับ 0.7677 ดอลลาร์สหรัฐ ดอลลาร์สหรัฐแข็งค่าเมื่อเทียบกับเงินเยน ที่ระดับ 103.27 เยน จากระดับ 103.25 เยน และแข็งค่าเมื่อเทียบกับฟรังก์สวิส ที่ระดับ 0.8857 ฟรังก์ จากระดับ 0.8820 ฟรังก์ ขณะที่ดอลลาร์สหรัฐอ่อนค่าเมื่อเทียบกับดอลลาร์แคนาดา ที่ระดับ 1.2737 ดอลลาร์แคนาดา จากระดับ 1.2763 ดอลลาร์แคนาดา ดัชนีดอลลาร์ร่วงลง 7.2% ในปีนี้ โดยมีเป้าหมายถัดไปที่ 89.277 และ 88.251 ซึ่งเป็นระดับต่ำสุดในปี 2561
- (-) ดาวโจนส์ปิดบวกทำนิวไฮ รับข้อมูลเศรษฐกิจสดใส** ดัชนีดาวโจนส์ตลาดหุ้นนิวยอร์กปิดบวกเมื่อคืนนี้ (31 ธ.ค.) แต่ระดับสูงสุดเป็นประวัติการณ์ ขณะที่ดัชนี S&P500 ปิดบวกทำสถิติสูงสุดด้วยเช่นกัน โดยนักลงทุนขานรับตัวเลขผู้ยื่นขอสวัสดิการว่างงานซึ่งปรากฏว่าลดลงติดต่อกัน 2 สัปดาห์แล้ว ดัชนีเฉลี่ยอุตสาหกรรมดาวโจนส์ปิดที่ 30,606.48 จุด เพิ่มขึ้น 196.92 จุด หรือ 0.65%, ดัชนี S&P500 ปิดที่ 3,756.07 จุด เพิ่มขึ้น 24.03 จุด หรือ 0.64% และดัชนี Nasdaq ปิดที่ 12,888.28 จุด เพิ่มขึ้น 18.28 จุด หรือ 0.14%

ที่มา: VOATHAI, อินโฟเควสท์, กรุงเทพธุรกิจออนไลน์, ryt9, Bisnews

### การประกาศตัวเลขสำคัญทางเศรษฐกิจ

วัน	เวลา	ประเทศ	รายการ	ความสำคัญ	ประมาณการ	ตัวเลขครั้งก่อน
วันจันทร์ที่ 4 ม.ค	08.45น.	จีน	ดัชนีผู้จัดการฝ่ายจัดซื้อ (PMI) ภาคการผลิตเดือนม.ค.	★	54.7	54.9
	15.55น.	เยอรมนี	ดัชนีผู้จัดการฝ่ายจัดซื้อ (PMI) ภาคการผลิตเดือนม.ค.	★	58.6	58.6
	16.00น.	ยุโรป	ดัชนีผู้จัดการฝ่ายจัดซื้อ (PMI) ภาคการผลิตเดือนม.ค.	★	55.5	55.5
	16.30น.	อังกฤษ	ดัชนีผู้จัดการฝ่ายจัดซื้อ (PMI) ภาคการผลิตเดือนม.ค.	★	57.3	57.3
	ทั้งวัน	ทั้งหมด	OPEC-JMMC Meetings	★	-	-
	21.45น.	สหรัฐฯ	ดัชนีผู้จัดการฝ่ายจัดซื้อ (PMI) ภาคการผลิตเดือนม.ค.	★	56.3	56.5
	22.00น.	สหรัฐฯ	ข้อมูลค่าใช้จ่ายด้านการก่อสร้างเดือนธ.ค.	★	1.1%	1.3%
วันอังคารที่ 5 ม.ค	22.00น.	สหรัฐฯ	ISM เปิดเผยดัชนีผู้จัดการฝ่ายจัดซื้อ (PMI) ภาคการผลิต	★	56.6	57.5
วันพุธที่ 6 ม.ค	15:55น.	เยอรมนี	ดัชนีผู้จัดการฝ่ายจัดซื้อ (PMI) ภาคบริการเดือนม.ค.	★	47.7	47.7
	16.00น.	ยุโรป	ดัชนีผู้จัดการฝ่ายจัดซื้อ (PMI) ภาคบริการเดือนม.ค.	★	47.4	47.3
	16.30น.	อังกฤษ	ดัชนีผู้จัดการฝ่ายจัดซื้อ (PMI) ภาคบริการเดือนม.ค.	★	49.9	49.9
	20.15น.	สหรัฐฯ	ตัวเลขการจ้างงานภาคเอกชนเดือนธ.ค.จาก ADP	★	75K	307K
	21.45น.	สหรัฐฯ	ดัชนีผู้จัดการฝ่ายจัดซื้อ (PMI) ภาคบริการเดือนม.ค.	★	55.2	55.3
	22.00น.	สหรัฐฯ	ยอดสั่งซื้อภาคโรงงาน	★	-	1.0%
	22.30น.	สหรัฐฯ	ตัวเลขสต็อกน้ำมันรายสัปดาห์	★	-	-
วันพฤหัสบดีที่ 7 ม.ค	02.00น.	สหรัฐฯ	รายงานการประชุมเฟด (FOMC Meeting Minutes)	★	-	-
	20.30น.	สหรัฐฯ	จำนวนผู้ขอรับสวัสดิการว่างงานครั้งแรกรายสัปดาห์	★	-	787K
	22.00น.	สหรัฐฯ	ISM เปิดเผยดัชนีผู้จัดการฝ่ายจัดซื้อ (PMI) ภาคการบริการ	★	54.5	55.9
วันศุกร์ที่ 8 ม.ค	20.30น.	สหรัฐฯ	รายได้เฉลี่ยต่อชั่วโมง	★	0.2%	0.3%
	20.30น.	สหรัฐฯ	ตัวเลขการจ้างงานนอกภาคเกษตรเดือนธ.ค.	★	69K	245K
	20.30น.	สหรัฐฯ	อัตราการว่างงานเดือนธ.ค.	★	6.8%	6.7%

หมายเหตุ: ระดับความสำคัญของเหตุการณ์ ★ มาก ★ ปานกลาง ★ น้อย ☆ ประกาศแล้ว, \*\* เป็นตัวเลขจริงที่มีการประกาศออกมา

\*ที่มา Bisnews และ forexfactory.com ข้อมูลวันที่ 25 ธันวาคม 2020 ซึ่งอาจมีการเปลี่ยนแปลงในภายหลังได้

### ผลการประเมิน Anti-Corruption Progress Indicators

ได้รับการรับรอง CAC



"Disclaimer : การเปิดเผยผลการประเมินดัชนีชี้วัดการต่อต้านการทุจริตและประพฤติมิชอบ (Anti-Corruption Progress Indicators) ของบริษัทหลักทรัพย์ บลิวและฟิวเจอร์ส จำกัด (มหาชน) ซึ่งได้ดำเนินการโดย บริษัทหลักทรัพย์ บลิวและฟิวเจอร์ส จำกัด (มหาชน) และดำเนินการภายใต้การกำกับดูแลของสำนักงานคณะกรรมการกำกับและส่งเสริมการประกอบธุรกิจหลักทรัพย์ (ก.ล.ต.) ของประเทศไทย โดยได้ดำเนินการประเมินการปฏิบัติตามกฎหมายที่เกี่ยวข้องกับบริษัทหลักทรัพย์ บลิวและฟิวเจอร์ส จำกัด (มหาชน) และเปิดเผยผลการประเมินดังกล่าวเป็นเพียงผลการประเมินเบื้องต้น ซึ่งยังไม่ปรากฏในผลการประเมินที่แท้จริง ซึ่งอาจเปลี่ยนแปลงได้ภายหลังการตรวจสอบที่ได้รับความเห็นชอบจาก ก.ล.ต. บริษัทหลักทรัพย์ บลิวและฟิวเจอร์ส จำกัด (มหาชน) ขอสงวนสิทธิ์ในกรณีที่การประเมินดังกล่าวมีความคลาดเคลื่อนหรือผิดพลาดได้"

Opinions contained herein have compiled or derived from sources believed reliable but no representation or warranty is made as to the accuracy, completeness, correctness or fairness of opinions and information of this report offered by YLG Bullion & Futures Co., Ltd. YLG Bullion & Futures Co., Ltd., its affiliates, employees or agents accepts no liability whatsoever for any loss arising from the use of this report or its content. This report (in whole or in part) may not be reduced or published without the express permission of YLG Bullion & Futures Co., Ltd. Contact the Research Department of YLG Bullion & Futures Co., Ltd.: 0-2687-9999.